

13

8


00 2-4




Ex Bibliotheca  
majori Coll. Rom.  
Societ. Jesu

72.2.31.  
72  
31

17.7.2-4







ALEXANDRI  
PASCOLI  
PERUSINI

IN ALMO URBIS ARCHIGYMNASIO  
*Medicinæ Professoris Primarii, totiusque  
Status Ecclesiastici*

PROTHOMEDICI GENERALIS

De Homine, five de Corpore humano vitam  
habente, ratione tum prosperæ, tum  
afflictæ valetudinis

LIBRI TRES.


*In quibus ad Mentem tam Veterum, tum Recentiorum Theoria, ac  
Praxis Medica novâ, clarâ, ac brevi methodo exponitur.*

TOMUS PRIMUS.



ROMÆ MDCCXXVIII.

Ex Typographiâ Hieronymi Mainardi apud theatrum Capranicense.  
SUPERIORUM PERMISSU.



*Emo, ac Rmo Principi*

# ANNIBALI ALBANO

Tituli S. Clementis S. R. E.  
Cardinali Camerario,

*Ac Romanae Sapientiae Protectori Vigilantissimo.*

## ALEXANDER PASCOLI

**P. F.**



*X quo felicitis recordatio-  
nis Clemens XI. Pontifex olim Optimus Ma-  
ximus, cui liberales Facultates, ac Artes  
inge-*

*ingenuæ plurimum utique debent, ut Medicinam publicè in hoc Urbis celeberrimo Archigymnasio profiterer, ex Patrio Lyceo huc me accersivit, Institutiones hasce Medicas, quas adauctas, expolitas, excultas, & pro virium mearum tenuitate perfectas, sub tuis auspiciis, Eminentissime Princeps, nunc profero, Medicinæ Tyronibus quotannis exponendas, eâ meliori, quæ mihi videbatur, viâ, clarè non minùs, quàm brevè, ni fallor, exposui. At eas, qualescunque aut fuerint, aut sint, si benignè modò respicere non dedignaberis, id mihi pro diutinis laboribus meis summum erit pretium; tuâ quippe gratiâ abundè nobilitatæ, nisi suâ, alienâ saltem luce, splendescant. Non eo tibi animo opus istud, Eminentissime Princeps, inscribere aggredior, ut aliquid vel minimum splendoris clarissimo Nomini tuo comparare confidam; edque minùs, quoddam de singularibus animi, quibus eximie polles dotibus, ut in hac loquar epistolâ, nec tua sineret modestia, nec ob famam, quæ multò jam ante per Orbem eas longè, latè-*

*que profudit, rationi consonum videretur; verum ut auctoritas iis, praesidium, & splendor, quem aliunde sperare nequirent, ex tuo clarissimo, quod praesferunt Nomen, referatur. Quum igitur, ut illud tibi dicaverim, Eminentissime Princeps, id solum me equidem impulerit, non est, quod in operis commendationem aliud proferam. Si qua praedictas institutiones arte compegimus, id tute ipse, qui & latini sermonis elegantiam, & intimam cultioris Philosophiae cognitionem, & rectam dicendi, scribendique in omni literarum genere rationem optimè calles, aequè poteris aestimare. Rerum, quae ad Medicinam universam exercendam spectare videntur, Fabricam, ut opinor, non planè spernendam extruximus. At, si nihilsecius aequos non ubique aestimatores offendere datum erit, id satis superque erit, ut animo non iniquo tu, Eminentissime Princeps, ut et in cæteris rebus, ita et in hac mihi adsis. Faxit Ter Optimus Maximus, ut diu feliciter vivas. Quoniam, si incolumem te diu in Ter-*

vi

*ris servaveris, & nobis Romanæ Sapientiæ  
Cultoribus, & universæ literarum Reipu-  
blicæ, benè sapienterque, ut ab ineunte æta-  
te cepisti, diu consulere prosequeris.*

PRÆ-

## P R Æ F A T I O .



**L**ucubrationes hæc Medicas, quas multò ante jam exaravimus, atque in Archigymnasio Romano, Medicinam publicè professi, non semel exposuimus, quasque nuper expolivimus, ac pluribus aliis postremò practicis observationibus locupletavimus, non tam ut faneris, quàm ne immaturè occideris, tibi, quisquis unquam futurus eris, qui eas legere velis, ac rebus Medicis imbui non dedignaberis, æquo, lætoque animo imperitur. Dicere pudet, Ornatissime Lector. At dicendum utique. Ut & reliquæ liberales Facultates, ita et ipsa Facultas Medica nobis Italis, Romæ præsertim, præ cæteris  
 Gen-

Gentibus floruit equidem, & nunc ut quum maximè floret. Non est tamen, (nescio an temporum, an improborum, sive imperitorum, qui eam turpiter profitentur, vitio,) quòd, ut & reliquæ liberales Facultates, ita et ipsa Facultas Medica identidem non deturpetur. Hinc non dicam in exteris plagis apud Barbaros tantùm, verùm ubique, pluribus dolis, pluribusque fallaciis, necnon etiam occultis quandoque flagitiis nobilitata, non sine maximo Republicæ vulnere, nobis olim variis ex causis imposuit, & adhuc imponit. Enim verò, ut de cæteris sileam, non ne ea nobis olim imposuit, ex Arabibus præcipuè, ad nos tanta jampridem Pharmacorum transvecta multitudo, varietas, & confusio? Non ne nobis adhuc item imponit ea, ex Chymicorum officinis, arcanorum recens conficta potiùs, quàm deprompta feracitas; quâ, res ut plurimum nullius ferè momenti vocum speciosâ novitate decorantes, facile credulos passim aucupantur, atque eorum facultates extenuando, se, suasque iniquo fœ-

nore



nore pinguiores facere curant? Nec aliter utique hodie nobis imponunt, qui ab eâ Priscorum innocuâ simplicitate recedentes, plura simplicia, in Medicinâ faciendâ, insimul confundunt, ac talia temerè construunt medicamenta; quibus, & noxam plurimam quam-sæpissimè moliuntur, & nostri corporis œconomiam irritant, evertuntque. Ut igitur ab ejusmodi pravâ Clinice, si nos inter unquam extiterit, opportunè cavere, modò literis operam dederit, quisque sibi queat, hæc nisi unicè, sâltè præcipuè scripsimus. Et quoniam eos præsertim, quorum ad manus Tractatus hic noster pervenerit, in Medicinæ tyrocinio, veluti candidatos respeximus, de *Homine, sive de Corpore humano vitam habente, ratione tum prosperæ, tum afflictæ valetudinis explorato* agendo, a primo ad extremum Facultatis eisdem erudire curavimus. Et quicquid tum theoreticè, tum practicè ad Clinicen hodiernam spectare videbatur, novâ equidem, clarâ, præcisâque methodo, in compendium ideo veluti contra-

ximus , ut Clinicen brevi addiscere possint . Quod profectò efficiet , ut etiamsi Clinicen ex professo exercere noluerint , Clinicos saltem vel imperitos , vel improbos maturè pernoscant ; ne aut inanium verborum fucatâ ille-cti suavitate , aut subdolæ calliditatis illecebris capti , sese , suamque progeniem pessimo Clinicorum cuique imprudenter tractandam committant : quò sibi , suisque in tempore utique prospicient . Ut autem ad ejusmodi studium capeffendum alacriùs incitarentur , doctrinas universas , scholasticas licèt , stylo nec penitus inculto , nec planè incondito , exposuimus ; omnemque , quæ scholas olim pervagabatur , barbariem , scriptis nostris , nisi prorsus excussimus , quoad potuimus saltem cicuravimus . In animo enim , quæ in Tusculanis scripsit olim Tullius , adhuc nobis versantur . *Est enim quoddam genus eorum , qui se Philosophos appellari volunt , quorum dicuntur esse latini sanè multi libri : quos non contemno equidem , quippe quos nunquam legerim : sed quia profitentur ipsi*

*illi qui eos scribunt , se nequè distinctè , neque distributè , neque eleganter , nequè ornate scribere : lectionem sine ullâ delectatione negligo (A). Sed mandare quenquam literis cogitationes suas , qui eas nec disponere , nec illustrare possit , nec delectatione aliquâ allucere lectorem , hominis est intemperanter abutentis & otio , & literis. (B).* Auctores proinde , quos scribendo in hoc opere præcipuè nobis imitandos proposuimus , Cornelius Celsus fuerunt , Plinius , & præsertim Historicus , necnon etiam Lucius Junius Moderatus Columella ; qui , optimis equidem temporibus , de rebus item nostris , ut neminem fugit , limpidissimè scripserunt. Viros insuper in omni literarum genere versatissimos consuluimus , iisque libenter auscultavimus . Inter quos admodum Reverendum Patrem Ignatium Gvarini Soc. Jesu nostri semper amantissimum , quo cum ab incunte ætate maxima semper nobis fuit consuetudo , quem et plurimi semper fecimus, colui-

mus

(A) *Quæst. Tusc. lib. 1.*(B) *Quæst. Tusc. lib. 1.*

mus semper, & peramavimus; necnon etiam Ornatissimum Virum Petrum Assalti, tum inter Archigymnasii Romani Professores, tum inter Archiatros Urbis Collegam nostrum celeberrimum, præ cæteris selegimus; quibus et ex decreto Reverendissimi Patris Magistri Sac. Pal. Apost. literarios labores hosce nostros explorandos tradidimus; &, ut limam in iis ad unguem intenderent, facultatem fecimus. At si quid barbari nihiloscius exciderit, id non modò longævæ ex Cathedrâ dicendi, exponendique, consuetudini, ubi ex tempore ut plurimum dicere oportebat; verùm et necessitati, quâ recens, temporibus videlicet nostris, aut excogitata, aut inventa exprimere debuimus, tribuendum. Et latinè licèt scribere sedulò studuimus, ad ambiguitates tamen evitandas, item et brevitatibus gratiâ, vocibus nonnullis, tametsi barbaris, quæ in Facultate Medicâ usû invaluerunt, et nos, parcissimè quamvis, usi sumus: ejusmodi sunt *aqua ex. gr. chalybeata*, *serum chalybeatum*, hisque similia, ubi præscribendum

dum fuit aliquid per extinctionem chalybis, aut ferri candentis paratum : *jusculum alteratum* pro jusculo medicato &c. Diximus præterea *salia*, non sales, tum quum non de dictis lepidis, acribusque, sive sapientibus *metonymicè*, verum de *sale*, sive natura in fodinis *concreto*, aut arte ex mixtis naturalibus *elicitò*, propriè loquutis, id discriminis cum Chymicorum plerisque designare placuit. Singulas tum Veterum, tum Recentiorum, quibus præcipuè Medicorum innititur ratiocinium, hypotheses declaravimus, easque insimul in concordiam, admodum licèt discordes, primo intuitu, viderentur, pro viribus composuimus, & quasi consociavimus. Humani corporis vitam habentis historiam, ejusque partium longè profusorem, quàm superioribus annis pro Philosophiæ Tyronibus vernaculo sermone fecimus, anatomen exposuimus. At enim verò, earum componentia designantes, quæstiones dubias, quæ in minimis præsertim rebus, inter Sectores hodiernos acriter insurrexerunt,

eoquòd nec Philosophiæ, nec Medicinæ utiles adhuc fuiffè videantur, ne Legentium mentem inutiliter modò maceremus, ex confilio omiffimus. Temporis processu, quum lux iis major accesserit, perquàm utiles fore speramus; & tum cuique, qui *Hominem hunc nostrum* optimè calluerit, quæ nobis hætenus ambigua fuerunt, sibi dilucidare, aliisque declarare non erit difficile. Quicquid & in Nosocomiis, & in Procerum ædibus potissimum, quibus, ratione valetudinis, penè semper præfuimus, Clinicen exercentes, non improspere cessiffè quotidie observavimus, per historias peculiare concisè, & ex ordine digessimus; quibus, præter ægrotantium nomina, & nonnullas alias interdum circumstantias, quæ alienas delitescentes, animi non minus, quàm corporis imbecillitates prodere, ac palam evulgare potuiffent, nihil immutavimus. Si quid interim grati libris hæcè posterioribus nostris, Lector Humanissime, tibi unquam fecimus, id nobis equidem abundè erit; qui, ut & diu vivas, & optimè valeas, unicè exoptamus.

# INDEX CAPITUM<sup>xv</sup>

## LIBER PRIMUS

### Sectio-Primà.

CAPUT I.	<b>D</b> efinitur Medicina, & in suas dividitur partes precipuas. pag. 1	
CAP. II.	<u>Quia sit corpus humanum vivens, &amp; quomodo ab Anatomicis dividatur.</u>	9
CAP. III.	<u>De visceribus in genere, eorumque situ, ac connexione.</u>	14
CAP. IV.	<u>De partibus minoribus corporis humani, quæ veluti componentes, majores componunt.</u>	20
CAP. V.	<u>De humoribus precipuis, sive de partibus fluidis corporis humani.</u>	24
CAP. VI.	<u>De Musculis in genere.</u>	29
CAP. VII.	<u>De Glandulis in genere.</u>	34
CAP. VIII.	<u>De Tegumentis, ac primò de cuticulâ.</u>	36
CAP. IX.	<u>De Cute.</u>	38
CAP. X.	<u>De Pilis, &amp; Unguibus.</u>	40
CAP. XI.	<u>De Panniculo adiposo, &amp; carnosò.</u>	42
CAP. XII.	<u>De Ossibus in genere, cartilaginibus, &amp; ligamentis.</u>	44
CAP. XIII.	<u>De Sceletò, ejusque ossibus componentibus.</u>	50
CAP. XIV.	<u>De Dentibus.</u>	59
CAP. XV.	<u>Enumerantur ossa reliqui Trunci.</u>	55
CAP. XVI.	<u>De Ossibus Artuum, ac primò manus universæ, sive brachiorum.</u>	58
CAP. XVII.	<u>De Ossibus Pedum, sive Crurum.</u>	60
	CAP. XVIII. De	

CAP. XVIII.	De nonnullis membranis præcipuis interioribus corporis humani, & primò de iis, quæ constituunt parietes abdominis.	61
CAP. XIX.	De Meningibus, Pleurâ, Mediastino, Peritonæo, & Diaphragmate.	64
CAP. XX.	De Corde, & Pericardio.	68
CAP. XXI.	De Pulsatione cordis, ejusque valvulis.	76
CAP. XXII.	De Arteriarum, venarumque structurâ, pulsatione, distributione, atque usu.	78
CAP. XXIII.	De Thymo.	82
CAP. XXIV.	De Sanguinis constitutione, ac Motu.	84
CAP. XXV.	De Vitâ, & Morte hominis.	95
CAP. XXVI.	Quid sit sanitas corporis humani vitam habentis.	99
CAP. XXVII.	Exponuntur elementa ad mentem Galenicorum.	106
CAP. XXVIII.	Exponuntur ad mentem Chymicorum.	109
CAP. XXIX.	Exponuntur ad mentem Democriti, & Cartesii.	111
CAP. XXX.	De Regionibus elementorum ex hypotesi cartesianâ.	117

## Sectio Secunda.

CAP. I.	<b>D</b> E Febris in genere.	123
CAP. II.	De Febre Ephemerâ.	135
CAP. III.	De Synocho simplici.	141
CAP. IV.	De Synocho putridâ, sive Fermentativâ.	147
	CAP. V. De	



	xiiij
CAP. V. De <i>Causo</i> .	151
CAP. VI. De <i>Febris malignis</i> .	160
CAP. VII. De <i>Febre malignâ pestilenti</i> .	172
CAP. VIII. De <i>Febre Helicâ</i> .	179
CAP. IX. De <i>Febre Intermittente in genere</i> .	189
CAP. X. De <i>Quotidianâ simplici benignè intermit-</i> <i>tente</i> .	193
CAP. XI. De <i>Tertianâ simplici benignè Intermit-</i> <i>tente</i> .	198
CAP. XII. De <i>Quartanâ simplici benignè Inter-</i> <i>mittente</i> .	203
CAP. XIII. De <i>Febris continuis intermittenti-</i> <i>bus, &amp; de intermittibus compositis</i> .	216
CAP. XIV. De <i>Morbis, qui propriè respiciunt</i> <i>motum sanguinis progressionis, item et fluidi-</i> <i>ditatis; ac primò de Polypo</i> .	222
CAP. XV. De <i>Cordis Palpitatione</i> .	229
CAP. XVI. De <i>Animi deliquio, Eclysi, Lipothymia,</i> <i>&amp; Syncope</i> .	235
CAP. XVII. De <i>Aneurysmate</i> .	238
CAP. XVIII. De <i>Varice</i> .	241

2 1 1 1 1

INDEX

## INDEX HISTORIARUM.

Historia I.	<b>D</b> E Febre ephemerâ.	pag. 138
Historia II.	De Synocho simplici.	143
Historia III.	De Synocho putridâ, sive fermentosivâ.	149
Historia IV.	De Causâ.	153
Historia V.	De Febre malignâ.	165
Historia VI.	De Febre malignâ pestilenti.	175
Historia VII.	De Febre Hæctica.	184
Historia VIII.	De Quotidianâ simplici benignè intermittente.	196
Historia IX.	De Tertianâ simplici benignè intermittente.	201
Historia X.	De Quartanâ simplici benignè intermittente.	205
Historia XI.	De Febre malignâ intermittente.	208
Historia XII.	De Febre intermittente compositâ.	219
Historia XIII.	De Polypo cordis.	226
Historia XIV.	De Cordis palpitatione.	231
Historia XV.	De Aneurysmate.	243

F I N I S.

# APPROBATIONES.

## IMPRIMATUR.

Si videbitur Reverendissimo Patri Sacri Palatii  
Apost. Magistro.

*N. Baccarius Episc. Bojanen. Vicefg.*

**O**pus, quod inscribitur, *Alexandri Pascali de homine, seu de humano corpore vitam habente*, legi diligenter, ut Reverendissimi Patris Magistri Sacri Palatii Apostolici obtemperarem. Nihil in eo, quod vel Religioni, vel bonis moribus adversaretur, offendi. Authoris vero ingenium, & industriam vehementer sum admiratus, qui tam multa, tam varia, tamque utilia, tam breviter, tam dilucidè, tam eleganter complexus sit. Quare, cum opus hujusmodi & Medicæ Facultati non parùm lucis, & iis, qui eandem profiteri voluerint, multùm afferre possit commodi, censeo publicâ luce donandum. Ex Collegio Romano. 27. Januarii 1728.

*Ignatius Guarini Societatis Jesu.*

CAP. XVIII.	<i>De nonnullis membranis præcipuis interioribus corporis humani, &amp; primò de iis, quæ constituunt parietes abdominis.</i>	61
CAP. XIX.	<i>De Meningibus, Pleurâ, Mediastino, Peritonæo, &amp; Diaphragmate.</i>	64
CAP. XX.	<i>De Corde, &amp; Pericardio.</i>	68
CAP. XXI.	<i>De Pulsatione cordis, ejusque valvulis.</i>	76
CAP. XXII.	<i>De Arteriarum, venarumque structurâ, pulsatione, distributione, atque usu.</i>	78
CAP. XXIII.	<i>De Thymo.</i>	82
CAP. XXIV.	<i>De Sanguinis constitutione, ac Motu.</i>	84
CAP. XXV.	<i>De Vitâ, &amp; Morte hominis.</i>	95
CAP. XXVI.	<i>Quid sit sanitas corporis humani vitam habentis.</i>	99
CAP. XXVII.	<i>Exponuntur elementa ad mentem Galenicorum.</i>	106
CAP. XXVIII.	<i>Exponuntur ad mentem Chymicorum.</i>	109
CAP. XXIX.	<i>Exponuntur ad mentem Democriti, &amp; Cartesii.</i>	111
CAP. XXX.	<i>De Regionibus elementorum ex hypothesis cartesianâ.</i>	117

## Sectio Secunda.

CAP. I.	<b>D</b> E Febris in genere.	123
CAP. II.	<i>De Febre Ephemerâ.</i>	135
CAP. III.	<i>De Synocho simplici.</i>	141
CAP. IV.	<i>De Synocho putridâ, sive Fermentativâ.</i>	147
	CAP. V. De	

	xiiij
CAP. V. De <i>Causo</i> .	151
CAP. VI. De <i>Febribus malignis</i> .	160
CAP. VII. De <i>Febre malignâ pestilenti</i> .	172
CAP. VIII. De <i>Febre Heblicâ</i> .	179
CAP. IX. De <i>Febre Intermittente in genere</i> .	189
CAP. X. De <i>Quotidianâ simplici benignè intermit-</i> <i>tente</i> .	193
CAP. XI. De <i>Tertianâ simplici benignè Intermit-</i> <i>tente</i> .	198
CAP. XII. De <i>Quartanâ simplici benignè inter-</i> <i>mittente</i> .	203
CAP. XIII. De <i>Febribus continuis intermittenti-</i> <i>bus, &amp; de intermittentibus compositis</i> .	216
CAP. XIV. De <i>Morbis, qui propriè respiciunt</i> <i>motum sanguinis progressionis; item et flui-</i> <i>ditatis; ac primò de Polypo</i> .	222
CAP. XV. De <i>Cordis Palpitatione</i> .	229
CAP. XVI. De <i>Animi deliquio, Eclysi, Lipothymia,</i> <i>&amp; Syncope</i> .	235
CAP. XVII. De <i>Aneurysmate</i> .	238
CAP. XVIII. De <i>Varice</i> .	241

. 2 1 1 1 1

INDEX

xix  
APPROBATIONES.

IMPRIMATUR.

Si videbitur Reverendissimo Patri Sacri Palatii  
Apost. Magistro.

*N. Baccarius Episc. Bojanen. Vicefg.*

---

**O**pus, quod inscribitur, *Alexandri Pascoli de homine, seu de humano corpore vitam habente*, legi diligenter, ut Reverendissimi Patris Magistri Sacri Palatii Apostolici obtemperarem. Nihil in eo, quod vel Religioni, vel bonis moribus adversaretur, offendi. Authoris vero ingenium, & industriam vehementer sum admiratus, qui tam multa, tam varia, tamque utilia, tam breviter, tam dilucidè, tam eleganter complexus sit. Quare, cum opus hujusmodi & Medicæ Facultati non parùm lucis, & iis, qui eandem profiteri voluerint, multùm afferre possit commodi, censeo publicâ luce donandum. Ex Collegio Romano. 27. Januarii 1728.

*Ignatius Guarini Societatis Jesu.*

**L**ibrum Alexandri Pascoli, quo Medicinæ institutiones traduntur, Reverendissimi Patris S. Palatii Apostolici Magistri jussu sedulo expensum, non modò bonis moribus, atque catholicâ fidè minimè abhorrentem, atque alienum censeo, verùm magno publico bono vulgandum: Eo enim Celeberrimus Auctor universam rerum medicarum scientiam paucis, sed perspicuè complexus, nobilissimam Facultatem plurimum illustravit, auxit, erexit, acri judicio, ac longo medendi usu, certa ab incertis sejungens, vera sapienter confirmans, falsa ingenuè repudians. Quamobrem pluribus nominibus laudandus, sed eo maxime, quòd artis Tyronibus consuluit; quibus brevem, atque expeditam ad Medicinam viam ostendit.

*Petrus Affatus.*

**IMPRIMATUR.**

Frater Gregorius Selleri Ordinis Prædicatorum  
Sacri Palatii Apostolici Magister.

# LIBER PRIMUS

*De iis, quæ tum secundum, tum præternaturam, ratione præsertim cordis, & sanguinis, exoriuntur, atque exoriri possunt in corpore humano vitam habente.*

## SECTIO I.

De corpore humano vitam habente in genere, ac præcipuè de cordis structurâ, motu, & facultatibus; necnon etiam de motu sanguinis circulari, ejusque constitutione.

### CAPUT I.

*Definitur Medicina, & in suas dividitur partes præcipuas.*



*Medicina est cognitio quædam rationalis, quæ circa humani corporis vitam habentis affectiones, tum naturales, tum præternaturales, & circa variarum præsidia versatur: quam per varias conjecturas, partim specularando, partim experiundo, qui eam profiteri aggreditur, processu temporis sibi comparat, ut in homine sanitatem præsentem conservare, amissamque restaurare opportunè queat. Cognitio hæc, quæ, aut*

Definitur Medicina.

Tom. I.

A

pro



profperam , aut hominis adverſam valetudinem reſpicere quodammodo ſemper debet in rebus plerique medicis , neque certa , neque evidens quanvis ſit , ſi ratiocinium tamen , æquè ac obſervationem ad eam probè acquirendam ſedulò , ſolerterque pro viribus intendamus , admodum probabilis , perquam utilis , ac penè dicam , neceſſaria evadit; tum quum maximè facultatem equidem præſtantiffimam , haud vili , fordidoque quaſtu illeſti , ſed candidè , liberaliter , ac ingenuè , procul ab omni dolo , ab omni verſutiâ , ab omni calliditate , atque jaſtantiâ , procul ab omni fuce , ab omni circumſtoriâ oſtentatione , ac inanum verborum , nugarumque lenocinio , atque in Reipublicæ commodum , aliorumque potiùs , quàm noſtrorum utilitatem , ut homines liberos decet , profiteri , atque exercere velimus .

Quid ſint Medicinæ ſubjectum , medium , & finis .

Ex hac Medicinæ definitione , Medicinæ ſubjectum patet , *hominem* eſſe , quatenus dum vivit , & ſanus , & morbis affectus eſſe poſſit . *Hominem* dicimus ; quum in univerſis ferè affectionibus , quibus in Terris frequentiffimè vexamur , unà cum corpore organico defecturo , animus quoque , materiæ expers , haud quaquam defecturus , afficiatur . Quamobrem quicquid humani corporis ægreditur , directè quantumvis mederi ſtudeat , & animo quoque quodammodo ægrotanti , non directè ſaltem , medeatur , neceſſe eſt . Et quanvis , medendo , humani corporis ſanitatem , proximè ut plurimum , in homine reſpiciamus , remotè tamen vel ſanitatem , ut ita dicam , mentis incorporeæ , quâ corpus humanum vivens informatur , planè reſpiciamus . Hinc Medicinæ facultatis finis primarius , *Sanitas* eſt totius hominis , ratione videlicet tum mentis , tum corporis , quam conſervare in eo oportet quandiu vigeat , reficere autem quandiu deficit . Medium verò , quod cum Sen-  
ner-

DIVISIO MEDICINÆ. 3

nerto & alii scopum dicere consueverunt, est *Mederi*; medendo quippe, & sanitatem præsentem conserva-  
 Medicus, atque absentem instaurat. Quod quum ita sit,  
 nemo non videt, Medicinam, ratione tum objecti, tum  
 finis, tum medii, inter plerasque facultates longè præ-  
 cellere. Circa hominem porrò omnium animalium præ-  
 stantissimum versatur, sanitatis gratiâ, quâ inter omnia  
 mortalium bona nihil sanè præstantius, nihil quod mag-  
 is expetere debeamus.

De Medicinæ primordiis, deque ejus præcipuis  
 cultoribus, quum prolixam de iis, & ad nauseam penè  
 recoctam habeamus historiam, non est cur plura dica-  
 mus. Satis superque sit impræsentiarum animadver-  
 tere, Medicinam in sui exordio, omnium ferè consensu,  
*Empiricam*, inde *Dogmaticam*, mox *Methodicam* ex-  
 titisse. *Empirica* fuit, quum, solis observationibus in-  
 nixi, rationibus omnino posthabitis, artem olim medi-  
 eam colebant Majores. Fuit *Dogmatica*, quum ad nor-  
 mam nonnullarum regularum communium, quibus in-  
 discriminatim, & quasi per analogismum affectiones uni-  
 versas audacter non minùs, quàm perperam tractare,  
 deinceps ceperunt. Fuit *Methodica*, quum methaphysi-  
 cè tantùm ratiocinantes, scientiam effecerunt futilem,  
 ac penè chimericam, cui nil mirum, si temporibus no-  
 stris passim reclamitent observationes. Non injuriâ  
 igitur in id unum hodie collimare contendunt ii saltè,  
 qui præ cæteris in eâ facultate sapiunt, ut experientia,  
 æquè ac ratiocinium basis sit, & fundamentum doctri-  
 narum universarum, quas in Theoriâ, non minùs, quàm  
 in Praxi per conjecturas ut plurimum eliciunt.

Quum Medicinæ objectum adequatum, juxta tra-  
 ditam definitionem, *Homo* sit; hominem priùs optimè  
 cognoscere conducit, hominem videlicet in duplici sta-  
 tu, & quum benè se habet ratione sanitatis, in *statu* ni-

Triplex Medi-  
 cinæ classis: Em-  
 pirica, Dogma-  
 tica, Methodica.

Quinque Medi-  
 cinæ partes de-  
 scribuntur: Phy-  
 siologia, Patho-  
 logia, Semioti-  
 ca, Hygiene, &  
 Therapeutica.

mirum *naturali*; & quum pravè afficitur, hoc est quum ab eo *statu* sanitatis *naturali* recedit, in *statu* nempe *præternaturali*. Hinc profectò binæ Medicinæ partes præcipuæ: *Physiologia*, & *Pathologia*. *Physiologia* versatur in cognitione Medicinæ objecti, hominis nempe in statu sanitatis, idest in *statu naturali*. *Pathologia* versatur in cognitione ejusdem Medicinæ objecti, ejusdem nempe hominis, qui tamen à statu naturali recedit, *Ægrotantis* videlicet, sive morbo affecti; idest in *statu præternaturali*. Signa autem, quorum beneficio dignoscitur, an benè; an malè se habeat homo, ratione sanitatis; an affectio, quâ detinetur, pravæ sit indolis, nec ne; an futura sit diuturna, an brevi solvi possit, an cum periculo, an citra periculum &c. alteram Medicinæ partem faciunt, quæ *Semiotica* nuncupatur. Quum homo sanus vivit, perquirendum est quicquid in rebus, quibus utitur, universis, præstare debeat, ut incolumis servetur. Perquisitio ista quartam constituit Medicinæ partem, quæ *Hygiene* dicitur. Contra verò morbo quum laboret, ea præsidia excogitare oportet, quibus pristinam sanitatem ei comparemus. Inde Medicinæ oritur pars postrema, in quâ de præsidiis agitur in morbis adhibendis, quæ *Therapeutica* iccirco nuncupatur. Ex quo patet, quinque esse Medicinæ partes præcipuas, *Physiologiam*, *Pathologiam*, *Semioticen*, *Hygienem*, ac *Therapeuticen*.

*Physiologia* maximè tractat Medicinæ objectum in statu naturali; ideoque agit de corpore humano, ejusque partibus. Explicat earum constitutionem, situm, nexum, & usum, necnon etiam facultates, ratione tum organorum, tum animæ rationalis, quæ organa informat &c.

*Pathologia* agit de iisdem rebus, quas tamen considerat in statu præternaturali; atque adeo morborum, æquè

*DIVISIO MEDICINÆ.* 5

æquè ac symptomatum tradit naturam, causas, & differentias, & quicquid contingere valet in eodem homine, quum a statu naturali recedit.

Semiotice exponit signa, quorum ope dignoscere possumus, an ægrotet homo, nec ne; latentisque morbos eruimus; affectionum omnium causas, item & eventum haurire conamur.

Hygiene versatur circa finem Medicinæ quod ad primam partem attinet; ac propterea versatur circa sanitatem hominis conservandam. Quocirca nos docet, quâ ratione præfens tuenda est: nimirum quo pacto præcaveri possit, ne in morbos incidamus.

Therapeutice versatur quoque circa eundem Medicinæ finem, sed quod ad alteram spectat partem; ideoque versatur circa sanitatem hominis amissam, reparandam. Quamobrem verba facit de præsidiis universis, quibus morborum causas, eorumque symptomata, aut curare, aut saltem lenire possumus.

Partes præfata, quæ in rebus medicis principes videntur, sub se alias partes continent minùs principales, & quasi ministras, de quibus omnibus in eo libro, quem Theoriæ Medicæ passim inscribunt, plerique agunt Scriptores, quem propterea in partes quinque dividendum existimant, de morbis singulis probè dignoscendis, explicandis, curandisque in altero deinceps, quem Praxis Medicæ ideo dicunt, verba facturi. Nos autem in hoc tractatu, quem Typis tandem evulgare aggredimur, Theoriam, æquè ac Praxin Medicam ad Veterum, item & Recentiorum mentem promiscuè tradendam suscepimus; ut si quis brevitatis amans, uno eodemque tempore utranque Medicinæ partem, vastissimam licèt, condiscere velit, id novâ prorsus, clarâ, facilique methodo consequi possit.

Auctoris intentio.

In

In libros tres, maximam sanè, nisi universam Medicinæ partem, quam hîc exposituri sumus, digerere studentes, in primo de corpore humano in genere, ac præsertim de corde, de motu sanguinis, de sanguinis constitutione, & de affectionibus, quæ cor, unâ & sanguinem primariò afficiunt, sermonem habebimus. In secundo, de reliquis visceribus ejusdem corporis humani, de cerebro videlicet, de œsophago, de stomacho, atque intestinis, de mesenterio, de chylo, alimentorumque digestionem, de pulmonibus, deque respiratione, de hepate, liene, ac pancreate, de renibus, ureteribus, ac vesicâ urinariâ, necnon etiam de urinâ, æquè ac de ægrotudinibus, quæ organa præfata, eorumque facultates afficere solent, acturi sumus. In tertio, organa sensuum, æquè ac generationi inservientia, sensationum doctrinas, conceptionis, ac generationis, gestationis, puerperii &c. brevi exponentes, de morbis universis, qui in organis, æquè ac functionibus præfatis versantur, item & de lue venereâ, de morbis Infantum, æquè ac Puerorum, dicere est animus. Age itaque maxtè animo, & si quando, ignarus licèt omnino, rebus medicis erudiri contendas, nostras hæc lucubrationes planè contemnere neutiquam deberes; quas pluribus tibi de causis gratas fore non diffidimus; cui præterea, ratione rerum clinicè agendarum, per historias nonnullas, quas ægrotudines humani corporis describentes, ad calcem singularum exaravimus, quicquid quadraginta annorum ferè spatio, & in Urbe, & extra, & in publicis Nosocomiis, & in domibus Magnatum privatis, facultatem Medicam non infeliciter, Deo semper adjuvante, exercentes, observavimus, æquo, simplici que animo proferre non dedignabimur.

## ANIMADVERSIONES PROÆMIALES.

**M**edicinam Majores describentes, varias de eâ afferre consueverunt definitiones. *Medicina est ars, quæ in hominum corporibus versatur, ac sanitatem tuetur.* Ex Hippocrate libello de arte. *Medicina ars, est additio, & detractio.* *Additio quidem eorum, quæ deficiunt.* *Detractio verò eorum, quæ exuperant,* num. 3. de flat. *Medicina scientia est salubrium, insalubrium, & neutrorum:* Ex Herophilo apud Galenum libro de Medicinæ definitione. *Medicina est scientia, quâ humani corporis dispositiones noscuntur ex parte, quâ sanatur, vel ab ea removetur, ut habita sanitas conservetur, & amissa recuperetur:* Ex Avicenna cap. 1. Fen. doct. 1. lib. 1. de defin. Medic. *Medicina est ars corporis humani vitia per adjectionem emendandi:* Ex Heurnio Institut. Medic. libro primo de element. Nos autem definitiones hæcæ haud refellimus, eas duntaxat potius omittimus, quibus nostram hîc ideo præferre arrisit, quia longè satiùs per eam facultatis Medicinæ naturam, & conditionem declaratum iri, visum nobis sit, affirmantibus cognitionem esse rationalem, quâ Medicus quisque, dummodo rationalis sit, per conjecturas processu temporis, partim speculando, partim experiundo, sibi comparare debet. Num autem ars verè, num scientia sit Medicina, quum id rei nostræ inane prorsus videatur, aliis dirimendum relinquimus. Facultas utique perquam difficilis, valdè fallax, atque incerta, quam si quis vel leviter assequi velit, ad eam probè acquirendam, totum hominem adhibeat, necesse est. *Ars longa, vita brevis, occasio præceps, experimentum periculosum, judicium difficile, neque solum seipsum præstare oportet opportuna facientem;*

Varie Medicinæ definitiones.

*tem; verum & agrum, & assidentes, & exteriora.* Id porrò perquam eleganter, ac penè divinè aphorismorum principio maximus proclamat Hippocrates. Enim verò, si quis aut magnitudinem totius rei, iisdem propemodum utor verbis, quibus amplitudinem rei rusticæ declarare consuevit Lucius Junius Moderatus Columella. Enim verò, si quis aut magnitudinem totius rei Medicæ quasi quandam vastitatem corporis, aut partium ejus velut singulorum membrorum numerum recenscat, non injuriâ vereri debet, ne supremus ante se dies occupet, quam universam disciplinam rerum Medicarum possit cognoscere. Nam qui se in hac facultate perfectum volet profiteri, sit oportet rerum naturæ sagacissimus, declinationum Mundi non ignarus, ut exploratum habeat quid cuique plagæ conveniat, quid repugnet, syderum ortus, & occasus memoriâ repetat, ne, quod in morbis præsertim chronicis curandis, extenuandisque persæpe contingit, ne, inquam, imbribus, ventisque imminentibus operâ inchoet, laboremque frustretur. Cali, & Anni præsentis mores intueatur; neque enim semper eundem velut ex præscripto habitum gerunt, nec omnibus annis eodem vultu venit æstas, aut hyems, nec pluvium semper est ver, aut humidus autumnus. Quæ prænoscere sine lumine animi, & sine exquisitissimis disciplinis, non quinquam posse crediderim.

CAPUT II.

*Quid sit corpus humanum vivens, & quomodo  
ab Anatomicis dividatur.*

**I**Nter animalia ratione præditus homo, præter corpus organicum periturum, quod oculis obversatur, & mentem incorpoream non perituram, quam sensibus attingere haud possumus, habeat necesse est, quæ tanquam forma substantialis organis intimè infusa afficitur, & in organis, sive per organa quodammodo afficitur, ut in Methaphysicis nostris fusè olim exposuimus; in quibus de hac mente prorsus incorporeâ, ac penè divinâ, verba fecimus, essentiam illius, item & facultates pervestigavimus. Reliquum est igitur, ut brevem, non minùs, quàm perfectam humani corporis historiam imposterùm exaremus, quam trifariâ per sectiones olim distinguere placuit. In primâ partes universas, & singulas in genere, tum continentas, tum contentas, tum fluidas, tum solidas, humani corporis exponentes. In secundâ de visceribus singulis agentes. In tertiâ de organis sensuum, & generationis sexus utriusque verba demum facturi. Ita sanè in Tractatu, quem de corpore humano superioribus annis evulgavimus, olim fecimus; atque id planè deinceps in tractatu, quem modò præ manibus habemus, quali facturi sumus; eâ tamen lege, quàm in capite præcedenti non ita pridem proposuimus: nimirum, ut organa singula corporis humani viventis priùs descripta, morborum series, atque historia, qui ea afficere solent, subinde insequatur.

Definiendum, sive per descriptionem potiùs quandam genericam, ac compendiosam describendum videtur corpus humanum, *quantitatem quandam esse ma-*

Autoris intentio, ratione descriptionis corporis humani.

Definitio corporis humani vitæ habentis.

Tom. I.

B

te-



*teria miro opificio ex limo Terræ in rerum exordio, uti Genesius docet, in gratiam Animæ potissimum rationalis, quæ, homine vivente, informatur, ab Opifice ter Optimo Maximo fabricatam, quæ automati propemodum adinstar, per organa ab humoribus, item & ab objectis variè concitata, variè agit, ac variè afficitur, tum ut vivas, tum ut nutriatur, atque intrinsecè sibi suscipiat incrementum, tum ut conservetur, tum ut species per eam propagetur.*

Quid propriè  
sint ventres, &  
artus penes Ana-  
tomicos, ratione  
corporis huma-  
ni.

Ventres habet, atque artus. Ventres, qui propriè dicuntur ab Anatomicis cavitates, sive capacitates, tres enumerantur. *Caput*, quod ventrem in corpore humano constituit supernum. *Thorax*, qui ventrem efficit medium. *Abdomen*, quod ventrem imum format. A situ ventres præfati distingui potissimum, ac denominari solent. Artus autem dicuntur *brachia*, & *crura*, quæ ex cavis præfatis quodammodo proficiscuntur. Brachia nimirum superiè utrinque a summo thorace. Crura infernè utrinque ab imo ventre.

Quid sit facies,  
ejusque divisio.

Trifariam dividitur caput, in *Calvariam*, *Faciem*, & *Collum*. Calvaria dicitur pars capitis superna, ex quâ in corpore humano luxuriare solet cæsaries. Distribuitur calvaria in *Sincipus*, *Occipus*, *Verticem*, ac *Tempora*. Sinciput vocatur pars calvarie anterior, nonnihil acuminata. Occiput posterior sanè latior. Superior Vertex. Partes autem calvarie laterales nuncupantur *Tempora*. Facies ab extremo sincipite anteriori explicatur ad reliquas partes capitis univas anteriores. Complectitur iccirco *frontem*, *oculos*, *nasum*, *genas*, *aures*, *os*, & *mentum*. Pars colli anterior vulgò *gula* nuncupatur. Posterior propriè *cervix*. Sub gula finem, proximè videlicet supra Thoracem, scrobiculum quoddam exterius deprehenditur, quod *Jugulum* nuncupatur.

Thoracis divi-  
sio exterior.

Thoracis pars anterior dicitur *Pectus*. Posterior *Dors-*

DIVISIO CORPORIS HUMANI. 11

*Dorsus*. Pectoris fossula ea exterior, quæ sese perhibet aspectui in imo pectore, versùs principium ventris imi, vocatur *Cordis Scrobiculum*, a corde, cujus extremitas propemodum in eam definit regionem. Sinus bini laterales, exteriores quoque, qui ex utroque latere in summo Thorace, proximè sub brachiis delitescunt, vocantur *Axilla*, a quibus in pubertate, maribus præsertim, germinant pili.

Ventris imi pars anterior trifariam dividitur in regionem *supernam* costis finitimam, in *mediam*, atque *imam*. Ad regionem supernam spectant *duo hypochondria*, unum scilicet utrinque, quæ costis ex utroque latere proximè succedunt. Spectat quoque *Epigastrium*: regio ea videlicet abdominis anterioris, quæ ab hypochondriis explicatur ad regionem usque mediam, quæ dicitur *Umbilicalis*. Partes extremæ regionis umbilicalis laterales, quæ ad Ilia producuntur, *regiones* vocantur *Iliacæ*. Regio abdominis anterioris ima complectitur *Hypogastrium*, *Regionem pubis*, *Inguina*, *Pudenda* sexus utriusque, necnon & *Perinaeum*. Hypogastrium a confinio regionis umbilicalis extenditur ad regionem usque pubis, quæ nomen suum sortita videtur penes nonnullos a pubertate, quanvis pubertas potiùs a pube denominari videatur; siquidem ex eâ regione pubertatis indicia, pili nimirum, luxuriare incipiunt. Confinitia regionis istius inter coxas interiores, & pudenda, appellantur *Inguina*. Interstitium illud, sive interval- lum, quod ano, & vulvâ in Fæminis; ano, membro- que virili in Maribus proximè sub scroto intercipitur, penes Anatomicos universos, *perinæi* nomen habet. Abdominis pars posterior supernè *lumbos* facit, sive regiones lumbares, dexteram nempe, atque sinistram. Infernè *nates*, sive *clunes*.

Abdominis di-  
visio exterior.

Brachium distribuitur in *Humerum*, *Cubitum*, & *Ma-*

Brachii divisio;

*Manum extremam* . Humerus dicitur brachii pars superior , quæ a summo thorace proximè producitur ad nodum usque brachii intermedium , quo ei injungitur cubitus . Cubitus ab eodem nodo ad alterum usque tendit , ad eum nimirum nodum , quo ei injungitur manus extrema . Manus extrema distinguitur in *Carpum* , *Metacarpum* , & *Phalangem digitorum* . Carpus nuncupatur principium manus extremæ , quod digitis comprehendimus , ut pulsus in febre potissimum exploremus . Carpum mox insequitur Metacarpus , qui a carpo explicatur undequaue ad prima digitorum usque confinia . Pars posterior metacarpi dicitur *Dorsus* . Anterior *Vola* . Metacarpo succedunt digiti , qui phalangem constituunt . Primus dicitur *Pollex* . Alter *Index* . Tertius *Medius* , sive *Obscænus* . *Annularis* quartus . *Auricularis* , sive *Minimus* quintus . Digiti singuli tres habent nodos ; quapropter digitorum processus inter nodos intercepti , vocantur *Internodia* .

Cruris divisio .

Crus , non secus ac brachium distribuitur in *Femur* , *Tibiam* , & *Pedem extremam* . Femur ab imo ventre producitur usque ad genu . A genu ad partem usque pedis posteriorem extenditur tibia , quæ propriè *Cruris* nomine sonat . Cruris pars posterior carnosa appellatur *Sura* . Cruri succedit pes extremus , qui distinguitur in *Tarsum* , *Metatarsum* , & *Phalangem digitorum* . Tarsus est portio illa , sive processus pedis , qui & *Collum* pedis vulgò dicitur , interceptus infra malleolos , inter tibiam extremam , & partem reliquam pedis superiores ad calcaneum usque apud nonnullos . Pes reliquus ad prima digitorum usque confinia nuncupatur *Metatarsus* . Metatarsi pars superior gibba , sive convexa *Dorsus* vocatur . Inferior cava dicitur *Planta* . Digiti singuli ejusdem pedis triplici componuntur internodio , pollice excepto , qui duplex tantum habet inter-

ternodium . Ad tibiæ principium , posterius tamen inter tibiæ summam , & femur imum , e regione genu , occurrit seroeb exterior admodum visibilis , qui ab Anatomicis passim *Poples* nuncupatur .

ANIMADVERSIONES PHYSIOLOGICÆ.

**C**Orpus humanum vivens , utpote organicum , vitam suam organicam , ut postmodum dicendum , ex motu quodam elicit naturali , qui ab organis provenit , quibus compingitur . Organa moveri nequeunt , nisi aut fluidorum ope , quæ per ea fluunt , resluuntque , aut per objecta , sive interiora , sive exteriora , quibus concitantur . Motus organorum naturales , qui proxime proveniunt a fluidis consuetis idoneis , quæ per eorum meatus dirimuntur , dicuntur *activi* , in quibus nimirum corpus humanum vivens agere quodammodo videtur . Motus organorum naturales , qui in organis ejusdem corporis humani viventis concitantur ab objectis , sive exterioribus , sive interioribus , dicuntur *passivi* , in quibus organa reverà patiuntur . Motus universi , ex. gr. naturales , quorum ope vita corporis humani , tum quum vivit , conservatur , ejusque partes componentes nutriuntur , & intus sibi comparant incrementum , connumerari solent plerique inter motus naturales primi generis . Motus universi naturales , qui per objecta sensibilia in organis sensuum , tum exterioribus , tum interioribus , ut sensus in homine fiant , excitantur , inter motus corporis humani naturales secundi generis connumerari debent . Præter hosce , & alii in homine motus exoriuntur , qui quum pro lubitu voluntatis producantur , voluntarii , sive liberi , sive spontanei dicendi sunt , in quibus profectò quoque agimus ; siquidem ad nutum mentis humanæ , quæ corporis

Definitio corporis humani luculentius explicatur .

ris

ris organa informat, spiritus animales a cerebro per nervos in fibras influunt musculorum motrices ad excitandos motus hujusmodi. Hoc posito luculentiùs patet, quare corpus humanum vivens describendo, quantitatem quandam esse dicimus materiæ miro opificio ab Opificæ ter Optimo Maximo fabricatam, quæ automati propemodum adinstar per organa, tum ab humoribus, tum ab objectis variè concitata, variè agit, ac variè afficitur, tum ut vivat, tum ut nutriatur, atque intrinsicè sibi suscipiat incrementum, tum ut conservetur, tum ut species per eam propagetur. Dicimus præterea *automati propemodum adinstar*, quoniam quemadmodum automati partes componentes moventur extrinsecùs beneficio elaterii, sive alterius cujusque impellentis intus in machinæ semoventis, sive versatilis penetrabilibus reconditi; ita quoque spiritus animales, sive succus nerveus, sive quicquid aliud, per fibras musculorum motrices, humani corporis viventis organa impellit, absconditum prorsus est, neque sensus attingere valent.

### C A P U T III.

*De Visceribus in genere, eorumque situ,  
ac connexionione.*

Describuntur  
viscera ventris  
superioris, &  
præcipuè cere-  
brum.

**U**Bi ventres in corpore humano secti patefiant, sese perhibent aspectui partes quædam interiores, sive potiùs organa quædam præcipua, quæ *Viscera* nuncupantur. Hæc ordine ut prosequamur, a capite, veluti a corporis humani principio, sive a cœlo quodam hominis editissimo exordiri conducit. Capite secto supernè ex transverso ab occipite ad sinciput; resectâque parte penitùs ablatâ, substantiam quandam offen-

DESCRIPTIO VISCERUM. 15.

offendimus cineraceam, mollem, membranis obvolutam, quæ universum capitis implet cavum, *Cerebrum* nuncupatam. Membranosum illud involucrum, quo cerebri vestitur substantia, duplex est. Hinc duplicem constituit meningem, de quo suo loco. Pars cerebri anterior, quam excipit sinciput, quæque sanè maxima est, propriè dicitur *Cerebrum*. Huic posterius adhæret altera quædam cerebri pars longè minor, quæ propterea *Cerebellum* nuncupatur. Cerebellum adamussim aptatur, in occipite, parti occipitis infernæ, cui insidet. Tum ex cerebro, tum ex cerebello egreditur, quatuor veluti distracta radicibus, binis scilicet ex utroque, altera cerebri portio longissima, sive processus potiùs quidam cerebri longissimus, qui per foramen occipitis magnum vertebrarum ingreditur fistulam, sese producens ab occipite ad os usque sacrum. Quamobrem dicitur *Cerebrum oblongatum* a nonnullis, ab aliis *Medulla spinalis*, ab aliis *Medulla oblongata*. In cerebro, ut suo loco fusiùs dicendum, glandularum cerebri corticalium beneficio, fecernuntur spiritus animales, qui a cerebro per nervos ad reliquas partes omnes corporis humani vitam habentes, distribuuntur.

Capite introspecto, & thoracem introspicere oportet, quem propterea in parte anticâ secare convenit, ut cor, æquè ac pulmones commodè detegantur. Pulmonum substantia mollis, ex subrubro pallescens, ac ubique spongiosa, universam propemodum occupat thoracis capacitatem. Secundùm longitudinem finditur in duplicem sectionem lateralem. Hinc figuram bifidam unguis bubulinæ per similes pulmones habent. Faucibus suspenduntur beneficio fistulæ cujusdam peculiaris, quæ *Trachea* nuncupatur, sive *Aspera Arteria*. A faucibus trachea ad pulmones usque, producitur per faciem gulæ anteriorem. *Tracheæ* prin-

Describuntur viscera ventris medi, & præcipuè Pulmones.

ci-

cipium, sive potius orificium, vel caput extuberans, dicitur *Larynx*. Per tracheam respirando aerem vicissim adducimus in pulmones, atque ex pulmonibus educimus. Inter utranque sectionem substantiæ pneumonicæ delitescit *Cor*, quod reverà situm est in medio thorace cono adinstar, cujus basis superior est, ac propterea mucro inferior. Cordis basis partibus proximis superiùs suspenditur, *mediastino* præsertim intercedente.

Describitur Mediastinum.

Mediastinum dicitur membrana crassa, validaque, carnosa, quæ rectà intercedit, sive ut meliùs dicam, quæ rectà explicatur inter utranque pulmonum sectionem a summo ad imum thoracem. Iccirco thoracis cavum æquè findit in sinus laterales. Producitur mediastinum a *Pleura* duplicatâ.

Describitur Pleura.

Pleura vocatur membrana quædam interior carnosa, mollior, ac tenuior, quæ per parietes thoracis interiores undequaque explicatur. Hæc duplicatur in regione thoracis posteriori, & duplicata mediastinum emittit, quod cor in progressu comprehendit. Inde profectitur, desinitque in regionem thoracis ex adverso oppositam anteriorem. Quapropter, uti monuimus, nihil aliud est mediastinum, quàm processus duplicatus ejusdem pleuræ.

Describitur Diaphragma.

Thoracis cavum dividitur a cavo ventris imi, *Diaphragmate* intercedente. Diaphragma est alia membrana, sive musculus membranaceus, partim carnosa, partim tendinosa, longè crassior, atque validior, quæ transversum apponitur, veluti fornix ad thoracis confinia, inter thoracem, & ventrem imum.

Describuntur viscera ventris imi, & præcipue peritonæum.

Imo ventre anteriùs secto, primo intuitu *Peritonæum* occurrit, membrana nempe tenuissima, albicans, sive potius livescens, quæ veluti sacculus sub diaphragmate includit viscera omnia imi ventris. *Quinimmo* sese

fese hinc inde intus duplicans , nonnulla vel seorsim vestit. Infernè emittit processus binos fistulosos , qui ad inguina utrinque perforant parietes abdominis , & sub membranis exterioribus , sub tegumentis nimirum , producuntur ad scrotum , ad marsupium illud videlicet , quod ad penis radicem laxè propendet . In scroto ex utroque latere testes vestiunt , sive quodammodo laxè obvolvunt . Secto peritonæo , in regione anteriori abdominis sese proferunt *Ventriculus* , *Omentum* , *Intestina* , *Mesenterium* , *Hepar* , *Lien* , *Pancreas* , *Renes* , *Ureteres* , *Vesica urinaria* , *generationis Organa* . Omnia quippe tum in Maribus , tum in Fœminis , in cavo abdominis infra diaphragma , peritonæo conduntur .

Describitur  
Ventriculus .

Ventriculus , sive stomachus , tanquam utriculus sese ostendit in cavo anteriori , ac superno abdominis , e regione epigastrii , in hypochondrio tamen sinistro , proximè sub diaphragmate . Duplici pervius est orificio . Unum occurrit supernè sinistrorsùm . Alterum infernè dextrorsùm . Illud nomine caret ; a nonnullis quanvis dicatur *Stomachus* . Hoc dicitur *Pylorus* , sive *Janitor* . Orificio superiori aptatur Oesophagus , ductus scilicet admodum insignis , membranaceus , qui a faucibus per gulam proximè sub tracheâ adhærens , descendit ad ventriculum , perforato diaphragmate . Principium œsophagi , sive orificium œsophagi superius ad fauces vocatur *Pharynx* . Ab inferiori ventriculi orificio , hoc est a pyloro , egrediuntur intestina , quæ per ambitus varios , varioque circuitu , æquè ac anfractus ad anum usque perducuntur . Alimenta , quibus vescimur , solida , non secus ac fluida , ab ore per œsophagum immittuntur in ventriculi cavum , a quo per pylorum delabuntur ad intestina , ut suo loco fusè dicendum .

Hepar occurrit quoque in eodem cavo anteriori abdominis , proximè sub diaphragmate , ad hypochondrium

Describitur He-  
par .



drium dexterum. Quapropter adjacet lateri dextero ejusdem ventriculi suspensum diaphragmati, partibusque proximis per ligamenta peculiaria. Hepatis moles maxima apprehenditur. Color ejus rubicundissimus. Substantia distribuitur in tres, quatuorve lobos minores.

Describitur Lien.

E regione hepatis in latere opposito obversatur lien, sive splen, in hypochondrio videlicet sinistro versus regionem anteriorem abdominis, ubi nonnihil delitescit sub diaphragmate inter faciem ventriculi sinistram, & costas infernas. Splenis moles oblonga est. Colore ut plurimum saturatur atro. Adhærescit partibus finitimis vasorum, ac ligamentorum ope.

Describitur Omentum.

Ex ventriculi fundo per faciem abdominis anteriorem sub peritonæo explicatur ad regionem usque umbilicalem, & quandoque usque ad inguina, membrana quædam lata, plurimum adiposa, quæ a figurâ suâ dicitur  *Rete*, ab aliis *Zirbum*, *Omensum*, sive *Epiploon*.

Describitur Mesenterium.

Hæc ablatâ membranâ, deteguntur Intestina, quæ universum ferè implent cavum imi ventris. Hæc ductu obliquo, eoque inflexo a pyloro ad podicem descendunt. Intestina partibus proximis suspenduntur in parte posticâ abdominis, proximè sub diaphragmate, benedicio membranæ cujusdam adiposæ, quæ intestinorum ambitum undequaque circumligat, *Mesenterium* nuncupata.

Describitur Pancreas.

Amotis intestinis, æquè ac mesenterio, sese perhibet aspectui facies imi ventris posterior. In hac sese objiciunt Pancreas, Renes, Ureteres, & Vesica urinaria. Pancreas dicitur viscus quoddam tenue, subalbescens, oblongum linguæ adinstar bubulæ, quod occurrit sub fundo ventriculi, in facie tamen posticâ ipsius ventriculi; ubi transversum producit versus orificium ventriculi, inferius, idest versus pylorum, sive potiùs versus intestinorum principium, cui adnectitur.

Siti

*DIVISIO CORPORIS HUMANI.* 19

Siti sunt renes paulò inferiùs. Numero bini sunt: unus scilicet utrinque ad regiones lumbares, quibus inhærescunt. Ex renibus singulis ad vesicam urinariam descendunt variè recurvati ductus quidam minimi, qui dicuntur Ureteres.

Describuntur  
Renes, atque  
Ureteres.

Vesica urinaria, quæ æmulari solet sacculum membranaceum, sita est in hypogastrio ad faciem hypogastrii anteriorem, intestino extremo inferiori posteriùs incumbens. Figuram habet pyriformem, a lato quippe fundo, quod superius est, leniter in collum arctatur, sive in cervicem; quæ producitur deorsum per medium penem in Maribus, in Fœminis ad partem vulvæ supernam. In utrisque meatum conficit urinarium, urinæ egerendæ potissimùm inservientem; quæ in renibus, ut suo loco dicendum, sæcedit a sanguine, inde per ureteres in vesicam defluit urinariam, ubi colligitur, donec vesica urinaria irritata, contracta, æquè ac compressa, eam foras per meatum urinarium egerat. Inter vesicam urinariam, & intestinum rectum in fœminis intercipitur uterus cum partibus adnexis; in maribus non procul a collo vesicæ, posteriùs tamen utrinque occurrunt vesiculæ feminales, de quibus univèrsus fusè suo loco quoque dicendum.

Describitur  
Vesica urinaria.

Perpauca hæc primùm, & quasi in operis vestibulo, ratione situs, nexusque organorum innuere placuit, ut quicquid de Anatome corporis humani paucis deinceps proferre est animus, luculentiùs quisque percipere queat.

## C A P U T IV.

*De Partibus minoribus corporis humani, quæ,  
veluti componentes, majores componunt.*

Describitur natura partium componentium organa corporis humani viventis.

**S**iquis humani corporis vitam habentis organa, tum interiora, tum exteriora accuratè inquirat, duplicis generis partes primo aspectu attinget: solidas nimirum, & fluidas. Solidæ sunt *ossa, caro, pinguedo*, & reliqua, quæ in corpore humano consistunt, sibi invicem nectuntur, atque exteriori quâdam figurâ circumscribuntur: idest, ut scholasticè loquar, propriis detinentur terminis. Fluidum contra dicimus, sive humorem, sive liquidum, quicquid fufum, aut per tubulos, sive canaliculos, vel meatus ejusdem corporis humani fluit, aut sinibus colligitur, idest *sanguinem, serum, lympham, chylum, succum nerveum, spiritum animale*, reliquosque, si qui adsint humores; quibus organa, eorumque solida instrumenta irrigantur; quæ propterea vivunt, aguntque, sibi que alimoniam, atque incrementum suscipiunt.

Quid sint partes solide.

Partes solidæ distribuuntur in duras, ac molles. Duræ ex. gr. sunt *ossa*, quæ si vel contrectas, vel palpas, minimè cedunt, vel cedendo, potiùs infringuntur. Caro autem, pinguedo, & reliqua, molles dicuntur; eoquòd palpanti non ita firmiter reluctentur.

Describuntur alie partes minores, quæ partes majores solidas constituunt.

Quævis pars; sive mollis, sive dura, aut fibris intexitur, aut vasis, aut membranis. Quinimmo intexitur ut plurimum unâ & fibris, & vasis, & membranis. At vasa ipsa, ipsæque membranæ quum nihil aliud sint reverà, quàm fibrarum plexus, concludendum videtur, partes universas corporis humani, si modò solidæ sint, hoc est, si duræ, si molles, fibris duntaxat implicari.

Fi-

DESCRIPTIO PARTIUM COMPONENTIUM. 21

*Fibræ* dicuntur *stamina quædam minima, florum adinstar producta, quæ, ceu diximus, reliquas omnes corporis humani partes solidas compingunt.* In carne sunt iccirco rubicundæ ob sanguinem, quo irrigari solent, dicunturque *carnosæ*. In ossibus, eoque sanguine careant, candorem præferunt, atque adeo nuncupantur *offium fibræ albicantes*. In tendinibus, nervis, cartilaginibus, quæ utpote offium, & carnis substantiam, ut ita dicam, participant, lividas sese objiciunt; ac propterea *livescentes, sive potius nervosæ, tendinosæ, cartilagineæ* vocantur.

Describuntur  
varia fibrarum  
genera.

*Vasorum nomine designamus corpora quædam oblonga ut plurimum, intus cava, veluti totidem canaliculi, quæ humores, tanquam per meatus suos peculiare de regione in regionem deferuntur.* Hujusmodi sunt *arteriæ, venæ, nervi, ductus lymphatici, ductus chyliiferi*, & reliqui, per quos humores humani corporis viventis flunt, & reflunt.

Describuntur  
varia vasorum  
genera.

*Arteriæ* dicuntur *vasa sanguifera, quæ sanguis a corde movetur ad reliquas corporis partes, tanquam a centro quodam corporis humani ad circumferentiam.* Nuncupantur *venæ* alia *quædam vasa sanguifera, quæ sanguis a reliquis corporis partibus refluit ad cor, tanquam a circumferentiâ ad centrum ejusdem corporis humani.* Vocantur *nervi ductus quidam fibrosi, sive potius medullares, per quos spiritus animales, sive succus nerveus, sive ros quidam sanguinis perquam tenuis, quique sub aspectum non cadit, a cerebro effunditur ad reliquas partes corporis humani, sive sensitivas, sive mobiles, quibus aut sensum, aut motum, aut utrumque impartiri valet.* *Ductus lymphatici, ductus chyliiferi, sive venæ lacteæ* dicuntur *ductus quidam perexiles, pellucidi, per quos fluit vel humor tenuissimus, & limpidissimus, aquæ adinstar defæcatisimæ, qui propterea dicitur lymphæ,*

Quid sint arte-  
riæ, venæ, du-  
ctus Lymphati-  
ci, ac chyliiferi.



*pha; vel fluit humer crassiusculus, albicans veluti lac, qui penes Anatomicos chyli nomine sonat.*

Quid sint mem-  
branz.

Nihil aliud sunt *membrane*, quam corpora quaedam *lata*, & *mellia*, quæ reliquas humani corporis partes *solidas vestiunt*, easque *firmant*, & *nectunt*, vel *abinvicem distinguunt*, aut *vasorum parietes*, & *ventres constituunt*, aut in *valvulas aptantur*. Membranz modò sese perhibent *carnosas*, idest *rubore suffusas*, modò *tendinosas*, sive *nervosas*, idest *livescentes*, necnon & quandoque *albicantes*, prout sunt *fibræ*, quibus conte-  
xuntur.

Quid sint val-  
vulæ.

*Valvulæ* dicuntur *membranulæ quaedam ita firmè instructæ*, ac *positæ ad vasorum orificia*, sive *meatus*, ut *retrocedentibus humoribus per vasa reluculentur*. Quo-  
circa ita *consurgunt ad orificia arteriarum*, ut *deprimantur*, & *viam sternant sanguini*, qui a corde fluit ad reli-  
quas partes corporis humani. *Eriguntur contra*, ob-  
jectisque *nectunt*, quum idem sanguis a reliquis partibus corporis humani *retrocedere enitatur versùs cor*; eod-  
em propemodum modo, quo respectu aeris per *syngam immissi in cavum follis agit valvula illa*, quæ *apponitur follis orificio*, ne aer priùs *immissus*, foras inde *emittatur*. *Valvulæ dicuntur a mole*, necnon etiam a *munere*, eoquòd veluti *parvæ valvæ meatus*, & *orificia vasorum claudant*.

Quid sint mus-  
culi.

*Membranz, fibræ, & vasa quibusdam in locis ita mutuò conveniunt*, & *immittuntur in corpore humano*, ut *musculos hinc inde*, atque *glandulas efficiant*. *Musculi dicuntur partes quaedam molles, carnosæ corporis humani, variæ molis, & figuræ, ita per organa, atque in artibus ejusdem corporis humani instructæ, ut per ipsas, veluti per instrumenta peculiaria moveantur.*

Quid sint glan-  
dulæ.

*Glandulæ nuncupantur partes quaedam carnosæ, longè tamen molliores, magisque spongiosæ, quàm mus-  
culi,*

DESCRIPTIO PARTIUM COMPONENTIUM. 23

*sculi, variæ quoque molis, variæque figuræ ita sparsim sita, atque instructa per corporis ambitum, tum intus, tum foris, ut per ipsas a sanguine prætereunte varii excernantur humores, sive supervacui, sive nutriendo idonei.*

Partes præterea corporis humani aliæ vocantur ab Anatomicis *similares, dissimilares* aliæ. Aliæ *organicæ*, sive *instrumentales*, aliæ *inorganicæ*. Similares sunt, quæ partibus ejusdem generis constare videntur, uti ossa. Non ita muscoli ex. gr., qui, quum partibus diversis congregentur, fibris nimirum, vasis, & membranis, dissimilares dici debent. Organicæ nuncupantur, quæ necessariò requiruntur, ut in corpore humano vivente munus quoddam peculiare exequantur, non sècus ac oculorum gemma, ratione visionis peragendæ. Ciliorum autem pili, quibus ablati, visio adhuc elici queit, partes inorganicæ nuncupari solent.

Quid sint partes  
similares, dis-  
similares, Orga-  
nicæ, & inorga-  
nicæ.

Veteres insuper distinguere consueverunt partes solidas corporis humani in *spermatikas, & sanguineas*, sibi effingentes ossa, cartilagineas, ligamenta, & reliquas, si quæ adsint in corpore humano, partes, quæ rubore non suffunduntur, excitari post conceptionem foetus in utero ex solo semine liquato priùs, & mox concreto, ut incrementum exinde consequantur ope succi nutrititii chylosi, ad differentiam carnis, quæ rubicunda est, & penes eos, ex puro sanguine crescit, & alitur.

Quid sint penes  
Veteres partes  
spermatice, &  
sanguineæ.

## CAPUT V.

De Humoribus præcipuis, sive de partibus  
fluidis corporis humani.

Quid sint in san-  
guine propriè  
cruor, & serum.

**U**Tut carnem humanam adhuc viventem, vel levi-  
ter in organis incidas, sive foris, sive intus, hu-  
morem illico impensè rubicundum, atque effervescentem  
proflire observabis, qui *Sanguis* ab omnibus dicitur,  
*Cruor* a nonnullis, a Græcis *Hæma*. Valde tenuis,  
fluidus, & calidus ex corporibus sanis erumpit. Mox  
tamen sensim frigeſcit, atque admodum concreſcit extra  
vasa sua peculiaria, ex quibus in corpore humano  
elicitur. At uno, eodemque tempore, quo paulatim  
densatur pars sanguinis rubicunda, veluti per fibras sibi  
mutuò appositæ, quæ propterea *fibrosa* vulgò dicitur,  
secernitur ab eodem sanguine concreſcente alius  
humor tenuissimus, ac defœcatus, aquæ adinstar crassiusculæ,  
qui dicitur *Serum*. Ex quo non temerè concludendum  
videtur, sanguinem in corpore humano partem esse fluidam  
heterogeneam, idest dissimilarem; quæ fieri minimè potest,  
quo minùs saltem congregetur duobus humoribus præcipuis  
non ejusdem generis: humore videlicet rubicundo, crassiusculo,  
quem nos deinceps propriè vocabimus *Cruorem* sanguinis, de quo  
fusè postmodum; atque humore quodam pellucido, ac tenui,  
quem imposterum appellabimus *Serum* ejusdem sanguinis.  
A sero præsertim fluorem sibi comparat massa sanguinis  
in corpore humano. A cruore consistentiam, & ruborem.

Quid propriè sit  
lympha.

Serum, quod & *Horros* nuncupatur a Græcis, nihil aliud significat, nisi sive sanguinis, sive lactis partem aquosam, quam *pituitosam*, uti dicendum, vocant  
Ga-

Galenici, *phlegmaticam* Chymici. Pars ista sanguinis reliquam sanguinis massam diluere solet, eamque magis fluidam, uti innuimus, facere. Iccirco *lymphæ* quoque a nonnullis appellatur, lymphæ quanvis passim usurpetur pro parte tenuissimâ, & defæcatissimâ ipsius seri, quæ secernitur a sanguine, sive potiùs a sero, penes nonnullos per glandulas minimas peculiare, penes alios per minima vasorum spiracula. Neque desunt inter Recentiores, qui sibi suadeant, lympham secedere ab eodem sanguine in corpore humano per canaliculos quosdam lymphaticos, qui eam aut a vasis sanguiferis, aut a glandulis aliorum devehunt.

Ex sero sanguinis educunt Chymici plurimum phlegmatis, aliquid sulphuris, & perpauca salia alkalia. Hinc fit, ut serum ad ignem admotum, phlegmate omnino, & alkali evaporatis, nonnihil concresecat gelatinæ adinstar. Concresecit quippe pars seri sulphurea, quæ, uti monuimus, particulis congregatur mollioribus, atque implicantibus, quæ propterea, reliquis evanescentibus, mutuò sese implicant, & concresecendo, fluorem prorsus amittunt. Id quoque de lymphâ serè observamus, eo tamen discrimine, quod partes volatiles ab igne in lymphâ excitatæ, faciliùs, atque majori absumuntur in copiâ. Ex quo concludendum videtur, tenuiores esse, magisque volatiles in lymphâ, quàm in sero, cujus lymphæ, uti dictum fuit, pars est tenuissima, & defæcatissima.

Spiritus animalis vocatur pars quædam sanguinis tenuissima, valde mobilis, & concitata, quæ plurimam quanvis habeat vim in corpore humano vivente, ratione motus organorum, ob tenuitatem tamen maximam, sensus nostros omnino fugit. Spiritus animales, uti admodum probabile est, secernuntur a sanguine in cerebro, & a cerebro lucis adinstar, ut ita dicam, per ner-

Quare serum, & lymphæ ad ignem admotæ concresecant.

Quid sint spiritus animales, & succus nervus.



vos, ad reliquas effunduntur corporis partes, in quibus aut motum, aut sensum, aut utrunque excitare valent. Quia autem spiritus animales tenuissimi sunt, & concitatissimi, ne eorum fiat nimium dispendium, opinantur nonnulli, unà cum spiritibus animalibus per nervorum fibras lympham quandam provehi adhuc tenuiorem, ex quâ aliquid consistentiæ acquirant, & quodammodo in nervis detineantur. Quo in casu lympham hujusmodi tenuiorem appellare consueverunt *succum nerveum*; eoquod succi istius ope, nervorum aliam substantiam potissimum, existiment.

Quid sit chylus.

Præfati humores, sive proximè, sive remotè chylo rescipiuntur; chylus enim, qui ab alimentis, quibus vescimur, educitur, sanguini permixtus, & sanguinem, & per sanguinem, ut mox dicendum, reliquos omnes restituit humores. Dicitur chylus humor quidam, sive succus alimentorum crassiusculus; sive pultaceus, lactis non absimilis, qui per digestionem ab alimentis tum in ventriculo, tum in anfractibus, sive recessibus intestinorum elicitur pro sanguinis, uti diximus, aliorumque fluidorum, ac cæterarum partium solidarum, opportunâ refectione.

Quid sit bilis, & succus pancreaticus.

Præter hosce humores, qui magis præcipui, adsunt & alii, qui longè minus præcipui videntur, *Bilis* nimirum, & *Succus pancreaticus*. Bilis est humor quidam flavus, amaricans, qui in hepate secernitur, & ab hepate per ductum peculiarem, qui dicitur *Choledochus*, defluit in ductum intestinorum. Succus pancreaticus est lymphæ quædam acidiuscula, sive potiùs subdulcis, quæ secernitur in pancreate, & a pancreate per ductum pancreaticum unà cum bile in eadem intus depluit intestina.

Describuntur in genere motus, secretiones, ac distributiones fluidorum præcipuæ.

Quod quum ita sit, affirmare possumus 1. sanguinem *humorem esse rubicundum, sive cruentum sero dilutum, qui in corpore humana vitam habente in gyrum*

DESCRIPTIO PARTIUM FLUIDARUM. 27

*mouetur a corde per arterias ad reliquas partes ejusdem corporis humani, tanquam a centro ad circumferentiam corporis humani, & a reliquis partibus corporis humani ad cor, veluti a circumferentiâ ad centrum.* 2. Spiritus animales partem esse sanguinis defœcatisissimam, tenuissimamque, valde mobilem, & concitatam, quæ in cerebro secernitur, atque a cerebro, uti creditur, per nervos effunditur ad reliquas partes corporis humani viventis, motui, ac sensui conservandis, excitandisque potissimum inservientem. 3. Lympham serum esse quoddam magis purum, magisque limpidum, sive partem seri tenuissimam; quæ secedens a sanguine, fluit per vasa lymphatica. 4. Chylum humorem esse alibilem, sive succum alimentorum, lactis adinstar nonnihil consistentem, sive pultaccum, qui per coctionem, sive digestionem ab alimentis educitur in ventriculo, æquè ac in intestinis, atque ab intestinis per vasa lactea, ductamque thoracicam perducitur in sanguinem. 5. Bilem humorem esse flavescenscentem, amarum, qui a sanguine secernitur in hepate, atque ab hepate per ductum choledochum, maximâ saltem ex parte, instillat in cavum intestinorum. 6. Succum pancreaticum humorem esse lymphaticum, subdulcem quandoque, quandoque subacidum, qui in pancreate a sanguine secernitur, atque a pancreate per ductum pancreaticum in eadem depluit intestina. At enim verò, ut id magis adhuc elucescat, motum sanguinis, aliorumque fluidorum ex professo, & prolixè deinceps explicandum, paucis & hic attingere expedit.

Inter viscera humani corporis præcipua, cor, cerebrum, unâ cum œsophago, atque intestinis, stomachus, sive ventriculus habenda sunt. A corde quippe sanguinem, a cerebro spiritus animales, ab œsophago, stomacho, ac præcipuè ab intestinis chylum ad reliquas omnes humani corporis partes pro earum vitâ, calore,

Describuntur viscera præcipua corporis humani viventis.

nutritione , ac intrinseco augmento , sive proximè , sive remotè deferri , certum est . Ab alimentis enim , quæ deglutiendo per œsophagum immittimus in ventriculum , atque a ventriculo per pylorum elabuntur ad intestina , digestionis ope , ut fulius imposterùm declaraturi sumus , educitur chylus ; qui a fæcibus secretus , dum fæces , quæ crassiores sunt , per inferiora egeruntur , utpote tenuior , per minima intestinorum foramina ductus subit chyliferos , ac per ductus chyliferos , chyli quædam receptacula in mesenterio conspicua , unde per ductum thoracicum , per alium ductum nimirum chyliferum , ad venam ascendit subclaviam sinistram , de quâ quoque mox dicendum ; ubi cum sanguine immixtus confluit in truncum venarum communem , quâ descendit ad cor . A corde per arterias unâ cum eodem sanguine ad reliquas effunditur humani corporis viventis partes ; a quibus per venas iterum ad cor , a corde per arterias ad partes , a partibus per venas ad cor , & sic deinceps . Hinc motus ille sanguinis temporibus nostris solemnissimus , qui dicitur in corpore humano *circularis* , & quem ex professo de corde agentes suscipiunt in capitibus sequentibus exposituri sumus . A sanguine , qui cerebrum arteriarum beneficio conscendit , secernuntur spiritus animales , qui per nervos ad partes universas distribuuntur , quæ in corpore humano vitam habente , sive mobiles , sive sensitivæ sunt , pro motu , sensuque in iis excitandis . Ab eodem sanguine , qui per alias partes ejusdem corporis humani in gyrum movetur , secernitur lymphæ , quæ sive a glandulis , sive ab arteriis , sive ab iisdem venis per ductus lymphaticos aliorsum deferitur . A sanguine , qui hepar , & pancreas irrigat , secernitur bilis , & succus , qui dicitur pancreaticus , quorum pars maxima per ductus peculiare defluit ad principium intestinorum , non procul a pyloro .

A san-

A sanguine, qui per arterias emulgentes utrinque ad renes defleſcit, ſecernitur urina, quæ a renibus per ureteres illabitur in veſicam urinariam, a quâ per urethram mingendo excernitur. A ſanguine, qui per arterias ſpermatikas dirimitur ad teſtes, ſecernitur ſemen, ſive ſperma virile. Id in limine Tractatus præciſe monuiſſe non abs re exiſtimavimus, traditâ quippe earum rerum ideâ generali, quicquid de ſingulis ſingillatim recenſebimus, facilius quemque intelligere poſſe, arbitramur.

C A P U T V I.

*De Muſculis in genere.*

**M**uſculi ſunt partes organiçæ, diſſimilares corporis humani vitam habentis, quorum beneficio præſertim, veluti per inſtrumenta peculiaria, ſit membrorum motus. Quocirca habentur ab Anatomicis tanquam præcipua motus inſtrumenta. Muſculi dicuntur quali parvi mures, eoquod pluribus in locis mures parvos corio exutos æmulari ſoleant. Attamen variæ figuræ, variæque deprehenduntur molis. Alii quippe minores ſunt, majores alii, alii maximi, alii minimi. Rotundos ſeſe perhibent nonnulli, nonnulli quadratos. Explicantur alii in membranarum formam. In orbem alii circumducuntur. Quibusdam in locis cavi ſunt. Nul-  
Deſcribuntur muſculi in genere.

lum alii cavum habent &c.

Organicæ partes ſunt muſculi; ablatis quippe, ſive intimè læſis, deficit omnino motus partis illius, cui muſculus ablatuſ, ſive læſuſ inſervire debuiffet. Diſſimilares item habendi ſunt. Eorum enim ſubſtantia, quod ad formam exteriorem, plerumque diſtinguitur in carnem, & tendines. Caro dicitur eorum pars intermedia ut plurimum rubicunda, & longè craſſior,  
Diſtribuantur muſculi in partes præcipuas.

quæ

quæ iccirco *venter* quoque nuncupatur. Musculi extremi, qui exiliores esse solent, atque albicantes, qui veluti appendices quædam ex utroque ventris extremo quodammodo proficiuntur; vocantur *tendines*. Alter dicitur *caput*, alter *cauda*. Caput musculi appellatur tendo, qui partibus iis affigitur, quæ, respectu musculi agentis, habentur tanquam immobiles. Caudam contra vocamus in musculo alterum tendinem, qui partibus implantatur, quæ in corpore humano, musculo agente, adducuntur versus partes immobiles, idest versus caput ejusdem musculi agentis.

TAB. I. FIG. I.

Exponuntur  
præfatæ partes  
musculorum  
præcipuæ.

Sit ex.gr. in corpore humano cubitus AB, qui, si brachium inflectatur per musculum G, moveri debet versus humerum DA. Venter musculi est pars intermedia G rubicunda, & crassior. Tendines sunt FG, GC: partes scilicet musculi extremæ graciliores, & albicantes. Tendo FG dicitur caput, quod egreditur ab humero BA, qui, licet musculus contrahatur, moveri non potest ratione flexionis brachii. Tendo GC nuncupatur cauda; definit quippe, atque absumitur in cubitum AB, qui in flexione brachii præfati per musculi contractionem adducitur versus humerum AD.

Describitur in  
genere muscu-  
lorum textura.

Insuper dissimilares quoque habendi sunt musculi ratione substantiæ, sive texturæ interioris. Foris enim tunicâ obducuntur perquamexili. Sub hac tunicâ quamplurimæ deprehenduntur fibræ, quæ a munere suo vocantur *motrices*. Inter fibras triplicis generis occurrunt vasâ: arteriæ videlicet, venæ, & nervi. Tunica musculorum exterior tenuissima, & pellucida undequaque explicatur per musculorum ambitum, æquè vestiens ventrem, & tendines. Tunicâ ablata, offendimus illico fibras præfatas musculorum motrices, quæ a capite ad caudam usque producantur fere parallelæ, sive æquidistantes. In ventre tamen abinvicem nonnihil

hil

hil recedunt, ac varias iccirco relinquunt ibi intercapedines, quibus innumeras penè excipiunt sanguiferorum minimas propagines, arteriarum nempe, venarumque. Hinc ventris color rubicundus; caro enim ex seipsâ haud rubet, sed ruborem suum nanciscitur ab humore cruento, quo per minimos tubulos sanguiferos irrigatur. Quapropter si omnino exprimatursanguis, & si pluries inde abluatur, musculorum venter ex rubicundo candidissimus fit. De musculorum nervis id potissimum animadvertamus oportet, quod antequam subeant musculum interiorem, nonnihil producuntur per membranam exteriorem, mox eam pervadunt ad fibras usque musculorum omnes motrices, quas tamen circa tendines magis, quàm circa ventrem attingere solent.

Exponitur quodammodo musculorum actio.

Per arterias fluit sanguis a corde ad musculos, quorum substantiam irrigat, fovet, alit. Reliquus a nutritione sanguis per venas a musculis refluit ad cor. Præterea sanguis, qui per arterias in gyrum movetur a corde ad musculos, atque a musculis ad cor, plurimum confert ad perficiendam musculorum actionem, ut mox dicendum. Per nervos effunduntur a cerebro spiritus animales in fibras musculorum motrices, quas quodammodo inflant, sive potius distrahunt secundum latitudinem, & contrahunt secundum longitudinem, quo musculus contractus partem mobilem versùs immobilem adducit. Ex quibus patet musculorum munus præcipuum esse in corpore humano, ut tanquam organa peculiaria, & tanquam instrumenta idonea membra moveant, eaque firment, & renixum quendam tonicum iis comparent; quod sanè præstant per influxum spirituum animalium, necnon & per motum sanguinis circularem, & præsertim per contractionem fibrarum. Hinc fibræ musculorum motrices intexuntur, sive potius

tiùs compinguntur, atque implicantur pluribus aliis fibrulis, aut staminibus longè minoribus, quæ, uti saltem admodum probabile est, ob influxum spirituum animalium, qui, uti diximus, fibras intimè subeunt motrices, ab invicem recedunt; atque adeo, non secus ac funes madidi distractæ incrassantur, contrahunturque.

Quo pacto Re-  
centiores non-  
nulli probabilis  
explicare con-  
sueverant mu-  
sculorum actio-  
nem.

Sunt qui se observasse testantur, musculos, sive compressis, sive obstructis sanguiferorum truncis, qui ad eos dirimuntur, statim veluti paralyti, aut convulsione quadam affecti, facultatem suam illico profus amisisse; siquidem contracti, nonnisi per vim postmodum producuntur, idest quasi convulsi reluctantur; quod, ni fallor, provenit, quia musculorum fibræ motrices contrahi nequeunt, nisi distrahantur, sive quodammodo explicentur; distrahi, atque explicari nequaquam possunt, nisi sanguiferorum comprimant ramusculos interceptos, ex quibus sanguinem exprimant. Id tamen fieri minimè potest, quin sanguis ab arteriis excludatur in venas. Obstructis iccirco venis, sive compressis, necessariò deleri debet in musculis ea vis, quæ sui contractionem inducunt. Contra autem obstructis, sive compressis arteriis, musculus facillè licèt contrahatur, plurimum tamen resistit, nè deinceps producatur. Etenim fibræ motrices semel contractæ, contractionem suam obnixè conservarent, nisi ab alterâ vi quadam exteriori producerentur, vel nisi comprimerentur per diastolen arteriarum, quæ iis inferuntur. Verùm sanguinis motu præcluso, arteriæ per diastolen explicari nequeunt. Ergo &c. Ex quo inferre possumus, sanguinis motum circularem, ratione musculorum actionis, neutiquam veluti causam proximam efficientem, ut nonnulli sibi suadent, sed solum veluti conditionem necessariam se habere. Quicquid in eâ ob-

observatione ab aliis rescivimus, & nobis olim, quum ab ineunte ætate Perusiæ, exercitationis, atque eruditionis gratiâ, sectionibus anatomicis in ædibus nostris vocabamus, in cane adhuc vivente secto, semel quoque contigisse visum est. Opinionem hanc, quam ut nostram haud protulimus, quamque ab aliis equidem excepimus, longè probabiliorem, nostrisque rebus magis accommodatam ducerem; si tamen æquè, ut rem explicat, iteratis observationibus adamussim responderet. Cæterum musculorum actionem explicare, rem arduam, implicatissimam, obscuram, ac planè incertam, aliis non minùs quàm nobis hæctenus semper fuisse, & forsitan futuram fore, candidè fateamur, oportet.

Varie musculorum denominationes.

Musculi, ratione tum figuræ suæ exterioris, tum interioris structuræ, tum muneris sui peculiaris, varia fortiti sunt nomina. Hinc ratione figuræ dicuntur *cuticulares, lati, pyramidales, triangulares, rotundi, quadrati &c.* Ratione structuræ nuncupantur *digastrici, sive, bivestres; trigastrici, sive triventres; bicipites &c.* Digastrici vocantur, qui binos habent ventres; qui tres, trigastrici. Biceps dicitur quum tendo, musculi caput efficiens, duplex sit; quum triplex, triceps. Ratione muneris appellantur *flexores, extensores, contractores, elevatores &c.* Dicunturque *sphincteres, sive clausores* musculi quidam orbiculares, qui circumducuntur ad orificia vasorum, quæ contrahunt, atque adeo claudunt. Quocirca sphincter ani vocatur alius. Alius sphincter vesicæ &c. At enim verò, quia musculi agendo, ut plurimum sibi ex adverso resistunt, atque, ut ita dicam, colluctantur, ideo musculi omnes, qui sese contrahentes ex opposito enituntur, appellari consueverunt ab Anatomicis *Antagonistæ, sive contrahentes*.



## CAPUT VII.

*De Glandulis in genere.*

Quid sint glandulae.

**G**landulae sunt partes dissimilares (non omnes tamen organicae) carnosae, spongiosae, longè molliores quàm muscoli, quae hinc inde sparsim effunduntur per humani corporis ambitum, tum intus, tum foris, ut a sanguine præterlabente varii præsertim excernantur humores peculiare, qui, sive tanquam recrementa foras emittuntur, sive, vel pro nutritione, vel pro aliis usibus aliorum deferuntur. Dicuntur glandulae, perinde ac parvæ si essent glandes. Nihilominus figuram, molem, item & texturam admodum variam habent. Aliæ siquidem minores, majores aliæ, nonnullæ minimæ, nonnullæ maximæ deprehenduntur. Aliæ orbiculares. Oblongas aliæ sese ostendunt. Quibusdam in locis simplices, hoc est distinctas ab aliarum consortio, sese offerunt. Quibusdam in aliis pluribus congregantur glandulis minoribus &c.

Describuntur glandularum sinus.

Glandularum substantia non injuriâ dissimilaris censetur; variis quippe implicatur tunicis exilibus, necnon etiam vasculis pluribus cujuslibet generis, ita tamen sibi mutuò innexis, ut sinus minimos interiores constituent. Sinus in plures quandoque distribuuntur adhuc minores, ita tamen adinvicem communicantes, ut ex uno in alterum patens deinceps sit aditus.

Describuntur substantia, item & glandularum usus.

Tunicâ foris ut plurimum obducuntur tenuissimâ, quâ ablatâ, mollem sese profert, laxamque glandularum substantia spongiosâ, quæ arteriis intexitur, venis, & nervis. Ideoque sanguine irrigatur, unâ & spiritibus animalibus, sive succo nerveo. Præterea glandulae habent quoque alia quædam vascula peculiariora, quæ

quæ egrediuntur ab earum sinibus interioribus, dicunturque *excretoria*; eoquod per ea humor excernatur glandularum, qui a sanguine secedit. Humor præfatus secedit a sanguine in glandulis, uti admodum probabile videtur, & ob peculiarem glandularum texturam, & ob variam minimorum foraminum formam, ac figuram, & ob motum sanguinis circularem, qui per glandulas jugiter fluit, refluitque. Sanguis enim, uti dicendum, variis congregatur particulis heterogeneis, quæ non omnes æquè aptantur tubulorum præfatis minimis foraminibus, quibus intexitur glandularum substantia interior. Hinc, dum per illos sanguis movetur in gyrum, iterum, atque iterum, ea spiracula subeunt tantum particula quædam sanguinis peculiare idoneæ, ex quibus inde congregatur humor a sanguine omnino diversus; qui a tubulis exudat in sinibus, ubi colligitur, donec per vasculum excretorium aliorsum devehatur. Eo pacto saliva, sudor, lacrymæ, lymphæ, sive serum, quod nares humectat interiores, & reliqua a sanguine secedunt. Ex quo patet, se habere glandulas in corpore humano, tanquam minima quædam cola, vel minima quædam cribrula, variis a sanguine humoribus secernendis potissimum inservientia. Quod, ut facilius succedat, per nervos, ni fallor, a cerebro effunduntur ad glandulas spiritus animales, qui glandularum tubulos, æquè ac membranas extendunt, ac foraminula explicant, ne laxè subsidant, concidant, atque occludantur. Hæc est ex nostrâ sententiâ facultas glandularum, Galenicis hætenus occulta. Hoc, est fermentum illud, quod glandulis adscribere consueverunt plerique Chymici.

Si glandularum fabricam interiorem accuratè rimemur, id præ cæteris elicimus, quod glandulæ, quibusdam in locis, minimis congregantur vesiculis cavis,

Distribuentur glandulæ in vasculares, & vesiculares.

quæ sibi mutuò communicant. Vesicularum parietes vasculis intexuntur. Quibusdam in aliis ita vasculis profus implicantur glandulæ, ut earum substantia interior mollis nihil aliud videatur, quàm tubulorum plexus implicatissimus. Ex quo factum esse videtur, ut glandulæ in genere distinguantur in *vasculares*, & *vesiculares*. Vasculares dicuntur, quæ vasculis ita implicantur, ut earum substantia interior nihil aliud appareat, quàm aggregatum molle, atque spongiosum. Vesiculares appellantur, quæ minimis ubique compinguntur vesiculis.

Distribuantur  
in conglobatas,  
& conglomeratas.

Rursus glandulæ pluribus quandoque glandulis componuntur, quæ propterea nuncupantur *glandulæ conglomerata*, ut ab aliis distinguantur, quæ vocantur *conglobata*. In glandulis conglomeratis glandulæ singulæ componentes sua minima emittunt vascula excretoria peculiaria; quæ tamen in unum coeunt commune, quod vasculum appellatur glandularum conglomeratarum *excretorium commune*.

## C A P U T V I I I .

### *De Tegumentis, ac primò de Cuticulâ.*

Describuntur  
tegumenta cor-  
poris humani:

**T**egumentis ubique vestitur facies exterior, sive superficies corporis humani. *Cuticulâ* nempe, *cute*, *adipe*, ac *carne*; quæ omnia quatuor efficiunt membranas universales humani corporis exteriores, in quo cuticulam primùm offendimus; cui succedit cutis. Sub cute *in corpore humano* explicatur adeps. Adipem proximè subsequitur caro. Dicimus in corpore humano, quum in plerisque brutorum priùs sese perhibeat aspectui caro, sive membrana carnosâ, cui substernitur adeps, sive membrana adiposâ pro variis usibus, de quibus suo loco. Cu-

Cuticula Græcis dicitur *Epidermis*, idest supra cutem. Tenuissima est, densa, exsanguis, indolens. Corpus humanum undequaque tegit, cutique subjuncta ita firmiter adhærescit, ut avelli vix queat, nisi leniter excoquatur. Cuticulæ substantia similis videtur. Pellucida est vel in Æthiopo, in quo nigrâ quasi suffunditur fuligine, ob mucorem tenuem, atrum, qui subjunctam cutem quodammodo oblinire solet. Innumeris ubique spiraculis pervia deprehenditur, ad quæ hiant vascula minima excretoria glandularum cutis subjectarum, observationibus Malpighii microscopio factis si fides habenda est. Pluribus contextitur villis perquam exilibus hinc inde sine lege ductis, qui tamen omnes proficiscuntur a cute subjunctâ, ejusque minimis papillis.

Describitur  
cuticula.

Utut cuticulam incidas, sive laceres, aut discerpas, neque sanguinis quicquam, neque feri, neque lymphæ, aut alterius cujusque humoris, quantum sensibus assequimur, exudat ex illius scissuris. Concludendum igitur, cuticulam, aut tubulis profus carere, quod tamen ex meâ sententiâ fieri minimè potest, aut canaliculos adeo esse in eâ exiles, ut visum fugiant omnino. Idque fermè longè probabiliùs existimamus.

Opinio probabilis de cuticulæ nutritione.

Munus cuticulæ præcipuum est, ut cutem subjunctam tegat, eamque defendat ab injuriis exterioribus. Idcirco longè crassior existit sub plantâ pedis, ne ambulando, sive saltando, cutis ibi lædatur. Temperat præterea sensum cutis, qui secus permolestus elicere tur semper. Quinimmo, & apud nonnullos Recentiores, stipat quoque vasorum oscula, quæ ad faciem cutis exteriorem aperiuntur, ne citra mensuram in transpiratione fiat minimorum dispendium.

Quid sit cuticulæ munus.

## C A P U T IX.

*De Cute.*

Describitur Cutis.

**C**Uticulâ ablatâ, nudam sese perhibet aspectui cutis. Hæc *Dermis* dicitur a Græcis. Subjectis partibus firmiter adhærescit, in fronte potissimum, volâ manus, plantâque pedis. Ex pectore tamen, ac brachiis faciliè avellitur. Crassior longè undequaque deprehenditur, quàm cuticula, magisque densa. Non æquè tamen ubique locorum; siquidem tenuiorem, magisque raram eam offendimus in pene, & scroto. Crassiorem, densioremque sub plantâ pedum, necnon & in collo. In capite plerumque denissimam, crassissimamque. Alba ut plurimum est facies illius exterior, variis licèt quandoque suffundatur fluidorum coloribus, quibus ipsa irrigatur. Interior contra cruenta ferè semper deprehenditur ob sanguiferorum copiam, quæ per eam dirimuntur.

Describuntur organa præcipua, quibus cõponitur cutis.

Cutis pars est humani corporis prorsus dissimilaris, atque organica. Quinimmo habetur, neque injuriâ, veluti organum præcipuum, quod variis, ac penè innumeris compingitur organis; per eam quippe nonmodò distribuuntur arteriæ, venæ, ac nervi, vascula lymphatica, & fibræ plurimæ, quæ undequaque producuntur per ejus substantiam, tum interiorem, tum exteriorem; verùm etiam habet quoque papillulas, glandulas minimas rotundas, sive miliares; pilorumque radices. Enimverò cutis universa nihil aliud videtur, quàm tomentosum aggregatum ex innumeris penè fibris carnosis, æquè ac tendinosis, hiac inde rectâ, item & obliquè ejus sine lege excurrentibus, quæ in rugas contrahunt ejus faciem exteriorem. Inter fibras

bras quamplurimæ inferuntur sanguiferorum propagines capillares, quarum ope irrigat sanguis cutem universam. Adfunt quoque innumeræ nervorum tenuissimæ productiones, quæ mutuò ita sibi nectuntur, coeuntque, ut plurimas efficiant papillulas pyramidales, quæ undequaque confurgunt ex rugis cutis exterioribus supernis per ordines parallelos versùs cuticulam, quam in minimas propterea attollunt vaginulas; ac in vaginulis iterum in fibrulas sese explicantes, sive, ut ita dicam, effundentes, per ipsam postmodum cuticulæ substantiam planè delentur. Papillulæ præfatæ creberrimè, structuræque eximioris occurrunt ad digitorum apices, quibus potissimùm percipimus, sive elicimus ex objectis sensibilibus sensum tactus; quod sanè ansam dedit, ut eas existimaverint Recentiores præcipua tactus organa.

Per faciem præterea cutis exteriorem, microscopii interventu, deteguntur nervorum fibræ quædam perquamexiles, quæ nûrum in modum contexuntur, rete quoddam nervosum formantes, cujus foraminulis, veluti colligatæ detinentur papillulæ præfatæ pyramidales, pili, & vascula quædam minima excretoria, quæ originem ducunt a glandulis miliaribus, cuti subjectis, sitis videlicet in facie cutis infernâ, quâ cutis membranam tangit adiposam. Ad oscula vasorum istorum apponuntur valvulæ minimæ, cucurbitularum adinstar convexæ; quæ apud Recentiores nonnullos ita instructæ, ac positæ sunt, ut effluviis expirandis solummodo exitum pandant ab interioribus ad exteriora.

Pilorum radices sub cute existunt, idest in eâdem facie cutis infernâ, tanquam globuli mucosi, quorum singuli a glandulis miliaribus minimam nanciscuntur propaginem capillarem, arteriosam, venosam, ac nervosam pro usu, de quo inferiùs, ubi de pilis, & crinibus ex professo acturi.

Quid sint rete cutis nervosum, ac in eâ valvulæ Recentiorum.

Quid sint pilorum radices.

Cu-

Quid sit cutis  
munus præci-  
puum.

40

## LIBER I. CAP. X.

Cutis, tanquam universale humani corporis integumentum, corpus organicum vivens ubique defendit, ejusque superficiem nitidam, venustamque facit. Tanquam diverforum organorum aggregatum per papillas, uti admodum probabile est, ex corporibus sensibilibus sensus elicit tactus. Per glandulas, & vascula excretoria humores incongruos, sive effectos cribrat, atque emittit; qui si guttatim decidant sudorem pariunt; hoc est diaphoresin, sive expirationem sensibilem; si autem per spiracula cutis in auram evanescant prorsus insensibilem, tum ea sit corporis humani expiration, quæ dicitur insensibilis. Cutis rursus est veluti solum, in quo pili, & ungues educantur, extuberant, germinantque.

## C A P U T X.

### De Pilis, & Unguibus.

Quid sint pili,  
& ungues.

**I**Nter partes corporis humani enumerari haud solent pili, & ungues, a Veteribus præsertim, qui ea existimare consueverunt, tanquam recrementa. An id tamen jure, an injuriâ affirmaverint Majores, ex infra dicendis palam facturi sumus. Duplicis generisprehenduntur pili; alii enim cum foetu nascuntur, uti crines, supercilia, ac palpebrarum pili. Alii succrescunt adultis, uti ex mento, sub axillis, atque in pube; maribus nimirum, ubi semine scatere incipiunt, foeminis cum menstruare, utrisque nempe in pubertate. Non tamen ex mento foeminis, eoquod per menses, ni fallor, succus egeratur pilis in mento alendis idoneus.

Describuntur  
singula pilorum  
partes.

Pilorum omnium figura, nobis, quanvis nudis oculis, oblonga vel teres videatur, si microscopium iis tamen accuratè aptabis, eorum nonnullos observabis trian-

triangulares, item & quadratos. Quinimmo ex pilorum superficie universâ extuberat lanugo quædam densissima, plurium adinstar minimorum ramusculorum. Pilorum substantia innumeris penè compingitur tubulis perquamexilibus, ita mutuò innexis, ut concinnam quandam referant fistulæ speciem, quæ apud nonnullos materiâ quadam tenuissimâ medullari, ossium adinstar, repletur. Intimè subeunt cutem, in quâ minimos quosdam offendunt calices ovales, qui pilorum excipiunt singulas radices, mucosos videlicet lobulos quosdam, ex quibus, veluti ex totidem bulbis suis peculiaribus fruticantes, enascuntur crines, & pili, per spiracula cutis, item & cuticulæ.

Bulbis singulis minima apponitur glandula, a quâ pilorum substantia nanciscitur propaginem perquam tenuem, arteriosam, venosam, nervosamque. Vascula hæc pilis alendis inservire procul dubio autumarem, nisi in cadaveribus quoque succrescerent, licèt in iis omnino cessaverit sanguinis motus circularis.

Pilorum usus ad ornatum corporis humani viventis nonmodò conducit, verùm etiam ab organis saltem exterioribus ejusdem corporis humani plura arcent incommoda, ut suo loco fusiùs dicendum.

Digitis extremis, tum in manibus, tum in pedibus emergunt, atque aptantur ungues; qui penes Anatomicos tres habere solent partes. *Radicem*. *Partem intermediam*. *Partem extremam*. Unguium radix appellatur pars inferior alba, carni adhærens, eique quodammodo infixæ. Hanc subsequitur pars intermedia, quæ in benevalentibus rosea ut plurimum deprehenditur. Parti unguium intermedix succedit unguis extremus, qui nisi crebrò refecetur, aduncus fieri solet.

Unguium substantia indolens est, pellucida, & nonnihil crassa. Duplici compingitur lamellâ. Exte-

Describuntur  
vasa, quæ in-  
feruntur in pilo-  
rum radices.

Pilorum usus.

Distribuantur  
ungues in suas  
partes

Quid sit unguiû  
substantia.



terior levis. Interior aspera, ut carni meliùs adhærescat. Ungues, non secus ac pili, pluribus constant tubulis oblongis, atque transversis, quod nonnullis ansa fuit, ut ungues haberent veluti pilos adinvicem compactos, concretos, digitisque extremis induratos.

Unguium usus.

Unguium substantiam ali certò constat per radicem suam; quocirca unguium maculæ magis magisque recedunt a radice, prout magis magisque in dies eorum increscat substantia. Peculiares usus, præter anteriorem ornatum, præstare valent ungues in corpore humano. Firmant quippe digitorum apices, eosque tutantur. Corporibus præterea minimis commodè arripiendis, comprehendendisque apprimè conducunt.

Quo pacto nati-  
triantur pili,  
& ungues.

Quod quum ita se habeat, habendi nequaquam sunt, neque pili, neque ungues, veluti partes corporis humani effœtæ, quæ succrescunt per extrinsecam appositionem partis ad partem, quum concludendum potius videatur, eorum substantiam succrescere, & ali per *introsusceptionem* humoris cuiusdam tenuissimi; qui, a glandulis subjectis, pilorum subeat, unguiumque radices, ut postmodum effundatur in eorum universam alimoniam. Id confirmatur quoque ex plicâ Polonum morbosâ, in quâ carnosî quodammodo fiunt; & resercti cruorem exudant uberrimum, necnon etiam dolorem inferunt peracutum.

## C A P U T XI.

### *De Panniculo adiposo, & carnosâ.*

Describitur si-  
tus in corpore  
humano panni-  
culi adiposi.

**S**ub cute proximè aliud offendimus in corpore humano tegumentum, quod *panniculus* dicitur *adiposus*, sive *membrana adiposa*. Ubique locorum sub cute de-  
pre-

DE PANNICULO ADIPOSO. 43

prehenditur adeps, præterquam in labiis, palpebris, fronte, auribus supernis, pene, ac scroto, ne motui forsan officiat partium istarum, in quibus mobilia sunt reliqua tegumenta, & præcipuè cutis, quæ musculorum ibi vices exequitur.

Crassus præ cæteris est, in parte præsertim anteriori imi ventris. Ejus color, nisi morbosè inficiatur, plerùmque sese perhibet album. Panniculi adiposi substantia, purus adeps, sive sebum concretum hæctenus a Veteribus habita fuit, licèt non sit profectò, nisi plurium congeries sacculorum, sive loculorum, qui adipem excipiunt exudantem, nescio, an a glandulis minimis, quæ sub aspectum minimè cadunt, hinc inde per loculos sparsum sitis; an potiùs ex spiraculis sanguiferorum, quibus irrigantur loculorum parietes. Loculi isti adiposi superimponuntur adinvicem. Hinc cumuli quidam adiposi, qui acervatim adhærescunt membranæ crassiori universali, tanquam fulcimento communi. Per substantiam adiposam dirimuntur sanguiferorum stamina tenuissima, quæ retis in modum contexuntur, atque implicantur, explicanturque ad faciem loculorum præsertim exteriorem, in quâ æmulari solent tenue veluti omentum. Inter ea filamenta excurrunt quoque ductus nonnulli adiposi, qui in viventibus, datâ operâ saginatis, & recens interfectis, plurimùm intumescunt.

Describitur adipis substantia.

Panniculus adiposus usum hunc præstare videtur in corpore humano, ut exuberantem a massâ sanguinis adipem loculis suis excipiat, exceptum servet lubricandis, emolliendisque musculis subjectis, ne eorum fibræ motrices præ nimio nisu arefiant. Ad corporis humani venustatem plurimùm confert. Nimium itidem minimorum compescit effluvium a partibus, visceribusque subjectis. Alii præterea opinantur, neque perperam planè, pinguedinem in loculis fusam, vel per

Ufus panniculi adiposi.

venas, vel per alias adhuc nobis occultas vias, ad sanguinem identidem remeare, ne is, vel per inediam, vel per maximos nifus, vel per diuturnum fluidorum fervorem, balsaminis, atque, ut ita dicam, butyraceis evaporatis, absumptisque particulis, acris fiat nimis, & mordicans.

Describitur  
fistula  
panniculi  
carnosi.

Panniculo adiposo, faciei nimirum exteriori, adeo firmiter adhærescit membrana carnosa, quartum scilicet humani corporis integumentum, ut avelli vix queat, nisi eorum mutudè discerpatur substantia. Quibusdam in locis proximè adnectitur cuti; iis nimirum, in quibus adeps desideratur. Tenuissima est, fibrosa, sensus non expers peracuti. Inter fibras excipit cujuslibet generis vascula, quæ a partibus sibi comparat proximis.

Ufus  
panniculi  
carnosi.

Musculis a pinguedine secludendis inservire potissimum existimant Anatomici, iisque vestiendis, firmandisque; quinimmo & iis in locis, in quibus præ cæteris fibrosa deprehenditur, musculorum vices exequitur cuti, cui adnectitur, contrahendæ.

## C A P U T XII.

### *De Ossibus in genere, Cartilaginibus, & Ligamentis.*

Quid sint Ossa.

**T**Egminibus exuto, ac penè decoriato corpore humano, caro undequaque detegitur nuda. Musculis hæc ubique compingitur, quorum beneficio movetur artus, ac reliqua corporis membra, præsertim exteriora. Ex musculis fibrulæ insurgunt perquamexiles, quæ passim ubique ita conveniunt per faciem carnis exteriorem, ut tenuissimam, pellucidamque contexant membranam cæruleam undequaque superficietenus carni humanæ superextensam. Sub musculis sese perhibent ossa,

ossa, præterquam in facie imi ventris anteriori, ubi ossium loco peritonæum offendimus. Ossa sunt partes corporis humani similes, albæ, durissimæ. Basis præcipuè, & fulcimentum reliquarum partium, quæ utpote molliores sunt, consistere sine ossibus nequirent. Non omnia tamen ejusdem sunt generis ossa; alia quippe durissima, uti observamus in Tibiâ; alia minùs dura, uti in Vertebra; alia adhuc molliora, magisque spongiosa, uti in Sterno &c. Differunt quoque ratione molis, item & figuræ exterioris, uti deinceps de ossibus singulis agentes, singillatim exponendum erit.

Tenuissimâ foris obducuntur membranulâ, quæ ossium substantiæ exteriori artissimè ita adhærescit, ut avelli vix queat. Nuncupatur *periosteum*, præterquam in cranio, in quo *pericranii* nomen sibi vindicat. Contextitur arteriis, venulis, ac nervulis penè innumeris, ex quibus sensum sibi comparat peracutum. Enim verò ossium substantia minimè est sensitiva, sed sensus, & dolor provenit in ossibus, a fibris nervosis in periosteo distractis. Quocirca dentes eâ parte, quâ periosteo carent, quanvis ruditer pungantur, infringanturque, sensus omnino expertes observamus.

Quid sint perio-  
steum, & peri-  
cranium.

Ossa intus ut plurimum deprehenduntur cava, suoque cavo substantiam continent unctuosam, tenuem, ac luridam, quæ vocatur *medulla*. Ossium medulla minimis componitur tubulis sanguiferis, qui per parietes ossium pervios producuntur ab arteriis, & venis periostei in ossium cavum; ubi ita conveniunt, atque implicantur, ut per substantiam medullæ vesiculas ubique constituent minimas, quæ sebum excipiunt exudans, ni fallor, ex spiraculis tubulorum sanguiferorum. Sebum id oblinire nonmodò solet faciem ossium interiorem; verùm etiam intimè subire ossium substantiam, ne in motu arefiant, & facillè infringantur. Ossa non

Quid sit ossium  
medulla.

non omnia cava sunt, ea tamen, quæ cavum non habent, sunt intus spongiosa, neque aliud continent, nisi serum medullare. Id maximè observamus in ossibus calcanei. Ossâ nonnulla pluribus quoque foraminulis, cribrorum adinstar, pervia sunt; quibus excipiunt, sive carnem, sive aliam substantiam diversi generis, quod præsertim deprehenditur in ossibus nasi cribriformibus.

Ossium numerus.

Ossium numerus in omnibus non semper idem, neque semper idem in qualibet ætate; longè enim pluribus gaudent pueri, quàm adulti, in quibus ossâ diversa per ætatem paulatim coalescunt in unum. In universis tamen, dummodo corpus habeant probè constitutum, enumerare consueverunt Anatomici ultra 300.

Quid sit ossium articulatio.

Diù stare nequaquam possent in corpore humano vivente, & præsertim cum validè sese in organis exerceant, tum quum maximè vel currendo, vel saltando, vel ludendo, membra hinc inde variè exagitamur, nisi mutuo innecterentur. Hinc profectò varii consurgunt ossium nexus, quibus nomina varia Scriptoribus imponere placuit. Nihilominus quævis ossium connexio dicitur *Articulatio*. Articulatio distinguitur in *articulationem propriè dictam, & simplicem concretionem*. Articulatio propriè dicta est ossium connexio cum motu: ea videlicet, in quâ ossâ licèt connexa, seorsim moveri queunt. Quapropter articulatio propriè dicitur ea connexio, quâ ossâ cubiti humero nectuntur; eoquod moveri, & flecti possit cubitus, quin moveatur humerus.

Varia articulationis genera.

Concretio est, quum ossâ connexa seorsim moveri nequeunt. Ita dentes innectuntur cum alveolis maxillarum. Triplicis generis habetur concretio: *Sutura*: *Coagmentatio*, sive *Harmonia*: *Claviculatio*. Nuncupatur futura, quâ ossâ concreta, quasi confuta videntur.

Ic-

Iccirco per suturam concrefcunt offa cranii, in quo potiffimum oculis obverfantur *coronalis*, *lambdoides*, *sagittalis*. Coronalis, coronæ adinftar per anteriorem reclinat capitis regionem, ideft per finciput. Huic directè apponitur in occipite, in regione capitis videlicet posteriori, lambdoides, ibique literam græcam *lambda* æmulari folet. Inter coronalem, & lambdoidem producitur *sagittalis*, quæ a vertice coronalis per mediam calvariam rectà tendit ad verticem lambdoides, ideoque findit calvariam in duplicem fectionem lateralem. Suturæ præfatæ, quæ dentibus vifibilibus mutuò fe fe comprehendunt, dicuntur *legitimæ*, feu *veræ*. Alias contra, in quibus locus unionis non eft adeo vifibilis, vocamus *mendofas*, five *fpurias*.

Coagmentationem, five harmoniam, eam dicimus connexionem, quâ offa fe fe mutuò injungendo, admuiffim ita fe fe contingunt, ut lineam quali fimplicem in loco unionis defignent, non fecus ac præftant offa maxillæ fuperioris, quæ per coagmentationem uniuntur.

Claviculatio, five gomphofis eft, quum os alterum alteri tanquam clavus infigitur, quemadmodum dentes utrique infiguntur maxillæ. Articulatio vera, quæ *Arthron* Græcis appellari confuevit, modò fieri dicitur per *diarthrofin*, modò per *enarthrofin*, modò per *arthrodiam*, modò per *ginglymon* &c.; quæ ex græcâ etymologiâ nihil aliud fonant, nifi *articulationem laxam*, *articulationem ftrictam*, *superficialem*, *profundam* &c.; quibus tamen, ne Tyronum mentem intempeftivè defatigemus, non eft cur diutiùs immoremur.

Præterea offium connexio, five arthron fit, nimirum vera articulatio, five fit concretio, quibusdam in locis fit per offa connexa, nullâ videlicet aliâ intercedente fubftantiâ. Quibusdam in aliis eam fieri obfervamus interventu alterius fubftantiæ, quæ propterea, quia

Quid fit coagmentario.

Quid fit Gomphofis, Arthron, Arthrodia &c.

Aliæ articulationis fpecies.

quia cartilaginea quandoque est, quandoque ligamentosa, quandoque carnosa, factum est, ut ossium articulationes in tres alias distribuantur species: videlicet in *Syffarcosin*, *Synneurosin*, *Synchondrosin*. Syffarcosis dicitur, ubi substantia intermedia est carnosa. Synneurosis, ubi est ligamentosa. Synchondrosis, ubi cartilaginea.

Quid sint cartilaginee.

Cartilaginee ejusdem ferme cum ossibus structuræ videntur. Quinimmo, & ipsæ temporis processu in ossa consolidantur. Ab ossibus differunt tantum, quia consistentiam molliorem habent. Cæterum cum ossibus omnino conveniunt, iisque ut plurimum confociantur. Plurimum discrepant inter se, tum figurâ exteriori, tum mole. Cavæ nequaquam sunt, ideoque medullâ carent. Medullæ tamen vices gerit in cartilaginibus mucor quidam tenuis, oleaceus; quo, ut faciliùs inflectantur, tum foris, tum intus obliniuntur.

Quid sint ligamenta.

Ossa, & cartilaginee, ut situm, nexumque suum, vel ad nisum validè servare valeant in articulis, musculis nonmodò, tendinibusque firmantur, verum etiam ligamentis, quorum figura, item & moles admodum varia deprehenditur. Substantiam, post cartilagineam, durissimam habent, plerumque albicantem, sensus omnino expertem, non secus ac ossa, & cartilaginee, ne incedendo organa cum dolore moveamus. Alios usus non præstare videntur in eodem corpore humano, nisi quod tanquam funes membra in eo ligent, & firmant, ossaque imprimis, ne luxentur. Quibusdam in locis sese perhibent teretia; quibusdam in aliis in latitudinem explicantur. Id sanè prout exigit munus, cui inservire debent. Ligamenta, quæ figuram teretem habent, nuncupantur *nervosa*; quæ lata sunt, *membranosæ*. De ligamentis, uti ex pluribus extat observationibus, id potissimum adnotandum occurrit, quod in se-

DE OSSIBUS IN GENERE. 49

senibus ita concrefcere, atque obdurari folent, ut confiftentiam fibi vindicent cartilagineam, item et offeam, uti ex pluribus habemus obfervationibus.

Ut commodè injungantur offa, & cartilaginee; ut in articulis detineantur; ut per ligamenta firmantur; atque ut commodè per mufculos moveantur, fuas habent *apophyfes*, atque *epiphyfes*: proceffus nimirum, atque appendices. *Apophyfes* dicuntur eminentiæ quædam, quæ offibus, & cartilaginibus, extrinfeçus quali continuatæ, adnafcuntur. Si tantummodo contiguæ fint, ac veluti fimples appendices extuberent, nuncupantur *epiphyfes*.

Quid fœe offium *apophyfes*, & *epiphyfes*

Ut facilior fit offium motus, jugiter exudat in articulis uligo quædam tenuis, unctuoſa, *ſynovia* perſimilis. Penes nonnullos provenit a minimis glandulis hinc inde ſparſim fitis per ligamenta membranofa, quæ offium adhærefcunt articulis. Humor is, uti opinor, acris quandoque fit, & iccirco fibras perioſtei acriter mordicans, eaſque diſtrahens, ſive convellens, dolores in podagrâ perquam acutos procreare valet. Quinimmo non ſine probabili conjecturâ inferre poſſumus, nodos, ac tophos in articulis podagrâ affectis, præſertim eſſe ſynoviam arefactam, ibique concretam; deficientibus enim, abſumptiſque particulis tenuioribus, volatilibuſque, craſſiores ſubſidunt, magis magifque uniuntur, concreſcunt, atque indurantur.

Quid fit offium *ſynovia*.

Offium munera alia videntur univerſalia, alia peculiaria. Univerſalia ſunt, ut membra ſubſtineant, eaque in motu dirigant. Peculiaria ſunt, ut in cavis quibuſdam peculiaribus parietes conſtruant, eoſque fulciant; ut cibos in ore comminuant; ut ſenſationes ad auditum ſpectantes, in auribus interioribus, modulentur &c.

Offium munera præcipua

At de offibus id in genere animadvertendum ſuperſeſt,

Quomodo untrantur offa.

Tom. I.

G

quod



quod fracta iterum coalescunt callo quodam, qui *poros* dicitur. Insudat enim ex fibris ossium fractis humor pellucidus, tenuis, oleaceus, & ut ita dicam, pultaceus; qui colligitur in extremis fractis, ubi concrefcit glutinis adinstar, & callum præfatum inducit. Ex quo concludendum videtur, præfatum humorem ita exudantem, succum esse ossium alibilem; qui sive proximè, sive remotè provenit a sanguine per arterias, vel medullæ, vel periostei, vel tendinum musculorum, qui absumuntur, & quodammodo delentur per ossium substantiam. Succus enim præfatus alibilis necesse est, ut a sanguine secretus, fibras ossium ingrediatur componentes, perque eas in gyrum moveatur, atque in alimoniam aptetur &c.

## C A P U T XIII.

*De Sceletò, ejusque ossibus componentibus.*

Quid sit sceletum.

**O**ssa carne prorsus exuta, quum situm, nexumque suum sibi servant naturalem in corpore humano, *Sceletum*, *Sceleton*, sive *Skeleton* constituunt. Voces, quæ ex ætymologiâ a Græcis nihil aliud significant, quàm *exiccatum*, sive *aresfactum*. Sceletum bipartitur Anatomici in truncum, & artus. Truncus in ossa capitis, & reliqui trunci. Ossa capitis cranium alia compingunt, capitis videlicet cavum, qui cerebrum condit. Alia compingunt maxillas.

Enumerantur ossa cranij propria.

‘Cranio ossa octo adscribere consueverunt plerique Anatomici. Unum videlicet fronti, quod in pluribus, & in pueris præsertim, dividitur cartilagine intermediâ. Cartilago, puero incescente, ossæ tandem evadit. Hinc ex ossibus duobus unum duntaxat consurgit. Duo sincipiti, quæ nuncupantur ossa *Bregmaticæ*.

Unum

DE OSSIBUS CAPITIS. 51

Unum occipiti. Temporibus duo, quæ ossa infernè constituunt *petrosa*. Ossa petrosa triplicem emittunt processum, live apophysem exteriorem: *Jugalem*, live *Zygomaticum*: *Mammillarem*: *Styliformem*. Alterum processum, live apophysem emittunt ossa petrosa interiorem, quæ propriè dicitur *os petrosum*, quum durissima sit.

Processus jugalis orbitæ oculorum formandæ inferiori sub oculis extuberat. Mammillaris occurrit posterius. Brevis est, atque obtusus, a figurâ suâ extrinsecâ mammillaris dictus. Styliformis in formam styli gracilis, oblongus, atque acutus perducitur non procul a mammillari, paulò tamen anteriùs. Non apophyſis reverà est, sed potiùs epiphysis. Processus petrosus durissimus intus producitur versùs ossa palati. Cavus est, suoque cavo organum continet auditus præcipuum. Id est *labyrinthum*, *cochleam*, atque *ossicula quatuor*, inferiùs, ubi de auribus ex professo, describenda.

Describuntur  
processus ossis  
cranij.

Ossa cranii præfata, quæ, uti monuimus, numero sex sunt, dicuntur *propria*. Reliqua duo dicuntur *communis*, eoquòd ad maxillam superiorem quoque spectent. Alterum *basilare* est. Alterum *cribriforme*. Basilare dicitur, quum tanquam basis cranio substernatur. A figurâ nuncupatur etiam *cunei orme*, live *sphenoïdes*. A situ vulgò dicitur *os palati*. Processus emittit utrinque *aliformes*. Ex medio sphenoïde, ad cerebri basin alii confurgunt processus minimi, qui *sellam equinam* æmulari solent.

Describuntur  
ossa cranij com-  
munia.

Cribriforme situm est in frontis confinio ad nasi principium, foraminibus ubique perruptum; ac propterea *spongiosum*, live *ethmoides* etiam nuncupatur. E medio cribriforme intus erigitur in eodem cranii cavo *crista galli*, alius scilicet processus squamosus, qui figurâ suâ galli cristam quodammodo mentitur.

Describitur os  
cribriforme.

Describuntur  
ossa maxillarum

Maxillarum altera superior, altera inferior. Superior immobilis. Undecim ut plurimum habet ossa. Duo tantum habet inferior, quæ mobilis est: idque in pueris, quum adeo firmiter adinvicem in adultis coalescant, ut vix ullum in mento sese objiciat unionis indicium.

Describuntur  
bini processus  
maxillæ inferioris.

Ex maxillâ inferiori duo utrinque consurgunt processus, qui *cornua* nuncupantur. Anterior acutus *corone*. Posterior obtusus, necnon etiam aliquantulum globosus, *condyloides*. Ad corone in apice affigitur cauda musculi temporalis. Condylodes, cartilagine intermedia, sese immittit in sinum ossium temporalium, quibus immittitur maxilla inferior. Maxillæ alveolis ubique excavantur, quibus radices excipiunt dentium.

## C A P U T XIV.

### De Dentibus.

Quid sint dentes.

**M**axillis, uti notum est, insiguntur dentes; qui sunt ossicula præ cæteris durissima, variæ molis, variæque figuræ, ad oris confinia cibis validè infringendis, comminuendisque, vocique immoderatè profusæ appositæ coercendæ potissimum instructa. Per gomphosin maxillis insiguntur, in quibus, membranis gingivarum intercedentibus, item & pluribus perquamexilibus ligamentis, firmantur. Dentium alveoli membranâ quadam tenuissimâ, maximè nervosâ, sensuque præditâ acutissimo intus obducuntur, quæ, ratione dentium, periostei vicem in radicibus gerit. Hinc sanè stupor quandoque, ac dolor acerrimus; qui dentibus licet inesse videatur, non est reverà dentium, quorum substantia, non secus ac reliquorum ossium, sensus omnino expers est; verùm provenit a læsione membranæ istius

istius interioris , necnon et quandoque minimæ propaginis nervosæ quintæ conjugationis ; quæ , ut mox dicendum , dentium subit radices .

Dentium numerus variat . Non infra tamen in benè dentatis 28. , nec ultra 32. enumerari solent . Alii dicuntur superiores , inferiores alii a situ . Tum superiores ; tum inferiores in tres distribuuntur classes . Alii quippe sunt *Incisores* , alii *Canini* , *Molares* alii . Octo ut plurimum incisores , quatuor scilicet anteriùs supernè , totidemque anteriùs infernè . Latiusculi sunt , & incidentes , atque adeo cibus in ore infringendis , plurimum accommodati . Incisoribus utrinque succedunt canini , oblongi , teretes , acuti , ut cibus meliùs comprehendant . Numero quatuor sunt , bini superiores , *Oculares* vocantur ; eorum quippe radices versus oculos ascendunt . Dentes reliquos molares nuncupamus , sive maximos . Posteriores sunt , maximi , latiusculi , & asperi , ut cibus ruditer per alios dentes jam contractos , magis magisque conficiant , comminuant ; & parvæ veluti moles extenuent .

Enumerantur  
dentes .

Pars dentium interior , quæ maxillis conditur , *radix* dicitur . Quapropter unâ tantum radice maxillis implantari dentes incisores observamus . Duplici caninos . Quadruplici molares . Ad radicem sibi dentes immittunt propaginem capillarem arteriosam , venosam , ac nervosam perquamexilem , & vix sensibilem a ramis gingivarum proximis , ex quibus alimoniam sibi comparant .

Quid sit den-  
tium radix .

Menibus aliquot a nativitate apparere incipiunt dentes . Antea quippe in alveolis delitescabant suis sub formâ mucoris crassiusculi albicantis ; qui sensim con- crescit , induratur , atque augetur . Non omnes æquè uno eodemque tempore erumpunt , ne membranas obvolventes undequaque per gingivas scindendo , ef- fe-

Quare , & quo-  
modo erum-  
pant dentes .

fectus permolestos, & pessima in dentitione inferant symptomata. Hinc alios alii insequuntur ad annum usque duodecimum, decimum quartum, & vigesimum, necnon et in aliquibus ad trigesimum. Incisores primum, & canini; eoquod, utpote acutiores, facilius, & citius membranas disrumpendo, faciliorem sibi exitum pandant. Molares novissimi, qui propterea *Sapientie* nuncupantur. Non procul ab anno septimo excidere, incipiunt dentes ad annum usque nonum, decimum, aliquando undecimum; aliis succedentibus, qui non secus ac priores sub alveolis latitabant. Hi quippe increcendo, alios paulatim, & sensim propellunt, donec vasculis avulsis, & retrocedentibus a radicibus gingivarum membranis nutare, & vacillare incipiunt, atque excidere.

In quibus dentes ab aliis distent ossibus.

In eo potissimum ab aliis ossibus differunt dentes, quod dentes continuè crescunt ad extremum usque senium; secus enim ob mutuam, diuturnamque attritionem, masticando, citò forent contriti; quo fit, ut altero dente elapso, alter quandoque oppositus in alterâ maxillâ brevè longior ad excessum evadat.

Quare senescentibus excidunt dentes. Eorumque usus.

Quum senescimus, excidere solent dentes; eoquod, humoribus per ætatem concretis, atque obstructis dentium tubulis, ali imposteriorum non amplius valeant. Quocirca exiccantur radices, recedunt gingivæ, dentesque vacillant. Dentium usus est ad ornatum, ad ciborum contritionem, ad vocis commodam articulationem, emissionemque. Inter ossa capitis enumerare quoque nonnullis placuit os *Hyoïdes*, sive *Bicorne*, sive *Trisuloides*, quod ita dicitur, quia literam Y referre quodammodo solet. De hoc tamen fusè deinceps, ubi de linguâ, cui potissimum aptatur, atque inservit.

## C A P U T X V.

*Enumerantur ossa reliqui Trunci.*

**T**Runcum sub cranio Sceleti humani compingunt *Spina*, quæ vertebris constituitur, *Sternum*, *Costæ*, *Claviculæ*, *Scapulæ*, atque *Ossa iliaca*. Triginta sunt officula, quibus componitur *Spina*, quæ a vertendo *Vertebræ* nuncupantur, quum per vertebrae hinc inde vertatur corpus humanum vivens, erigatur, inflectatur, & ut ita dicam, intorqueatur. Distribuantur vertebræ ab Anatomicis in *cervicales*, *dorsales*, *lumbares*, & *sacras*. Cervici octo adscribunt vertebras, quarum prima *Atlantica* dicitur. Duodecim adscribunt dorso. Lumbis quinque. Quinque ossi sacro, cuius extremitas acuminata intus nonnihil incurva, vocatur *Os coccygis*. Plures habent processus vertebræ, quibus invicem innectuntur, & musculorum tendines excipiunt. Plura quoque habent foraminula, & præsertim lateralialia, quibus utrinque nervis exitum præbent. Cavæ sunt intus; ideoque, sibi mutuò injunctæ, fistulam compingunt longissimam, tanquam medullam repletam substantiâ cerebri productâ, de quâ suo loco fusiùs.

Quid sint Vertebræ, earumque distributio.

*Vertebris dorsalibus* opponitur antèriùs in thorace *Sternum*, os videlicet fungosum, quasi semicartilagineum, maximè in pueris, quod producitur per faciem medianam thoracis anteriorem a jugulo ad scrobiculum usque cordis. Ossibus octo constat in pueris ad annum circiter septimum. Ossa ista innectuntur cartilaginibus intercedentibus, quæ temporis processu ita concrefcunt, ut unum duntaxat, veluti os continuatum, in senibus præsertim, efficiant. Sinus habet

Quid sit sternum, ejusque cartilago mucronata.

stern-

sternum utrinque duos exteriores in parte supernâ ad jugulum, quibus ex utroque latere excipit, & claviculæ caput, & costam supernam cartilagineam extremam. Sub finem sterni aptatur, sive potius producit cartilago quædam mucronata; quæ propterea *ensiformis* nuncupatur. Quinimmo, quia non semel sese perhibet bifurcatam, vulgo dicitur *forcilla*.

Quid sint costæ.

Costæ, Græcis *pleuræ*, producuntur, sive potius inflectuntur in arcus a vertebrais dorsalibus usque ad sternum. Ante tamen quam sterno injungantur, cartilaginæ prorsus evadunt. Duodecim utrinque sunt. Septem superiores, quæ sternum proximè attingunt, dicuntur *veræ*, sive *legitimæ*. Inferiores dicuntur *spuriæ*, sive *mendosæ*, eoquod in extremitatem abeant cartilagineam, quæ sursum recurvatur, ac costis superioribus adjuvantibus, non proximè, sed remotè, sterno adnectantur.

Quid sint claviculæ.

Claviculæ utrinque occurrunt sub imo collo in pectore summo transversum, ubi literam *S* inclinatam in utroque latere quodammodo referunt. A scapulis ad sternum producuntur; neque aliâ de causâ clavicularum nomine insigniuntur, nisi quod, veluti clavi, sterno scapulas firment. Earum substantia fungosa est; iccirco, quemadmodum facilè infringi, ita rursus propediem coalescere solent.

Quid sint scapulæ.

Scapulæ, Græcis *Homoplatae*, sunt ossa quædam lata, figuræ triangularis, quæ veluti scuta utrinque aptantur extrinsecus costis superioribus in dorso summo. Tres conspicuos habent processus; quorum unus latiusculus, & nonnihil sub finem cavus, suoque cavo claviculam excipiens extremam, angulum conficit ad humeri caput, qui dicitur *Acromium*, *umeri mucro*, *summus humerus*. Alter minor inferior, atque acutus, a rostri, sive anchoræ figurâ, *Anchoroides*, sive *coracoides*.

Ter-

Tertius brevissimus nominatur *cervix*, cujus extremitas in sinum aptatur exteriorem, quo humeri caput excipit. Quinimmo, ne levi de causâ excidat humerus, labia sinus, cartilagine quadam orbiculari circumductâ, nonnihil attolluntur.

Os coxendicis, sive coxæ, quod penes nonnullos nomine caret, est sanè maximum. Figuram perhibet triangularem. Situm est utrinque ad latera ossis sacri. Trifariam distinguitur, in partem superiorem, inferiorem, atque anteriorem. Superior dicitur *ilium*. Inferior *ischium*, quod propriè *coxendix* nuncupatur. Anterior *os pubis*. In pueris ossa præfata, cartilagineâ intercedente unione, magis distincta apparent.

Quid sit os coxendicis.

Ossa iliaca majora sunt, in regione iliaca supernè coaptata; quibus infernè succedunt *ischia*, quæ in facie exteriori maximum habent, profundumque cavum, quo femoris excipiunt caput. Sinus nuncupatur *acetabulum*; cui, ne facilè luxetur, per modum processus circumducitur circulus cartilagineus, *supercilium* dictus. *Ischia* infernè ex utroque latere reclinantur versùs regionem pubis, ubi processus efficiunt maximos perforatos, ut vulgò creditur, levitatis gratiâ. Processus præfati ossa dicuntur *pubis*, sive *pectinis*. Cartilagine intermediâ per *synchondrosin* mutuò sese contingunt. In fœminis mollior est, & crassior cartilago, quo in partu dehiscere queant ossa pubis. Id tamen falsum existimandum videtur.

Quid sint ossa iliaca, & pubis.



## C A P U T XVI.

*De Ossibus Artuum, ac primò Manus univèrse,  
sive Brachiorum.*

Distribuantur  
ossâ artuum su-  
periorum in fu-  
as classes, & de-  
scribitur hume-  
rus.

Ossa in artubus ad brachia alia spectant, alia ad cru-  
ra. Ossa brachii distribuuntur in ossa *humeri*,  
*cubiti*, ac *manus extreme*. Humerus unicum est os,  
magnum, validum, extrinsecus inæquale, quod partem  
brachii supernam constituit. Caput iccirco maximum  
habet rotundum, quod scapulæ, idest ejus cervici,  
quam habet in acromio, innectitur. Anteriùs, prope  
caput, foris nonnihil incavatur, fossam, sive sinum effi-  
ciens oblongum, quâ descendit alter de duobus tendi-  
nibus musculi bicipitis brachii flexoris. Infernè injun-  
gitur humerus cum ossibus cubiti; quocirca binos in  
extremo processus emittit, cartilagine obductos, inæ-  
quales; longior quippe interior, quàm exterior, qui-  
bus cubitum excipit. Processus præfati inæquales tu-  
berculis gaudent singuli, quibus inhærescunt ligamen-  
ta, & tendines musculorum, quorum ope carpus mo-  
vetur, & digiti.

Describuntur  
ossâ cubiti.

Ab humero ad manum usque extremam producun-  
tur ossa cubiti, quæ bina sunt. Alterum dicitur *ulna*.  
*radius* alterum. Sive *focile majus* nuncupatur ulna,  
*focile minus* dicitur radius. Ulna longior infernè est,  
& major, quàm radius. Hinc nomen retinet totius,  
& propriè vocatur quoque *cubitus*. Radius minor, ac  
brevior, situs est in facie ulnæ superiori. Sese tantùm  
contingunt ossa præfata humeri versùs partes extremas,  
quæ, uti monuimus, globosæ sunt. Quocirca distant in  
medio, ut inter utrunque commodè magis musculos  
brachii motores excipiant. Cubitus caput habet cras-  
sum.

fuū . Binis donatur processibus , quibus humero innectitur . Processus præfati dicuntur *rostra* . Exterior longior ab Hippocrate (a) vocatur *olecranon* . Cubitus infernè ossibus innectitur carpi , tum cartilagine intermediâ , tum processu quodam , unde vinculum proficitur , quo ossa carpi colligantur .

Ossa manus extremæ in ossa distribuuntur *carpi* , *metacarpi* , *phalangis digitorum* . Octo sunt ossicula carpi , quorum maximum vincere vix solet modicæ molis fabam . Eorum figura non multum variat . Superne quatuor sunt , totidemque infernè quæ radio , cubitoque , ac ossibus metacarpi adnectuntur . Colliguntur simul , constringunturque vinculis admodum validis a cubito , radioque exortis .

Quatuor sunt ossicula Metacarpi , oblonga , gracilia , fistulosa . Ossibus quatuor inferioribus carpi , item & prioribus digitorum injunguntur . In dorso manus sunt convexa . In volâ cava , ut objecta arripere , eaque comprehendere melius valeant .

Quindecim enumerantur ossa , quæ constituunt digitorum phalangem ; singuli namque digiti tribus constant ossiculis . Priora , idest in basi digitorum , majora . Media minora . Extrema minima , ad digitorum præsertim apicem . Crassiuscula deprehenduntur ubi innectuntur , atque in nodos propterea ibi extuberant . Foris singula gibba sunt , & nonnihil aspera . Plana intus , & aliquantulum incurva ; ut objecta profuga acutiùs corripere , eaque sistere queant .

Describuntur  
ossa manus extre-  
mæ .

Describuntur  
ossicula meta-  
carpi .

Enumerantur in  
manu ossa , quæ  
digitos consti-  
tuunt .

## De Offibus Pedum, sive Crurum.

Describuntur  
ossa artuum in-  
feriorum in suas  
classes, & de-  
scribitur femur.

**N**on secus ac brachium, trifariam dividitur crus, sive pes: in ossa *femoris*, *tibiæ*, sive *cruris*, ac *pedis extremi*. Os femoris unicum est, ac maximum, præsertim si longitudinem spectes. Collum habet cum capite adnexo, cartilagine obducto, quo arctè sese immittit in acetabulum coxendicis, sive ischii; ubi, ne levi excidere valeat de causâ, validè detinetur duplici ligamento. Alterum breve est, ac teres; veluti funiculus producitur ex medio acetabulo in medium caput femoris, cui arctissimè affigitur. Alterum latum, & crassum, undequaque circumducitur per acetabuli supercilium, communi veluti fasciâ, sive institâ articulationem ambiens. Non procul a capite binos utrinque femur emittit processus, qui *trochanteres* nuncupantur, sive *rotatores*. Exterior major, & superior. Interior minor, atque inferior. Alios infernè habet processus, quibus tibiæ innectitur.

Describuntur  
ossa tibiæ.

Tibia, non secus ac cubitus, duo habet ossa, ad partes extremas arctissimè conjuncta, medio nonnihil dissita. Alterum interius, & majus. Alterum exterius, & minus. Interius majus nuncupatur *tibia*, sive *focile majus*. Exterius minus *fibula* dicitur, sive *focile minus*. Tibiæ pars posterior lata est. Anterior acuta, quæ propterea cruris *spinam* conficit. Ibi fermè, ubi femori injungitur tibia, nimirum ad genu, anteriùs apponitur os aliud rotundum, latumque, quod *patella* vocatur, *rotula* a nonnullis, item & *mola*. Rotula, firmandæ, ne vacillet, sive luxetur in genu, tutandæque articulationi, plurimùm conferre videtur. Infernè  
sinus

sinus habet tibia, quibus excipit ossicula tarfi. Habet quoque processum rotundum, unde extuberat malleolus cruris interior. Fibula tibiæ adnectitur in latere, perinde ac ulnæ radius in cubito. Hæc infernè malleolum emittit cruris exteriorem, ibique plures habet sinus, quibus aptantur ossa *tali*, sive *tarfi*.

Pes extremus distribuitur in ossa *tarfi*, *metatarfi*, & *phalangis digitorum*. Septem sunt ossa tarfi. Quinque metatarfi. Quatuordecim phalangis digitorum. Eorum connexio, situs, & figura, ab iis, quæ in manibus extremis descripsimus, non multum distant.

Distribuantur ossa pedis extremi in suas classes.

Extra sceletum, præsertim ad tendines musculorum extremos, atque ad digitorum internodia, tum in manibus, tum in pedibus, ossicula quædam occurrunt minima, quæ, quia minima sesami semina æmulari solent, *sesamoidea* appellari consueverunt. Extra sceletum occurrunt, eoque unà cum tendinibus præfatis ut plurimum avellantur. Passim replent nodorum intercapedines, ne præ nisu digitorum vacillent internodia.

Quid sint sesamoidea.

## C A P U T XVIII.

*De nonnullis membranis præcipuis interioribus corporis humani, & primò de iis, quæ constituunt parietes Abdominis.*

**H**Actenus de ossibus, ac de membranis obvolventibus parietes sinuum exteriores. De iis modò agamus oportet, quæ vel sinus intus obducunt, vel earum constituunt parietes. De *meningibus* nimirum in capite, de *pleurâ* in thorace, necnon etiam de *diaphragmate*, de *peritonæo*, item & de *omento* in imo ventre. Verùm enim verò membranas hæc priusquam attingamus, operæ pretium est, ut brevem saltem præ-

Quid sint proprie musculi abdominis.

præmittamus historiam muscutorum abdominis, qui simul sumpti, eoquod plerique in latum extendantur, veluti membranæ quædam crassiores, fibrosæ, ac musculares, diversi generis, per parietes abdominis explicantur; quinimmo & eosdem parietes ipsi firmè faciunt. Musculi abdominis statim occurrunt in facie præsertim anteriori abdominis sub tegumentis communibus. Latissimi sunt, crassissimi, plurimùmque carnosî. Explicantur utrinque per faciem universam imi ventris anteriorem, inter panniculum carnosum, & peritonæum. Decem sunt, ideoque in paria distribuuntur quinque, nomina sua ducentes peculiariter a figurâ, situ, ductuque fibrarum vario. Hinc alii dicuntur *obliquè descendentes*. Alii *obliquè ascendentes*. Alii *transversi*. Alii *recti*. *Pyramidales alii*. Recti tamen, atque pyramidales, quoniam figuram undique latam, uti priores, non habent, dicendi reverà non sunt musculi membranosi, sed potiùs carnosî, ut deinceps dicturi sumus.

Describuntur  
obliquè descen-  
dentes.

Obliquè descendentes latissimi sunt. Originem ducunt a costis mendosis, quibus inseruntur tendinibus quibusdam serræ adinstar veluti dentati. Exinde per processus vertebrarum transversos descendunt ad costam ossium iliacam, cui firmiter adhærescunt. Mox pars eorum carnosâ admodum crassa extenquatur ubique, & tendines amplissimos, quamexiles licèt, & membranaceos efficit, qui ad *lineam albam* utrinque desinunt.

Quid sit linea  
alba.

Linea alba nuncupatur concursus quidam tendinum muscutorum abdominis communis, qui sese mutuo per medium abdomen implicando, lineam candidissimam constituunt, quæ a scrobiculo cordis per umbilicum ad pubem, per faciem imi ventris anteriorem, rectâ descendit.

Describuntur  
obliquè ascen-  
dentes.

Detractis obliquè descendentes, offendimus obli-

obliquè ascendentes, qui enascuntur a costâ ossium iliacâ, ac per processus vertebrarum transversos sub prioribus ad costas ascendunt mendosâs, quibus artissimè affiguntur. Non secus ac obliquè descendentes, in tendines tenuissimos sese extenuando membranosos, in eandem lineam albam absumuntur.

Sub obliquè ascendentibus explicantur transversi, qui originem ducunt a processibus vertebrarum transversis. Supernè costis adhærent mendosâs. Infernè ossibus iliâcis. Tendinibus suis membranaceis perexilibus ex utroque latere ad lineam usque albam expanduntur.

Describuntur  
transversi.

Inter tendines musculorum præfatos adsunt musculi recti. Crassissimi quanvis, ac longissimi, longè minorem habent latitudinem. Proficiscuntur tendinibus suis extremis, sub finem ossis sterni, a lateribus cartilaginâ mucronatâ. Non procul a lineâ albâ rectâ descendunt utrinque ad ossa pubis, quibus firmiter ita adhærescunt tendinibus suis inferioribus, ut avelli vix queant, nisi eorum discerpatur substantia. Caro, sive venter rectorum in plures quandoque veluti musculos dividitur, lineis quibusdam intercedentibus tendinosâs.

Describuntur  
recti.

Sub rectorum finem in facie eorum exteriori sese perhibent aspectui pyramidales, qui minimi sunt, id nominis sibi vindicantes, eoque pyramidis adinstar, a latâ, crassâque basi confurgant ex ossibus pubis, umbilicum versûs; ex quibus paulatim, & sensim decrescentes extenuantur, donec tandem abeant in tendines minimos oblongos, quibus umbilicum interdum attingunt, plerumque licèt, priusquam eò perveniant, penitus deleantur. Desunt non semel musculi pyramidales, iis præsertim, quibus crassiores sunt musculi recti.

Describuntur  
pyramidales.

Sese contrahendo musculi abdominis deprimunt

Musculorum  
Abdominis mu-  
nus præcipuum.

costas, viscera comprimunt imi ventris; quæ compressa, attolluntur, atque impellunt substantiam diaphragmatis in cavum thoracis. Hinc pulmones quoque quodammodo comprimunt. Quamobrem respirationem plurimum adjuvant, humores per viscera validius promovent, fœces ab intestinis excludunt, emittuntque. Urinam tum ex renibus, tum ex ureteribus, tum ex vesicâ urinariâ, item & fœtum in puerperio, unâ & secundinas, & lochia, ut luculentiùs, fusiùsque dicturi deinceps sumus, egerunt.

## CAPUT XIX.

*De Meningibus, Pleurâ, Mediastino, Peritonæo,  
& Diaphragmate.*

Quid sint meninges.

**M**eninges sunt membranæ quædam, quibus cerebrum in Calvariâ obducitur. Altera exterior est, crassa, validior; iccirco dicitur *crassa*, sive *dura meninx*. Tenuior altera, & mollior; quamobrem vocatur *meninx tenuis*, sive *mollis*. Quia autem ex meningibus istis originem ducunt reliquæ omnes inembranæ corporis humani, ut vulgò saltem creditur, passim sibi comparant quoque penes Anatomicos *Matris* nomen; crassior videlicet appellatur *dura mater*, tenuior dicitur *pia mater*. Veruntamen, quum de meningibus imposterum, ubi de cerebro ex professo, agendum sit, id paucis in præsentî de meningum situ, munere, ac structurâ in genere prolatum fuisse, sit satis.

Quid sit pleura.

Pleura, uti superiùs item innuimus, membrana est tenuissima, & validissima, quæ undequaque explicatur per parietes thoracis interiores, arctissimè costis adhærens, musculisque intercostalibus. Substantiam duram habet, densam, maximè sensitivam, quæ, facile  
ta-

tamen explicatur, five extenditur. Facies pleuræ interior, ne pulmones in respiratione tangendo lædat, levis est, & mollis. Exterior, ea nempe, quæ proximè attingit parietes thoracis interiores, aspera, atque inæqualis; idque, ni fallor, ut musculis intercostalibus, costarumque periosteo meliùs adhærescat. Duplici compingitur lamellâ, atque inter utranque potissimùm dirimuntur trunci arteriarum, venarumque, necnon etiam nervi intercostales, quibus uberrimè pleura contextitur. Hinc levi inflammatur de causâ, dolorem, & febrem in pleuritide provocant peracutum.

Ad vertebrae dorsales duplicatur, ac duplicata rectâ producitur inter utrunque pulmonum lobum per medium thoracem ad sternum, cui firmiter affigitur. Ideoque thoracis cavum universum a summo ad imum in duplicem findit sectionem lateralem. Pleura ita duplicata *mediastinum* nuncupatur. Supernè claviculis adhæret. Infernè diaphragmati, cujus substantiam in regionem dexteram, atque sinistram dirimit. Mollior est mediastini substantia, quàm pleuræ. Inter duplicem mediastini membranam inferitur cor, œsophagus, vena cava, nervi, qui dicuntur *somachici*, & pleraque vasa lymphatica, quæ a partibus proximis tendunt ad receptaculum chyli commune, ut suo loco dicendum.

Mediastinum cor non modò suspendit, ac vasa fulcit, quæ distribuuntur per inferiora, verùm etiam thoracis cavum bipartitur, ut uno vulnerato thoracis latere, per alterum respiratio adhuc peragatur.

Quemadmodum pleura thoracem internam, ita peritonæum abdomen intus obducit, perque ejus parietes interiores undequaque explicatur, ac veluti sacculus membranaceus viscera nonmodò omnia in ventris sub diaphragmate includit; quinimmo & eorum nonnulla, variè sese hinc inde duplicando, seorsim

Quid sit mediastinum.

Munus mediastini præcipuum

Quid sit peritonæum.



vestit. Binos infernè emittit processus fistulosos, qui ad inguina ex utroque latere tendines perforant musculorum abdominis inferiores, ut ad scrotum producantur, in quo testes singulos laxè vestiunt. Facies ejus exterior fibris quandoque aspera deprehenditur. Interior mollis, & levis ob humorem tenuem oleaceum, qui jugiter exudat ex minimis glandulis per ejus substantiam undequaque diffusis. Ubique firmiter adheret faciei abdominis interiori, ossibus præsertim iliacis, vertebri ossis sacri, ac ossibus pubis. Substantia peritonæi, tenuis licèt, duplici constat lamellarum strato, non secus ac pleura, sive duplici membranâ, quarum altera exterior est, altera interior. Ab exteriori propriè producuntur processus peritonæi superiùs descripti. A partibus proximis suscipit vasa cujuslibet generis. Secto anteriùs peritonæo, confestim oculis observantur vasa, quæ dicuntur *umbilicalia*, quorum historiam exponam, ubi de *Fœtu*.

Quid sit diaphragma.

Diaphragma dicitur, vel septum transversum, membrana muscularis, lata, maximâ ex parte carnosâ, erassa, & mollis, quæ transversum aptatur ad thoracis confinia; ideoque cavum ventris medii secludit a cavo ventris imi. Figuram propemodum orbicularem habet. Posteriùs tamen binos emittit processus tendinosos, quibus plerùnque infigitur prioribus lumborum vertebri. Exinde a vertebri fursum obliquè, veluti fornix, laxè producitur ad finem sterni, cui adnectitur, sese tamen circumcirca explicans, costarum inferiorum ambitui firmiter adherescit.

Figura diaphragmatis in extinctis.

Facies diaphragmatis superior, quæ thoracem spectat, in expiratione, atque adeo in extinctis, gibba est, vel convexa. Inferior, ea nimirum, quæ ventrem imum respicit, cava. Pluribus foraminibus pervium deprehenditur diaphragma, quâ œsophagus transit, & vasa descendunt.

scendentia, præter arteriam magnam descendentem, quæ producitur inter processus tendinosos posteriores nuper descriptos. Substantia diaphragmatis marginem extremum habet tendinosum, item & medullium, quod centrum dicitur diaphragmatis. Reliqua ubique deprehenditur carnosa. Duplici intercipitur membranâ. Superior producitur a pleurâ per faciem diaphragmatis gibbam. Inferior a peritonæo per faciem cavam. Arterias, venasque plurimas habet a truncis proximis, item & nervos; inter quos præ cæteris insignes sunt nervi, unus scilicet ex utroque latere, qui triplici radice a cervice exoriuntur, utrinque descendentes per mediastinum indivisi ad substantiam diaphragmatis usque; per quam in quatuor, aut plures furculos dirimuntur, quorum alii distribuuntur per substantiam tendinosam, per carnosam alii &c. Ex truncis præfatis effunduntur quoque per membranam narium anteriorem stamina nonnulla. Hinc, membranâ narium interiori concitatâ, convellitur per consensum diaphragmatis substantia, & sternutatio, ut probabilius videtur, erumpit.

Non videtur diaphragma, nisi musculus membranaceus, non simplex, sed pluribus constans musculus, idest biventer, sive digastricus apud nonnullos. Triventer, sive trigastricus apud alios; quorum caudæ, sive tendines extremi cohærentes in medio, centrum diaphragmatis tendinosum conficiunt. Capita autem, sive alii tendines sterni, & costis adhærentes, ambitum extremum diaphragmatis tendinosum undequaque compingunt; quo fit, ut, quum agit diaphragma, contrahatur, & complanetur. Hinc ejus substantia media, uno eodemque tempore, quo tendit ad anteriora abdominis, descendit quoque ad inferiora. Quamobrem cavum abdominis angustius evadit, tum quum amplius sit cavum thoracis.

Quomodo in vivis agat diaphragma.

Munus diaphragmatis præcipuum .

Diaphragma , ut ad usum descendamus , ad liberam respirationem , ac commodam humorum , per viscera præfertim imi ventris , distributionem , ad validiorem fœcum excretionem , opportunamque fœtus in puerperio , lochiorum , secundinarumque exclusionem , sese contrahendo , relaxandoque unâ cum reliquis musculis abdominis , plurimum conferre existimamus ; viscera quippe comprimit subjecta , a quibus humores exprimit &c. De iis tamen omnibus suo loco . Oesophagum præterea infernè comprimit , clauditque , ne alimenta ingesta levi de causâ eruantur .

## C A P U T XX.

### *De Corde , & Pericardio .*

Quid sit cor .

**C**OR inter organa corporis humani viventis fermè præcipuum , inter viscera maximè necessarium , est pars organica , dissimilari , carnosa , admodum crassa , in medio thorace sita , inter lobos pulmonum , ubi & sanguinem propellit in corpus universum , atque a corpore universo eundem reducem recipit sanguinem , lympham , unâ & chylum , quem magis magisque digerit , extenuatque . Sanguinem propellit sese contrahendo . Sanguinem reducem , lympham , & chylum recipit , sese vicissim explicando . Hinc in thorace jugiter movetur cor , pulsâtque , idest alternatim contrahitur , atque explicatur . Figura cordis exterior conica quasi videtur ; a latâ quippe basi in mucronem decrescit . Basis superior , partes nempe supernas spectat thoracis . Mucro inferior . Cordis magnitudinem , prout corporis universi variat moles , ipsam quoque variare comperimus . Nihilominus longitudo in adultis ut plurimum ad digitos producit sex transversos . Latitudo

ba-

DE CORDE, ET PERICARDIO. 69

basis ad quatuor, vel quinque explicatur. Ambitus cordis totius ad quatuordecim circiter extenditur.

Cordis basis suspenditur partibus supernis, va- Quibus partibus  
innectatur cor.  
forum præsertim interventu, quæ ad cordis pertinent  
substantiam, item & ad sinus. Reliquum cor liberum,  
& ubique solutum cernitur, ut facilius fortasse agendo  
contrahi, explicarique valeat. Quinimmo, ut dia-  
phragmati subiecto cedat, cuspis cordis sinistrorsum  
paululum vergit. Conditur inter binos mediastini pa-  
rietes, ubi includitur membranâ quadam tendinosâ,  
veluti marsupio peculiari, quæ nuncupatur *pericar-  
dium*.

Pericardium, sive capsula cordis, sive cordis va- Quid sit peri-  
cardium.  
gina, sive marsupium, sive sacculus, dicitur membra-  
na tendinosâ, quæ veluti sacculus cor laxè includit.  
Cordis basi firmiter adnascitur. Per reliquam cordis  
faciem exteriorem nullibi adnectitur. Extremitas peri-  
cardii inferior centro diaphragmatis tendinoso in cor-  
pore humano accrescit. Non ita in reliquis animalibus;  
homo enim rectâ incedit; ideoque, nisi pericardio ad-  
necteretur diaphragma, deorsum nimis adduceretur  
gravitate viscerum abdominis; quæ, aut proximè, aut  
remotè diaphragmati suspenduntur universa. A late-  
ribus facies pericardii exterior membranâ interioribus  
mediastini per minimas fibrulas hinc inde alligatur.  
Facies pericardii exterior aspera nonnihil occurrit. Le-  
vis contra interior.

Distinguitur substantia pericardii in duplicem la- Describitur pe-  
ricardii textura.  
mellam, sive in duplicem tunicam. Exterior provenit  
a mediastino. Interior originem ducit a truncis sangui-  
ferorum communibus, qui consurgunt ex basi cordis.  
Per membranas, tendinosas licèt, distribuuntur pro-  
pagines sanguiferorum variæ, nervorumque, necnon  
etiam minima quædam lymphatica.

Pe-

Pericardii mu-  
nus .

Pericardium nihil aliud præstare videtur in corpo-  
re humano, quàm excipere, & continere humorem  
peculiarem, qui cor humectat, ejusque irrorat fibras,  
ut facilius sit cordis motus alternus .

Quid sit humor  
pericardii, &  
unde proveniat.

Humor pericardii serosum sese perhibet, subsal-  
sum, & aliquantulum rubicundum, veluti carnis lo-  
turam. Colligitur in cavo pericardii ad quantitatem  
cochlearis unius circiter. Quum ad ignem admovetur,  
tenuioribus, volatilibusque extenuatis, atque ab-  
sumptis particulis, paululum concrevit. Exudat,  
uti opinor, vel a spiraculis sanguiferorum insensibili-  
bus, vel a *thymo*, vel, ut longè probabilius existimo,  
a glandulis minimis hinc inde sparsim sitis, & per mem-  
branas pericardii, & per pinguedinem, quæ ad cordis  
basin sub pericardio exuberat. Recentiores nonnulli  
affirmant quoque humorem præfatum a partibus pro-  
ximis per minima lymphatica defluxisse, se observasse,  
in cavum pericardii .

Describitur cor-  
dis textura, æ-  
quæ ac sinus in-  
teriores .

Cordis substantia crassa quanvis, & densa, non  
æquè tamen ubique ejusdem generis occurrit; quando-  
quidem tenuior, & mollior deprehenditur in latere cor-  
dis dextero; crassior in sinistro, magisque compacta;  
ad apicem densissima; sub finem apicis admodum tenuis;  
quum ibi nihil aliud videatur, quàm productio quadam  
membranæ cordis exterioris. Partem efficit organicam;  
siquidem ablatâ, vel intimè læsâ, cessat omnino san-  
guinis distributio per universas corporis partes, ces-  
satque organorum facultas, item & vita. Dissimilariis  
quoque haberi debet; membranâ quippe foris obducit-  
tur; fibris intus complicatur; inter fibras sibi compa-  
rat a truncis communibus triplicis generis vascula,  
necnon etiam ductus minimos lymphaticos; quæ omnia  
ita conveniunt, ut sinus quatuor interiores constituent  
in corde valdè conspicuos. Bini laterales sunt ad basin.  
Nun-

Nuncupantur *auriculæ*, quum non videantur, nisi cordis appendices cavæ, quæ tanquam bini loculi, sive sacculi carnosî ad latera basis exurgunt. Bini occurrunt per ipsam cordis substantiam, a basi versùs apicem, vocanturque *ventriculi*.

Auriculæ abinvicem distinguuntur, cordis basi intermediâ. Ventriculi, septo cordis fibroso; quo fit, ut per foramina peculiaria communicent auriculæ cum ventriculis: idest auricula dextera cum ventriculo dextero, sinistra cum sinistro, nequaquam auricula cum auriculâ, ventriculus cum ventriculo. Ventriculis adaperitis sese perhibent aspectui per eorum parietes interiores fibræ quædam carnosæ crassiores, quæ dicuntur *lacerti*. Sese perhibent aspectui plures quoque sulci, sive fossulæ in substantiâ cordis excavatæ per parietes ventriculorum interiores. *Lacerti*, item & sulci cordi contrahendo plurimum conferre videntur; nam, quum ventriculorum parietes sint admodum crassi, contrahi commodè nequirent, nisi essent in sulcos hinc inde proficissi, qui propterea in systole per variam lacertorum contractionem validè contrahuntur.

Describuntur  
ventriculi, item  
& auriculæ coc-  
dis.

Membrana cordis exterior, tenuis licèt, est admodum densa. Explicatur undequaque per ambitum cordis, cui firmiter ita adhærescit, ut vix distinguatur. Huic extrinsecùs, in basi præsertim cordis, plurimus adnascitur adeps; qui, ni fallor, delinire valet fibras cordis extremas, ne præ motu nimio arefant.

Describuntur  
membrana cor-  
dis exterior.

Hæc detractâ membranâ, nuda obversatur cordis substantia fibrosa. Hæc ubique deprehenditur carnosâ, præterquam in basi, quæ tendinosâ est. Duplicis generis sunt cordis fibræ. *Longitudinales*, sive *rectæ*; *spirales*, sive *obliquæ*. Longitudinales rectâ descendunt per substantiam cordis interiorem a basi ad mucronem; ideoque omnes ferè cocunt in lacertos, sive in columnas

Describuntur  
cordis fibræ.

ven-

ventriculorum interiores. Spirales, quæ cæteras numero longè superant, ab eâdem basi cordis tendinosâ ductu obliquo, inflexoque, spirarum in modum, ad apicem prope per ambitum cordis exteriorem descendunt. Ab apice intus ascendunt ad basin cordis, ductibus spiralibus, prioribus omnino contrariis, per parietes ventriculi sinistri sese iterum intorquentes. Quinimmo præfatæ fibræ spirales interiores ascendentes maximâ ex parte parietes ventriculi sinistri construere solent; adeo ut nihil aliud videatur septum fibrosum inter utrunque ventriculum intercedens, nisi paries dexter ejusdem ventriculi sinistri contextus, sive potius circumdatus fibris spiralibus intus ascendentibus.

Munus præcipuum cordis fibrarum.

Fibrarum spiralium ope fit potissimum, quod artissimè coerceatur cor, ejusque substantia in systole comprimatur. Etenim fibris præfatis contractis, & cor undequaque contrahatur necesse est; eoquod per contractionem fibrarum istarum, ad basin apice accedente, fieri minimè possit, quominus adinvicem accedant & ipsi parietes.

Describuntur vasa cordis.

Vascula, quæ per cordis substantiam uberrimè distribuuntur, sunt arteriæ, venæ, nervi, ductusque lymphatici, qui tamen potius excurrunt per faciem cordis exteriorem. Arteriæ, & venæ cordis dicuntur *coronariæ*. Binæ sunt arteriæ coronariæ, item & binæ sunt venæ coronariæ. Originem ducunt binæ arteriæ ex trunco arteriarum communi intra pericardium, prope basin cordis ex communi ferè principio. Attamen versùs partes extremas per anastomosis mutuò passim conveniunt. Binis arteriis coronariis totidem ferè respondent venæ coronariæ, quæ pluribus minimis distractis radicibus consurgunt ex universâ cordis substantiâ, & truncis suis communibus ascendentes conveniunt omnes in truncum venarum majorem communem intra

pe-

pericardium, non procul a basi cordis. Dicimus *ferè*; etenim furculos nonnullos prædictarum arteriarum intimiores sanguinem expuere in eosdem cordis sinus, ex novissimis sectorum observationibus olim accepimus. Tum arteriæ, tum venæ coronariæ valvulas habent in exortu minimas semilunares, quæ sanguinis regressum prohibent. Nervi producuntur, & dirimuntur per universam cordis substantiam, tum a pari vago, tum a plexu, quem paulò supra cor in thorace offendimus, qui propterea *cardiacus* a Willisio nuncupatur.

At præter vasa hæc, quæ per substantiam cordis, præsertim nutritionis gratiâ, motusque pulsationis distribuuntur, consurgunt ex eâdem cordis basi trunci quatuor maximi communes sanguiferi, qui haberi debent tanquam origo, & tanquam principium reliquorum omnium sanguiferorum, arteriarum nimirum, venarumque, quæ per partes universas, ac per organa omnia corporis humani effunduntur.

Quid sint trunci præcipui arteriarum, venarumque.

Arteriæ egrediuntur a ventriculis per basin cordis mediam duobus truncis maximis communibus omnino distinctis. Venæ proficiscuntur ab auriculis ad latera, basis ejusdem cordis duobus aliis truncis quoque maximis communibus, atque longè magis distinctis. Exinde tum arteriæ, tum venæ quaquaversum per reliquas humani corporis regiones, vel per ipsam cordis substantiam distribuuntur, quum & vascula coronaria non ita pridem descripta ab iisdem truncis communibus, ut ita dicam, fruticentur, germinentque. In quo tamen id maximè adnotandum respectu motus sanguinis circularis per universum corpus, arterias reverà tantùm dici posse, a ventriculis egredi; a ventriculis quippe truncis veluti communibus, in plures propagines minores, & rursus minores dispersis, corpori universo sanguinem impertiuntur. De venis contra opinari potius

Unde propriè arteriæ, & venæ exortu dicantur.



debemus, pluribus dispersis propaginibus minoribus a reliquis exoriri corporis partibus, ut truncis postmodum maximis communibus desinant in auriculas. Siquidem sanguis per reliquas omnes corporis regiones effusus subit distractos venarum ramos, a quibus confluit in truncos communes, ac per truncos venarum communes iterum refluit ad cor, ut mox dicendum.

Quid sint arteria aorta, vena cava: arteria, & vena pneumonica.

Arteria, quæ egreditur a ventriculo cordis sinistro, quæ planè arteriarum omnium maxima est, quæque in universum dirimitur corpus, vocatur *Aorta*, sive *arteria magna*, quum per hanc sanguis a ventriculo cordis sinistro effundatur in universas corporis regiones. Altera, quæ originem ducit a ventriculo dextero, quæque duntaxat effunditur per universam pulmonum substantiam, dicitur *Arteria pneumonica*, a nonnullis *vena arteriosa*. Per arteriam hanc sanguis a ventriculo cordis dextero irrigat tantum substantiam pulmonum. Vena, quæ a reliquis corporis partibus, uti ante jam diximus, egreditur, desinitque in auriculam dexteram, vocatur *Vena cava*, a nonnullis *vena magna*; per hanc quippe venam a reliquis omnibus corporis partibus in auriculam cordis dexteram redux evomitur sanguis. Altera vena, quæ pluribus suis propaginibus exoritur tantum a substantiâ pneumonicâ, atque in truncum convenit communem, qui in auriculam aperitur cordis sinistram, appellatur *Vena pneumonica*, a nonnullis *arteria venosa*; quandoquidem per hanc venam redux a pulmonibus sanguis refluit ad cor.

Describitur motus sanguinis circularis.

Quamobrem arteria aortæ respondet vena cava. Arteria pneumonicæ respondet vena pneumonica; eoque sanguis, qui a ventriculo cordis sinistro per aortam reliqua omnia corporis humani viventis irrigat membra, a reliquis omnibus corporis membris per venam cavam devolvatur in auriculam cordis dexteram.

Ab

DE MOTU SANGUINIS CIRCULARI. 75

Ab auriculâ cordis dexterâ descendit in ventriculum dexterum, a quo propellitur per arteriam pneumonicam ad pulmones. In pulmonibus ramusculos subit venæ pneumonicæ, ac per truncum communem ejusdem venæ pneumonicæ defluit in auriculam cordis sinistram. Mox in ventriculum sinistrum. A ventriculo sinistro per aortam in universum corpus &c. Hinc sanguis, motu quasi perenni, in gyrum movetur per corpus humanum vivens a corde per arterias in universum corpus. Ab universo corpore per venas iterum ad cor. A corde per arterias ad reliquas omnes corporis regiones &c. Unde sanguinis motus circularis, sive sanguinis circulatio, quæ Veteribus, nisi penitus ignota, fuit saltem admodum obscura, & quam temporibus ferè nostris luculenter evulgavit præ cæteris inclitus Harvæus Professor Anglus.

Motum progressionis, motum nimirum, quo per universas humani corporis vitam habentis regiones in gyrum progreditur sanguis, designantes, reducem sanguinem a trunco venæ cavæ in auriculam dexteram, atque a trunco venæ pneumonicæ in auriculam cordis sinistram immitti, jam ante innuimus. Adnotandum tamen, non omnem sanguinem venosum reducem planè a venis in auriculas effundi; quum aliqua saltem portio a truncis venarum communibus, quin auriculas ingrediat, ventriculos statim subit. Id appositè adnotavit idem Boerhaavius (a) ex auctoritate Ruyschii, Lovv., Drak., illustris Eustachii. *Venæ quotcumque in toto visuntur corpore eadem ratione se habent ad venam cavam. Hæc autem format amplum, atque membranæ arteriosæ simili obductum sinum, qui in cavum auris dexteræ cordis, & in thalamum dexterum partim desinit &c.*

Quicquid revera observatur de motu sanguinis circulari, qui per venas remeant ad cor.

(a) Institution. Medicar. num. 335.

## De Pulsatione cordis, ejusque valvulis.

Defcribuntur  
valvulæ cordis.

**U**T cor in arterias urgeat sanguinem, contrahatur necesse est. Ut eundem sanguinem a venis excipiat, explicetur necesse est. Hinc *systole*, & *diastole* cordis; idest *contractio*, atque *expansio*, quæ quæquandiu corpus humanum vitam habet, tandiu alternari debent. Quocirca indefinenter pulsat cor, & quodammodo palpitat intus in thorace: eâ tamen lege, ut quum ventriculorum fit *systole*, tum auricularum fiat *diastole*. Ea viceversâ. Id profectò maximâ ex necessitate; nam sese contrahentes ventriculi sanguinem validè propellant uno eodemque tempore per arterias, item & per venas universas, in auriculas; quæ propterea, nisi explicarentur, propulsi sanguinis affluxum excipere nequirent. At, ne sanguis semel propulsus a ventriculis in arterias, ab arteriis in ventriculos retrocedat; & ne sanguis ab auriculis propulsus in ventriculos, a ventriculis retrocedat in auriculas, ad orificia ventriculorum valvulæ occurrunt duplicis generis, quæ a figurâ suâ exteriori varia sibi comparant nomina. Aliæ quippe dicuntur *sigmoides*, *semilunares*, *cucullares*, *mitrales*. *Tricuspidæ* aliæ, sive *pyramidales*.

Defcribuntur  
valvulæ sigmoides.

Numero tres sunt sigmoides in utroque ventriculo. Apponuntur ad ventriculorum orificia, ex quibus egrediuntur arteriarum trunci. Figuram habent conicam, sive potiùs quodammodo elypticam, cavam intus. Basis earum cava meatum respicit arteriarum interiorum. Cuspis respicit, sive quodammodo producta pervadit ventriculorum cavum. Altera facies valvularum, eâ nimirum, quæ tangit ventriculorum parietes, cordis

dis substantiæ proximè adhærescit. Altera versùs cavum ventriculorum libera deprehenditur. Iccirco ita instructæ, ac positæ sunt, ut deprimantur a sanguine propulso a ventriculis in arterias; qui propterea viam per eas sibi sternit, ut irruere valeat a ventriculis in arterias, idest a cuspide versùs basin valvularum depressarum. Contra, quum sanguis retroducere enititur ab arteriis in ventriculos, subit valvularum cavum, per basin, quas iccirco inflat, earumque explicat parietes, & per parietes expansos sibi prorsus claudit regressum ab arteriis in ventriculos.

Tricuspidēs sese perhibent aspectui in orificiis ventriculorum ad venas extremas, nempe ad orificia auricularum, inter auriculas, & ventriculos. Tres, ut plurimum occurrunt sub finem auriculæ dexteræ. Binæ tantùm sub finem auriculæ sinistræ. Nihil aliud videntur valvulæ tricuspidēs, quàm productiones lacertorum membranaceæ triangulares; quæ, ne in cavum auricularum reclinent nimis, lacertis alligantur, sive columnis ventriculorum, per fibrulas minimas exortas ab earum cuspidibus. Ita assurgunt valvulæ tricuspidēs ex latâ, & nonnihil crassâ basi, ut cedant sanguini venoso, qui ab auriculis ingreditur ventriculos. Validè tamen resistunt, quum idem sanguis a ventriculis impetum faciat versùs auriculas.

Describuntur  
tricuspidēs.

Sedulò perpendenti structuram cordis, motum pulsationis, ac munus, fieri minimè potest, quominus liqueat, cor musculum esse carnosum, cavum, pluribus constantem musculis antagonistis, sive contranitentibus, quorum beneficio perennet in universo corpore humano vitam habente sanguinis motus circularis. Pluribus constare musculis videtur antagonistis, quorum tendines reclinantur, & complicantur per basin cordis tendinosam; quippe diversus est motus auricularum

Cor inter musculos recensetur.

larum a motu ventriculorum; quinimmo & ex adversa opponuntur; motus enim auricularum directè, uti monuimus, motui opponitur ventriculorum, & viceversâ.

Declaratur causa motus cordis, utpote quæ nobis e probabilius videtur.

Si quis quærat, aut causam motus cordis genuinam, aut quare contrahantur auriculæ, uno eodemque tempore, quo explicantur ventriculi, & e converso, respondemus, pluribus id fieri de causis, & maxime per influxum spirituum animalium, qui a cerebro per nervos radiant in fibras cordis, quas subeunt, atque inflant; siquidem quum spiritus præfati a fibris auricularum transcant in fibras ventriculorum, fit, ut contrahantur priùs auriculæ, mox ventriculi. Respondemus præterea, quod cordis structura ejusmodi est, ut contractio ventriculorum necessariò inducere debeat expansionem auricularum, & viceversâ. Quocirca fieri, neutiquam potest, quin systole, & diastole auricularum, & ventriculorum, uti diximus, alternentur &c.

Quare Veteres cor effecerint sedem præcipuam caloris innati.

In cordis sinibus longè magis effervescent sanguis, quàm alibi. Quod ansam Veteribus dedit, ut haberent cor tanquam sedem præcipuam caloris innati; id licèt fieri tantùm possit per motum sanguinis intestinum, per fermentationem videlicet ejusdem sanguinis, quæ longè validior in sinibus præfatis excitatur, ut suo loco fusiùs.

## C A P U T XXII.

*De Arteriarum, venarumque structura, pulsatione, distributione, atque usu.*

Declaratur arteriarum, venarumque structura, & usus.

**A**Rteriarum parietes crassiores longè, validioresque deprehenduntur, quàm venarum. Densissimi sunt, & quasi cartilaginei; præsertim in exortu. Quo-

DE SANGUIFERORUM STRUCTURA. 79

Quocirca duplicem arteriis passim concessere tunicam Majores, unam tantum venis. Veruntamen tum in arteriis, tum in venis quadruplicem fuisse, palam fecit Willisus, minimè dissentiens a Galeno, qui (a) hæc habet. *Unaquæque arteria constat duplici tunica, quibus possunt addi tertia, & quarta.* Exterior a minimis, quibus contextitur, vasculis, retis in modum, dicitur *vasculosa*. A minimis altera, quibus componitur glandulis, vocatur *glandosa*. Tertia dicitur *muscularis*, sive *fibrosa* a fibris suis carnosis, quæ per eam undequaque producuntur. Interior, quæ nervorum staminibus ubique contextam sese profert, nuncupatur *nervosa*. Tunica præfata longè tenuiores deprehenduntur in venis, ac minùs fibrosam, quàm in arteriis. Arteriæ vicissim contrahuntur in systole, atque explicantur in diastole, non fecus ac cor; quamobrem nihil aliud videntur, quàm cor ipsum productum, extenuatum, & ut ita dicam effusum per universa corporis organa. De pulsatione arteriarum id præ cæteris adnotandum, eas explicari, uno eodemque tempore, quo contrahuntur ventriculi, & viceversâ. Hoc sanè fit, quia excipere debent, non fecus ac auriculæ, sanguinem, qui per systolen urgetur a ventriculis. Ac propterea arteriæ, & auriculæ adamussim sibi respondent, tum in systole, tum in diastole. Venæ pulsu carent omnino pluribus ex causis, & præsertim ob texturam membranarum longè minùs fibrosam, necnon et ob sanguinis per eas longè imminutam ebullitionem.

Munus arteriarum præcipuum est sanguinem deducere, ac propellere a cordis ventriculis in reliquas corporis partes, tum pro earum nutritione, & caloris conservatione, tum pro variâ humorum in glandulis

Munus arteriarum, æquè ac venarum præcipuum.

EX-

(a) In administr. Anatom. lib. 7. cap. 5.

excretionē, tum ut sanguis magis magisque in dies cum aliis immisceatur humoribus, extenuetur, depuretur, digeratur, & perficiatur in organis corporis humani. Quocirca reliquus a nutritione sanguis, atque ab humorum separatione, reducitur per venas a reliquis corporis partibus in auriculas cordis. Ideoque passim ubique occurrunt in venis, ad earum divisionem potissimum, valvulae quaedam tenues, & leves; quae nihil aliud sunt, quam minimae expansiones tunicae venarum interioris, ita ferme instructae, ac positae, ut cedant dumtaxat sanguini refluxo a reliquis partibus corporis humani per eas ad cor.

Quid sit aorta ascendens, & descendens, item & arteriae coronariae.

Ut aequè per aortam distribuatur sanguis in universas regiones corporis humani, truncus aortae communis, ut primum egressus est a ventriculo cordis sinistro, adhuc tamen pericardio inclusus, binas emittit arteriolas coronarias, quae, uti ante innuimus, effunduntur per universam cordis substantiam. Extra pericardium sursum tendit indivisus, & ferè rectà quatuor circiter digitos. Mox plures germinat ramos; quorum pars maxima dirimitur per partes supernas, per brachia videlicet, & per membra capitis, tum exteriora, tum interiora. Subinde truncus paululum decrescit, & reflectitur sinistrorsum per partes infernas. Quamplurimos quoque emittit ramos, quibus propagatur per membra thoracis universa, ventris imi, necnon et per crura. Quamobrem truncus iste a situ, atque munere *aorta* dicitur *descendens*. Alter contra vocatur *aorta ascendens*.

Ultiores divisiones trunci aortae ascendentis.

Rami aortae ascendentis, qui producuntur utrinque per artus superiores, & brachia potissimum, ad digitos usque extremos, nuncupantur *subclavii*, donec usque tamen egressi nondum sint cavum thoracis. Postmodum ab humero summo ad extremum usque manus

extremæ vocantur *axillares*. Reliqui, quorum quatuor occurrunt magis conspicui, distribuuntur in *carotides*, & *vertebrales*, sive *cervicales*. Binæ sunt carotides, & totidem cervicales. Omnes æquè per collum ad caput ascendunt. Carotides majores sunt. A trunco aortæ descendens altera, altera a subclaviâ, ut luculentius infra dicendum, consurgunt per latera tracheæ, ut propaginibus inde suis penè innumeris per partes effundantur capitis internas, æquè ac externas. Quamobrem, digitis gulæ appositis, pulsare deprehenduntur trunci arteriarum carotidum. Rami autem pulsant ad tempora. Vertebrales minores per cervicem, per regionem videlicet colli posteriorem, ad cerebrum ascendunt, medullam spinalem ingressæ, cujus substantiam subeunt per foramina vertebrarum. Cervicales utrinque originem ducunt a subclaviis. Carotis sinistra emergit a trunco maximo aortæ ascendens. Non ita dextera, quæ ut plurimum a subclaviâ dexterâ. Subclaviæ rursus plures ramulos emittunt, quorum alii dicuntur *intercostales superiores*, *musculares* alii, alii nuncupantur *mammarii*, id nominis a partibus, quibus prospiciunt, ducentes.

Aorta descendens non procul a principio germinat, minimas producens arterias, quæ *bronchiales* dicuntur. Exinde intercostales emittit inferiores ubique, quarum ramos enumeramus viginti. Inter Intercostales, in regione ferè diaphragmatis, pullulat *phrenica*; quam subsequuntur arteriæ *lumbares*, *coeliaca*, *meseraica*, *hæmorrhoidales* &c. Insigniores tamen sunt arteriarum trunci *emulgentes*, qui a trunco aortæ communi descendenti producentur ex utroque latere ad renes, quorum substantiam, pluribus dispersi ramis, ingrediuntur. Emulgens sinistra magis eminere solet, quàm emulgens dextera.

Distributio  
trunci  
aortæ  
descendentis.

Tom. I.

L

Aor-



Quid sit truncus iliaci.

Aorta descendens ad principium ossis sacri super-scandit venam cavam descendantem; mox finditur in truncos iliacos, qui, nonmodò effunduntur per pudenda, per regionem umbilicalem, hypogastricam &c.; verùm etiam producuntur per artus inferiores ad pedes usque extremos.

Quid inter sit discriminis inter aortam, & cavam.

Quicquid innuimus de distributione arteriarum, dictum quoque volumus de distributione venarum; eo tamen discrimine, quod truncus venæ cavæ longè amplior deprehenditur in exortu, quàm truncus arteriæ magnæ. Insuper truncus venæ cavæ, nondum egressus a pericardio, in truncum dividitur ascendentem, & descendantem. Præterea venæ, quæ in trunco venæ cavæ arteriis respondent carotidibus, ab Anatomicis dicuntur *jugulares*.

## C A P U T XXIII.

### De Thymo.

Quid sit thymus

**I**N parte thoracis supernâ, e regione juguli, ibi firmè, ubi arteria aorta, & venæ cava ascendentes dividuntur, offendimus, inter subclavias, corpus quoddam glandosum, valdè molle, spongiosum, albicans, quod duabus ut plurimum, vel tribus congregatur glandulis minoribus. *Thymus* dicitur. In pueris, & scæminis longè major esse solet thymus, & mollior, item et in vitulis, atque hædis. Quocirca in deliciis conviviorum habetur.

Quid sit thymi structura, & usus.

Arterias, venasque habet a proximis carotidibus, & jugularibus. Nervos a pari vago. Habet quoque lymphæ ductus, quos præ cæteris in vitulis observamus. Lymphæ ductus a thymo producuntur in venas axillares. An tamen emergant a thymo, nec ne, adhuc

huc obscurum est . De ductu thymi excretorio nondum habemus , qui illum observasse affirmet , sedulò licèt in hunc finem accuratissimè rimati sint thymi texturam plerique Recentiores . Quod maximam porrò nobis suspicionem facit , an reverà glandula sit . Enim verò glandulas hæcæ habent nonnulli , tanquam lymphæ ; chylique diverticulum a ductu thoracico ; quod longè probabiliùs evaderet , si fides Bartholino habenda sit , qui thymum lacte turgidum in recèns natis non semel observasse profert . Regnerus de Graaf humore potiùs quodam limpidissimo thymi glandulas turgentes vidisse affirmat . Quamobrem adsunt inter Recentiores , qui opinantur , thymum glandulam esse conglomeratam , fidenter sibi suadentes , præcipuè inservire humori sanguine secernendo , qui colligitur in pericardii cavo .

## ANIMADVERSIONES PHYSIOLOGICÆ.

**Q**uod cor moveatur motu quodam pulsatili , qui systole , & diastole jugiter alternetur , id observatio sensibilis luculenter declarat . Quod motus hujusmodi , ut vita humani corporis organica conservetur , necessariò exigatur , id quoque sensibus nostris procul ab omni dubitatione abundè satis percepimus . An autem ab influxu spirituum animalium , an a motu sanguinis circulari , an a fermentativo , an a solâ fibrarum structurâ mechanicâ , motus cordis præfatus vitalis excitetur , id non satis hætenus exploratum habemus ; eoque minùs , quod in vilioribus insectis nonmodò , verum etiam in nobilioribus , necnon etiam in avibus præsertim rapacibus , in anseribus , & in ipsis quadrupedibus adhuc viventibus , corde quamvis reciso , pulsationes in ventriculis , æquè ac in auriculis ad aliquot saltem tempus alternari deprehendimus , spirituum

Res est valdè adhuc incerta , quâ ratione cor moveatur .

quamvis per nervos influxu, æquè ac motu sanguinis circulari omnino præcluso &c. In re tam dubiâ, tamque difficili, ac penè inextricabili, non secus ac in aliis ejusdem generis, quicquid alii probabilius protulerunt, et nos donec novi aliquid, quod veritati magis consonet, sive mathematicè demonstrando, sive physicè experiundo, nobis excogitare datum sit, cum eâdem probabilitate proferre contenti erimus.

## C A P U T XXIV.

*De Sanguinis Constitutione, ac Motu.*

Declaratur sanguinis constitutio, & varius motus.

**Q**UUM sanguis, uti monuimus, duplici constet humore sensibili, *sero* nempe, ac *cruore*, negare haud debemus, quum id vel sensibus appareat, partem fluidam esse corporis humani viventis dissimilarem, quæ duabus saltem partibus non ejusdem generis congregatur. Verùm enim verò, quiaposito cruore, positoque sanguinis sero, positis videlicet in massâ sanguinis partibus iis solis, quas sensibus attingimus, neque percipere, neque explicare possumus, per hæc partes sensibiles, innumeras penè affectiones, quibus sanguis & secundùm, & præter naturam affici solet in corpore humano vitam habente, necessitate adducimur, ut inducamus præter præfatas partes sensibiles, & alias insensibiles, quibus & serum, & cruor compingitur, massæ sanguinis inesse. Quod, ut satius innotescat, præscire juvat, triplicem esse sanguinis motum, qui corporis humani vitam animalem, atque organicam excitare, fovere, & conservare valet. Unus dicitur *fluiditatis*. Alter *fermentativus*. *Progressionis* tertius, sive *localis*.

Quid sit motus sanguinis fluiditatis.

Motus Sanguinis fluiditatis, est motus ille sanguinis

guinis intestinus, quo fluit sanguis, quo videlicet sanguis est de genere fluidorum: atque adeo, quo distinguitur a mixtis solidis, quæ arginibus, sive terminis alienis, ut cum Philosopho loquar, licet non detineantur, attamen consistentes in seipsis nequaquam effunduntur.

Motus sanguinis fermentativus, est motus ille sanguinis intestinus, quo massa sanguinis intimè sese exagitans, effervesceat, ebullit, calorem suum naturalem sibi nata fovet, conservatque: alteratur, digeritur, extenuatur. Per motum hujusmodi fermentativum, sanguis est de genere mixtorum, quæ fermentationis ope incalescunt, non secus ac mustum in doliis recens conditum, cerevisia &c.

Quid sit motus sanguinis fermentativus.

Motus sanguinis localis, sive progressionis, est motus ille, ut ita dicam, exterior, quo sanguis de loco in locum subinde per vasa sanguifera in gyrum movetur ad irrigandas universas humani corporis partes viventes, tum exteriores, tum interiores; quas iccirco irrorat, humectat, calefacit, vivificat, & nutrit. Per motum localem, sive progressionis haberi potest sanguis de genere *projectorum*, sive *propulsorum*, de quibus prolixè in Tractatu de Motu verba fecimus.

Quid sit sanguinis motus localis.

Motus sanguinis fluiditatis, uti ex physicis habemus, non secus ac in reliquis mixtis fluidis, item et in eodem sanguine, provenit a motu ætheris illius, qui minimas ingreditur intercapedines minimorum sanguinem componentium. Æther enim est, uti alibi palam fecimus, & præsertim in Tractatu de Motu: æther est, inquam, qui per rapidissimam Orbium vertiginem, validè, ac celerrimè exagitatus, concitatusque, sese immitit inter moleculas mixta fluida componentes, quas iccirco movet, exagitat, atque huc illuc impellit, & præsertim ab interioribus versus exteriora &c.

Unde, per nos, probabiliter provenit motus sanguinis fluiditatis.

Mo-

Unde, penes nos, probabiliter provenit motus sanguinis fermentativus.

Motus fermentationis excitatur in sanguine, eoque ab æthere, materiâ secundi generis penitus exclusâ, sola per poros minimorum massam sanguinis componentium moveatur materia primi generis; quæ hoc in casu motum longè majorem sibi comparat, moleculas sanguinis minimas longè validius circumagit, easque intimè subit, solvit, infringitque.

Unde, penes nos, provenit probabiliter motus sanguinis localis.

Motus sanguinis localis, sive progressionis producitur in corpore humano per systolen potissimum cordis, arteriarumque; quarum parietes sese contrahentes, sanguinem contentum urgent, comprimunt, atque, ut ita dicam, exprimunt; qui, valvulis reluctantibus, quum retrocedere nequeat cor versùs, necesse est, ut ulterius procedat: a corde mirum in arterias, ab arteriis in venas, a venis in auriculas cordis, ab auriculis in ventriculos, a ventriculis iterum in arterias, & sic deinceps, tanquam a centro corporis humani ad circumferentiam, atque a circumferentiâ, uti diximus, ad centrum &c.

Calor naturalis in corpore humano vitam habente provenit a calore ipsius sanguinis.

Motus sanguinis præfatos ad vitam, æquè ac sanitatem corporis humani conservandam adeo necessarios existimamus, ut nonnisi per ipsos, quicquid passim contingere solet in homine vitam habente, ratione corporis organici, aut proximè, aut remotè fieri posse aut memus. His de triplici sanguinis motu naturali per vasa sanguifera ita prælibatis, adnotandum superest, calorem illum naturalem, quo corpus humanum adhuc vivens fovetur, exoriri a sanguine, qui per organa in gyrum movetur; qui quodammodo fervet, atque intus ebullit, atque adeo partes, quas alluit, blandè calefacit.

Triplex ratio, quâ in corporibus mixtis calor excitatur.

Calor in mixtis, uti habemus quoque ex physicis, provenit a motu quodam intestino minimorum corpora mixta componentium; qui, experientiâ teste, inducitur in mixtis, sive igne admofo, sive mutuo solido-

*dorum attritu, sive fermentatione.* Igne admoto toties succenditur materia combustibilis, & calefiunt corpora omnia, quoties vel ea ad ignem, vel ignis ad ea admoveatur. Mutuo solidorum attritu excutimus ignem ex silice. Inflammatur, quum per axem in curru celeriter circumagitur rota &c. Fermentatione effervescit, uti monuimus, & mustum, item & cerevisia in doliis; calx viva, tum quum aquâ solvitur communi &c; in quibus sanè minimæ partes componentes solvuntur, moventur, exagitantur, unâ & resolvuntur ab æthere tenuissimo, de quo non semel ex professo loquuti sumus. Hoc posito, ita ratiocinari debemus. In sanguine non inducitur igne admoto. Non mutuo solidorum attritu. Ergo per fermentationem. Non inducitur igne admoto; commentitium quippe, ac planè chimericum flammulam ducimus inesse visceribus naturaliter succensam, aut calorem insitum, hisque similia, quæ non modo Veteres, verùm et ipse Cartesius fabulatus est. Non inducitur mutuo solidorum attritu; sanguis enim fluorem quamvis habeat, qui propterea quamvis in gyrum moveatur, motus tamen is per tubulos progressionis idoneus nequaquam videtur calori in eo suscitando; quando quotidie observamus motus hujusmodi longè validiores in fluminibus decurrentibus, quin aqua ita decurrens, vel minimum, per alveam, ac litus, validissimè quamvis affricetur, incalcescat. Concludendum itaque superest, induci in sanguine per fermentationem: id est per motum quandam intestinum, quo, uti monuimus, minimæ partes sanguinis componentes ab æthere concitatae exagitantur, & præcipuè a materiâ primi elementi, ut alibi fusè docuimus.

Quod quum ita sit, rationi consonum videtur inferre, sanguinis massam congregari particulis quibusdam, quæ sen-

Quamvis sint  
minimæ partes,  
quæ probabilius  
massam sanguinis  
constituunt.

sensus nostros minimè licèt afficiant , fermentationi concipiendæ plurimùm tamen idoneis : *alkalics* nempe , atque *acidis* ; quæ , uti in Tractatu de fermentatione palam fecimus , sunt principia fermentationis . Quia autem fermentatio sanguinis , suaptè naturâ , lenis esse solet , ideoque præter partes præfatas alkalicas , acidasque , quæ , ratione fermentationis , veluti causâ proxima efficiens , & propriè occasionalis habendæ sunt , per eas quippe , tanquam per conditiones necessarias proximè quasi excitantur , ponamus necesse est , in massâ sanguinis partes alias , quæ fermentationem nimiam temperant , & quodammodo coerceant ; quales sunt particulæ sanguinis oleacæ , butyracæ , sive balsaminæ , quas sulphureas vocamus ; quæque , utpote molles , flexiles , plicatiles , ac in minimos veluti ramusculos ubique distractæ , effusæque , aliis immixtæ , præstant , eas implicando , ne cum impetu in fermentatione circumagantur . Quapropter in massâ sanguinis , ut calorem fermentativum corporis humani viventis explicemus , unâ et reliquas omnes proprietates , tum naturales , tum præternaturales , ponamus oportet , & partem *alkalicam* , & partem *acidam* , & partem *sulphuream* , sive *balsaminam* . Reliquæ si quæ præter hæc insint in sanguine partes constituentes ; *aquosæ* videlicet , sive *phlegmaticæ* , *terrestres* , sive *tartareæ* ab iis diversæ , ibi potius inservire autumabimus , tanquam vehiculum , & tanquam menstruum solvens , quod reliquas solvat , atque hinc inde vehat , & veluti frænum eas detineat , ne ob volatilitatem nimiam extenuatæ , planè in auras evanescant .

## ANIMADVERSIONES PRIMÆ .

**S**I quis inter Chymicos, probè, ac maturè philoso-  
phandi indoctus, objiciat, partem acidam neutri-  
quam elici a sanguine, hunc rogamus primò, ut, qua-  
sò, ostendat, neque ignem, neque menstruum aliud  
solvens ab igne diversum delevisse, ac omnino destru-  
xisse, sive comminuisse, vel adeo saltem extenuasse,  
partem sanguinis acidam, ut ipsa in posterum acorem  
suum haud potuerit amittere: quod profectò plurimum  
difficile censemus. Atque id si nihilominus fecerit, res-  
pondemus, partem eam sanguinis *acidam* dixisse, non  
quia saporem reverà præferat acidum, verùm quia  
eosdem propemodum effectus præstare valet in fermenta-  
tione sanguinis, quos præstare solent particula acidæ  
cum alkalicis effervescentes; adeo ut, ratione fermenta-  
tionis calcis vivæ tum quum solvitur aquâ communi,  
non secus ac *alkali* habetur *calx viva*, ita et *acidum* ha-  
beri poterit *aqua communis*, insipida quamvis, atque  
acoris intrinsecè prorsus expers &c. Quicquid dici-  
mus de parte sanguinis acidâ, idem fermè dicendum  
existimamus de parte alkalicâ, de parte oleacœâ, sive  
sulphuræâ ejusdem sanguinis. Quapropter in eo discre-  
pare non placuit a chymicis cordatioribus, qui obser-  
vando, & ratiocinando, rem potiùs, quàm voces in  
rebus medicis pervestigare aggrediuntur, cum quibus  
propterea *alkalicas* appellamus particulas quasdam san-  
guinis magis raras, ac pervias. Dicimus *acidas* particulas  
alias nonnullas ejusdem sanguinis solidiores, magis com-  
pactas, ac penè impervias, quæ sive spicula habent, sive  
excessus quosdam, sive sunt in minimos aptatæ cylin-  
dros, qui pervadere queunt spiracula, vel meatus mi-  
nimos insensibiles partis alkalicæ; a quibus propterea

Declaratur  
quicquid nos in-  
telligere veli-  
mus, quando di-  
cimus alkali,  
acidum, sul-  
phur, aquam,  
& terram, ratio-  
ne constitutio-  
nis sanguinis.



omnino exclusâ materiâ secundi generis , sanguinis fermentatio suscitatur . *Sulphureas* dicimus particulas alias sanguinis molles , flexiles , & nimix sanguinis fermentationi cohibenda plurimum idoneas. *Pblegma*, sive *serum*, sive *lympham* sanguinis dicimus partem eam sanguinis fluidam , quæ reliquas solvit sanguinis partes , ut vim suam , nisum , sive virtutem opportunè exercere valeant . *Caput tandem mortuum* , sive *tartarum*, sive *terram* dicimus sanguinis , quicquid crassioris magis gravitat in massâ sanguinis , ac per eam fluendo , tanquam frænum cohibet reliquas sanguinis partes leviores , volatilioresque , ne præ nimio motu concitata dissipentur . At enim verò a vocibus præfatis si quis adhuc abhorreat , plenam æquo animo ei facimus potestatem , ut non procul ab hypothefi Galenicâ appellare ad libitum possit partem sanguinis sulphuream *sanguinem strictè sumptum* , bilem partem alkalicam , acidam *melancholiam*, sive *atrabilem*, phlegmaticam *pituitam*, dummodo cum nobis unanimi consensu , quicquid vocibus istis in Re medicâ designare velit , clarè , & distinctè exponat .

## ANIMADVERSIONES SECUNDÆ .

Opinio galenica item et chymica , ratione partium , quæ massam sanguinis constituunt .

**S**anguis , veluti pars dissimilaris vel a Præcis olim habebatur , quam quatuor iccirco humoribus præcipuis constare tradebant, *sanguine strictè sumpto* , *pituitâ* , *bile flavâ* , *atrabile* , quam *melancholiam* item appellare consueverunt : sanguinem strictè sumptum humorem esse affirmantes sanguinis peculiarem *calidum*, atque *humidum* : pituitam humorem *frigidum* , atque *humidum* : bilem flavam , *calidum*, & *siccum* : atrabilem , sive melancholiam *frigidum* , & *siccum* : id elementorum ad normam quatuor Aristotelis , *aeris* nempe , *aquæ* ,

*aqua, ignis, & terra*. Hinc pro hujus, vel illius humoris in sanguine excessu diversa corporis humani viventis excogitabant Galenici temperamenta; atque affectiones ferè omnes, sive omnis imtemperies ejusdem corporis humani viventis pro eorum excessu, aut defectu exoriri decreverunt. At enim verò vetus ista opinio, detecto præsertim motu sanguinis circulari, plurimum suspecta esse cepit Recentioribus; qui per analysin iccirco chymicam in massam sanguinis acriter inquirentes, alia sanguinis principia enucleare aggressi sunt; proferentes, cum Willisio præsertim, quinque esse partes præcipuas, quæ sanguinis massam constituunt, *sulphuream, alkalicam, phlegmaticam, terrestrem, atque acidam*; eo tamen discrimine, quod pars sulphurea, & phlegmatica præ cæteris maxima sit, pars acida, & terrestris minima, vixque sensibilis; proferentes præterea partem sulphuream, alkalicam, & phlegmaticam volatiliorem esse, quæ propterea de facili dissipatur, atque evanescit. Fixam contra affirmant, partem esse acidam, & terrestrem; eoquod, sanguine ad ignem admoto, reliquis evanescentibus, salia acida, ac pars terrestris resistunt; quocirca, vel fundo sublidunt vasorum, vel lateribus adhærescunt sub formâ, sive *salis, sive tartari*.

Principia Chymicorum præfata, sive elementa, accommodata magis licet videantur vicissitudinibus penè universis, quæ sanguinis causâ corpori humano vitam habenti occurrunt, exponendis, explicandisque; attamen ea quoque, non secus ac Galenicorum humores, maximas patiuntur difficultates; & ea quamvis, sive ignis, sive aliorum menstruorum ope per chymicos a sanguine eliciantur, suspicari adhuc possumus, neque injuriâ, ne per ignem, neve per alia menstrua ab igne diversa planè immutentur, & de novo quasi excitentur

Quare opinio galenica, item et chymica hic nobis improbanda videatur.

ob mutuam unionem particularum, sive menstrualium, sive earum, quæ per ignem in materiâ combustibili exaltantur, cum aliis particulis, quas in eodem sanguine soluto offendent. Insuper partes istæ diversæ, quas tanquam principia componentia ex corporibus mixtis educere contendit analysi chymica, extenuatæ, exaltatæ, ac defæcatæ quantumvis sint, crassissimæ tamen haberi debent ratione earum, quæ, & ob maximam tenuitatem sensus nostros fugiunt, & eoquod concitatissimæ sint, in vasis, optimè licet stipatis, detineri minimè possunt, ex quibus, in sanguine præsertim, provenit calor, & reliquæ qualitates, tum expositæ, tum exponendæ. Atque adeo nescio quid *dogmaticè* redolere existimandum ducimus hypothesin Galenicam, quæ observationibus minimè respondet. Nescio quid *Empirici* chymicam, quæ, rationibus omnino posthabitis, sensibus fidit nimis. Ea contra, quam cum aliis non ita pridem et ipsi excogitavimus, quam hic proposuimus, quamque per varias observationes sensibiles ratiocinando eduximus, experientiæ, æquè ac rationi innixa videtur.

### ANIMADVERSIONES TERTIÆ.

Ea, quæ nos dicimus principia fermentationis, impropriè principia, sive elementa dicuntur.

**F**ermentatio in genere nihil aliud est, quàm *motus quidam intestinus minimorum mixta componentium, quo, solutâ mixtorum compage, mixta immutantur, digeruntur, & quandoque omninò destruuntur, de aliâ in aliam formam transeundo*. Motus iste intestinus in mixtis fermentando idoneis inducitur a materiâ quadam tenuissimâ, maximè mobili, ac maximè concitatâ, quam nos *primi generis, sive primi elementî* in physicis nuncupavimus, quæque per eorum minimos meatus, perque eorum intercapedines, soluta, ac si-

libera, & sui, ut ita dicam, juris facta, celerrimè movetur, atque exagitur. Id pluribus quamvis ex causis contingere possit, fermentationem passim tamen suscitari observamus in mixtis alkalicis, quæ salia imbibunt acida. Quocirca acidum, atque alkali penes chymicos plerosque habentur veluti principia, sive veluti fermentationis elementa. Perperam utique, quum neque principia, neque elementa propriè dicenda sint. Non dicenda sunt principia, quia, uti diximus, & uti dicturi sumus, sunt corpora completa, quæ materiam suam, & formam habent peculiarem. Non dicenda sunt elementa, quandoquidem elementa, corpora licet completa sint, simplicissima esse debent, quæ propterea aliis corporibus simplicioribus haud componuntur. *Elementa* enim, penes Physicos, sunt corpora completa, simplicissima, quæ reliqua corpora mixta componunt, & in quæ postremò sive resolvuntur, sive resolvi possunt eadem corpora mixta, quæ iis componuntur. At acidum, item et alkali tantam neutiquam habent in rerum naturâ simplicitatem, ut et aliis corporibus completis simplicioribus non componantur, atque in alia simpliciora resolvi nequeant. Quicquid de acido, & alkali innuimus, dicendum quoque videtur de reliquis chymicorum elementis, quæ vires suas exerere, easque in naturâ exercere minimè possent, nisi essent corpora mixta, moleculis videlicet conflata materiæ tertii generis, sive tertii elementi, de quibus in dissertationibus nostris de Fermentatione, necnon etiam in Tractatu præsertim de Motu, satis superque loquuti sumus.

## ANIMADVERSIONES QUARTÆ.

Brevi describitur salium varietas, & natura.

**N**Il quamvis antiquiùs in Re medicâ, atque usitatius, adhuc tamen incertum, obscurum, atque ambiguum est, quid id nominis *sal* verè designet. *Sal*, sive Græcis *Hali*, vulgò dicitur mixtum quoddam, sive naturale, sive artificiale, aut crystallinum, aut veluti crystallinum, quod aquâ facilè solvitur, ac denuò, uti priùs, aquâ præsertim absumptâ, evaporatâque, concrescit. Hinc salium duplex classis, *naturalium* nempè, atque *artificialium*. *Salia naturalia*, vulgò sunt *commune*, sive *marinum*, *sal gemmæ*, *nitrum*, *alumen*, *ammonicum*, *vitriolum*, & reliqua, si quæ alia in fodinis suis peculiaribus congregentur, de quibus præ cæteris Schroderus, Hoffmannus, Ettmullerus, Lemery, novissimè Guglielmini, & reliqui profusè scripsere. Artificialia eliciunt chymici ex triplicis generis materiâ, *vegetabili* scilicet, *animali*, & *minerali*, quæ quum sint penè innumera, hinc prolixè recensere non lubet. Id tantùm pro instituti ratione hinc adnotare satis sit, *salia artificialia* distingui in *essentialia*, & *cinericia*. *Essentiale* dicitur sal, quod elicitur ex decoctionibus mixtorum naturalium, & potissimùm plantarum, eoquod participare credatur de naturâ, sive essentiâ mixti illius naturalis, unde elicitur. *Cinericium* vocatur sal, quod ex mixtis naturalibus, per combustionem in cinerem pridem versis, educitur. Præterea *salia* in genere modò dicuntur *fixa* a Recentioribus, modò *volatilia*, modò *fusa*, modò *concreta*. Dicitur *fixum sal*, quum vel ad ignem admotum concrescit potius, quàm sive fundatur, sive in auram exaltetur. *Volatile* dicitur, quum aut ignis calore, aut Solis, aut aliâ de causâ exaltetur, atque

eva-

evanescat. Dicitur fufum, quum sub formâ humoris, liquidâ nempe, sese perhibeat. Dicitur concretum, quum in substantiam solidam concrefcatur. Salia tum fixa, tum volatilia, tum fufa, tum concreta, tum artificialia, tum naturalia, tum essentialia, tum cinericia, *acida* quandoque nuncupari solent, quandoque *alkalica*, quandoque *acria*, quæ ut plurimum alkalica, item et acria sunt. Dicuntur acida, si particulis congregentur oblongis, acutis, non friabilibus, & quodammodo scindentibus. Dicuntur alkalica, quæ friabilia sunt, ob meatus minimos innumeros, sive ob minima spiracula insensibilia, quibus perviâ, atque adaptâ undequaque, sese perhibent moleculæ eorum componentes, particulis acidis imbibendis, destruendisque idoneæ. Alkali enim nihil aliud sonat, penes saltem Lexicographos nonnullos, quàm *acida inimicum*. Acria tandem dicuntur, si præter insensibiles meatus superficiem habeant asperam, rudem, atque, ut ita dicam, ob varias, quæ extuberant, particulas angulares, plurimum inæqualem; quæ iccirco scindit, lacerat, absorbit, exedit, & quodammodo adurit, linguam præfertim, & fauces, quibus salia præfata acria apponuntur. Hinc perperam vulgò salia acria cum acidis interdum confunduntur. Salia acida quippe refrigerare, acria contra incendere potius valent, uti deinceps, ubi de Elementis luculentius, dicendum erit.

## C A P U T XXV.

*De Vita, & Morte Hominis.*

**Q**uandiu corporis organa in homine ritè sint constituta, ac per vasa sanguifera quandiu appositè sanguis in gyrum moveatur, ac reliqui per ductus

Quid sit in homine Anima rationalis.

etus suos peculiare ritè fluant humores , tandiu & vivere , & sanus , ac prosperè vivere dicitur homo , ratione corporis organici . Vita tamen ejusmodi est hominis planè *corporea , materialis* , atque , ut ita dicam , mechanica , quam cum brutis communem habet . Verùm enim verò , quum animal ratione præditum homo sit , vitam habeat item necesse est rationalem , cujus ope cogitet , percipiat , judicet , ratiocinetur . Hinc inferre debemus vitam humanam , non tantùm emerfisse ex vario organorum motu , quæ humoribus per ea decurrentibus concitantur , ut perperam , quam impiè non minùs præ cæteris olim somniavit Democritus ; verùm etiam ex variis cogitationibus , quas elicimus a substantiâ quadam incorporeâ , materiæ prorsus , item et corruptionis experte , quæ corpus nobis informat organicum ; eique intimè unitur , carnem intrinsecè animans humanam . Substantiam hanc spiritalem , incorpoream , materiæ prorsus expertem ; immortalem , *Animam* propterea vocamus *humanam* . Hanc dicimus *Mentem humanam* , sive potiùs *Spiritus hominis* rationalem .

Quid requiritur , ut homo integrè vivat

*Carnem animat humanam* , secus enim neque ullum ab organis percipere posset homo sensum ; prorsus incorporeum , neque ullum in organis ad nutum voluntatis motum excitare . Hinc ad vitam humanam requiritur primò , *prioritate* saltem *naturæ* , ut vivat , ut ita dicam , *materialiter* corpus humanum organorum ope , quibus construitur . Secundò requiritur , ut anima vivat rationalis , quæ , corpus licèt in homine destruat , ipsa , quum sit prorsus incorporea , & iccirco immortalis , destrui minimè potest . Requiritur tertio , ut ea conservetur unio , quâ anima humana rationalis organis intimè confociata corpus informat humanum , tanquam hominis *forma substantialis* , & peculiaris .

Vi-

Vitam corporis humani materialem describere possumus, *actionem esse, sive motum organorum, qui vel proximè, vel remotè provenit in corpore humano a motu præsertim sanguinis circulari per meatus sanguiferos: idest a motu, sive potiùs a pulsatione cordis, quod est organum, uti diximus, præcipuum, cujus ope sanguis in gyrum propellitur per organa præfata; atque adeo est organum præcipuum, quo reliqui omnes impelluntur humores, quibus in organis motus vitales excitantur.*

Quid sit vita corporis humani materialis.

Vitam animæ incorporeæ, sive rationalis, quæ propterea necesse est, ut vita sit omnino spiritalis, dicendum est, *actionem esse purè spiritalem mentis incorporeæ; quæ, utpote rationalis, cogitando, percipit, judicat, atque ratiocinatur.*

Quid propriè sit vita animæ rationalis.

Vitam hominis inferre debemus, *actionem esse quandam mutuanam, quæ organorum motus, licèt materiales, excitare valent cogitationes nonnullas animæ, sive mentis materiæ prorsus expertis, quæ organa informat, & quæ alternatim cogitationes animæ, spiritalis licèt, excitare possunt, in organis per eandem animam informatis, motus quosdam peculiare, ob eam videlicet intimam unionem, quæ anima rationalis corpus in homine organicum informat.* Atque, ut id cuique satiùs innotescat, ponamus ex. gr., radios lucis reflexos ab objecto visibili per pupillam immisos, ac per humores oculorum infractos retinam ita movere in bulbo, ac per retinam fibras opticas, sive potiùs substantiam interiorè in nervis opticis, ut ex sensorio communi visionem excitent, speciem nimirum cogitationis, sive sensus quam *visionem* appellare consuevimus; quæ profectò in homine corporeo sine animâ incorporeâ fieri minimè potest. Hæc est *cogitatio* mentis incorporeæ, uti patet, excitata in homine vitam habente per motum.

Quid sit vita hominis.



tus organorum materialium. Ponamus è converso, eandem mentem incorpoream imperando exegisse, ut in corpore humano, quod informat, sic datur ex.gr. brachium. Flectitur statim brachium, eâ præviâ cogitatione, ad mentis nutum, si modò sanus vivat homo, eoquòd spiritus animales, veluti ex præscripto mentis ita imperantis, propellantur a cerebro per nervos in fibras motrices musculorum, qui brachio flectendo inserviunt. Motus ejusmodi est *motus* organorum materialium; qui elicitur in corpore humano vitam habente per cogitationem mentis incorporeæ, idest materiæ prorsus expertis, quæ corporis organa informat; & qui iccirco excitari in organis nequaquam potuisset, nisi ab animâ incorporeâ essent intimè informata.

Quid sit mors in eodem homine, qui vitam prius habebat.

Ex quo inferre debemus, quum cesset unio præfata in homine inter animam humanam, & corpus organicum, quod in eo ab eadem animâ informatum, tum cessare quoque actionem eorum mutuam, quâ, uti ante jam diximus, homo, ntpote animal rationale, vivit. Quo in casu *moritur* homo: destruitur videlicet in rerum naturâ animal illud rationale, quamvis anima rationalis vivat inde seorsim ab eo corpore humano, quod pridem informaverat. Corpus autem humanum, adhuc licèt subsistere quodammodo posset, ratione figuræ exterioris, non ampliùs vivit; quinimmo formam sibi inducens cadavericam, quatenus mortale, paulatim subinde destruitur. Hinc dicitur *cadaver*, sive corpus humanum extinctum, simul atque in eo cessaverit actio, sive motus organorum vitalis, qui, uti diximus, sive proximè, sive remotè provenit a motu sanguinis circulari, videlicet a motu cordis pulsatili. Inde liquet, quod Medicus clinicus, ut vivat homo in rerum naturâ, sanitatem, & vitam cor-

po-

poris organici planè respicere debet; quandoquidem tandiu sanus erit, & tandiu sibi vitam in terris servabit, quandiu in eo sanitas, & vita corporis organici manere, ac vigere poterit.

## ANIMADVERSIONES PHYSIOLOGICÆ.

**C**Or, ut exiis, quæ hæcenus inuimus, abundè colligitur, haberi debet veluti fons, & principium vitæ organici corporis humani viventis. Tripliciter vitam, methaphysicè saltem cogitando, ratione hominis actu viventis, considerare expedit. Ratione nimirum: *corporis organici viventis* in homine defecturi, quod ab animâ incorporeâ, non defecturâ informatur: *animæ*, sive mentis incorporeæ, in homine non defecturæ informantis: *totius hominis*, qui confurgit ex mutuâ unione corporis organici, ac animæ, sive mentis incorporeæ; quæ veluti partes constituentes ex lege divinâ consociantur in rerum naturâ, ut animal illud præstantissimum ratione præditum *Hominem* constituent; qui, quandiu inter corpus organicum, atque animam incorpoream unio præfata conservetur, tandiu vivat statutum est. Unio autem ista tandiu in homine conservari debet, quandiu in eo vita corporis organici conservetur, uti fusiùs in sequentibus, & luculentius exponam.

Triplex vita hominis, quandiu vivit homo, methaphysicè tantùm distinguitur.

## C A P U T XXVI.

*Quid sit Sanitas Corporis humani vitam habentis.*

**A**ctio, sive organorum motus, in quo consistit vita corporis humani viventis, ita quandoque est, ut munus suum perfectissimè exequantur partes singulæ

Definitur sanitas corporis humani.

læ componentes ; quo in casu *sanum* vivere dicitur corpus humanum; *morbo* contra affici, quum non ita se res habeat, adhuc licet vivere possit idem corpus humanum. Quocirca sanitatem corporis humani viventis definire optimè liceat, *qualitatem quandam esse, sive statum perfectissimum humani corporis vitam habentis; in quo singulæ ejus partes, tum solidæ, tum fluidæ manus suum peculiare sive absolvunt opportunè, sive absolvere valens*. Hinc illud Galeni (a). *Non operari, sed posse, est sanum esse*. Quocirca appositè sanitatem describens, nil aliud esse tradit Sennertus, quàm *eas, quæ secundum naturam sunt, actiones exercendi potentiam ex partium omnium naturali constitutione dependentem*. Ex quibus subjectum sanitatis esse liquet *corpus humanum vivens*, partes scilicet corporis humani vitam habentis. Etenim, quæ haud vivunt, quibus propterea actiones naturales edendi nulla facultas est, neque *sana*, neque *agrotantes* planè dicendæ sunt.

Quo pacto sanum, & morbo affectum se esse cognoscit homo.

Ut rectas edant actiones partes corporis humani viventis, necesse est, ut optimè sint constitutæ. Quomobrem, ut causam sanitatis efficientem, & conservantem hauriamus, sedulò, solerterque ea omnia perpendere, atque explorare debemus, quæ exiguntur ad constitutionem naturalem partium, quæ organa componunt corporis humani vitam habentis. Hinc est, quod in Physiologiâ considerare consueverunt Majores *Elementa, Temperamenta, Humores, Spiritus, Calidum innatum, Partes, Facultates*; atque *Actiones*, item et *Generationem* ejusdem corporis humani; in quo partes componentes plurimùm, ex eorum sententiâ, suscipere, redolere, ut ita dicam, & retinere solent qualitatis feminis illius, ex quo in conceptione consurgunt. Nos item, ne Veterum institutum pervertamus, ea omnia

in

(a) De Morb. diff. cap. 2.

in hoc Tractatu , quem præ manibus habemus , hinc inde sparsim , prout res exegerit , dilucidè non minùs , quàm breviter declarabimus . Interea temporis , antequam ulteriùs procedamus , adnotemus hic oportet , quasi in limine , se vivere non aliã de causã hominem cognoscere , nisi ex variis sensibus , variisque cogitationibus , quæ in mente incorporeã , quæ corpus animatum humanum vivens , excitantur per organa corporea ab objectis sensibilibus , quæ ea , alterando , quodammodo afficiunt . Secundò adnotemus oportet , se sanum esse sentire ex voluptate quãdam intimã , ut ita dicam , & perfectã , quæ provenit , & conservatur in eãdem mente incorporeã , ab optimã organorum constitutione ; quæ ; nisi optima sit , aut permolestas doloris , sive mæstitiæ cogitationes , aut pravas , licèt suaves , ut in amentibus non rarò contingit , aut nullas , ut in apoplecticis , elicere , & fovere solet . Id profectò , quia homine vivente , ob mutuam unionem corporis organici , & spiritus incorporei , necesse est , ut anima humana , quamvis incorporea , uti alibi demonstravimus , sentiat , eo quo possit modo , affectiones corporis illius organici , quod informat ; non secùs ac idem corpus organicum informatum affici quoque debet in affectionibus animæ informantis , quamvis ipsa materiæ prorsus experta sit . Id in dies experimur in animi præsertim motibus , qui a Græcis *pathemata* nuncupantur ; & qui animam quamvis primariò afficiant incorpoream , afficere quoque solent organa ipsa corporea ; in quibus propterea et morbos inducunt , atque inductos , quamvis inveteratos , sanant , sicuti in mœrore præ cæteris , gaudio , amore , odio , atque irã contingere observamus .

ANI-

## ANIMADVERSIONES PATHOLOGICÆ.

Quid sit hominis interitus, si-  
ve destructio in  
rerum naturâ.

**H**IS præmissis, longè satiùs elucescit quicquid tum de vitâ, tum de sanitate, tum de morbo, tum de interitu corporis humani viventis, æquè ac totius hominis pridem innuimus. Elucescit nimirum, vitam corporis humani *actionem esse, siue motum organorum, qui vel proximè, vel remotè provenit in corpore humano vitam habente a motu sanguinis, & præsertim circulari, siue progressionis, per vasa sanguifera: idest a motu cordis sese vicissim contrahentis & explicantis.* Vitam mentis humanæ incorpoream, *actionem esse purè spiritalem mentis incorporeæ, quâ mens ipsa, utpote rationalis, cogitat, percipit, judicat, atque ratiocinatur.* Vitam hominis *actionem esse quandam mutuum partim corpoream, quâ organorum motus materiales excitare valent cogitationes nonnullas animæ, siue mentis incorporeæ, quæ organa corporea informat & partim incorpoream, quâ alternatim cogitationes animæ, licèt incorporeæ, excitare queunt in corpore humano organico per eandem mentem informato motus organorum purè corporeos.* Hinc manifestum item est, ut vivat homo, necesse esse: ut in eo vivat priùs corpus humanum: ut inde vivat mens humana ei infusa, atque, ut ita dicam, intimè consociata tanquam forma hominis substantialis: et ut unio conservetur inter *copus humanum* organicè, ut ita dicam, vivens ab animâ informatum, & inter *mentem humanam* spiritualiter viventem, quæ præfatum corpus humanum organicè vivens informat. Ex quo liquet, ut vita hominis tandem aliquando destruat, vitæ humanæ destructioni, *prioritate saltem nature*, præcedere debuisse destructionem corporis organici. Non ita tamen opinari debemus de vitâ spiritali mentis incor-

corporeæ; quæ utpote materiæ expers omnino, nisi ad nihilum reducatur, quod in rerum naturâ planè repugnat, destrui neutiquam posset. Hinc sanitas, eoque in statu perfectissimo sita sit, reverà neque augeri, neque imminui potest. Ægritudo autem modò magis, modò minùs intenditur, prout magis vel minùs pars affecta laborat, & læditur.

## ANIMADVERSIONES PHYSIOL. ET PATHOL.

**T**riplicem humani corporis vitam habentis constitutionem, sive statum esse tradit Galenus. *Salubrem, insalubrem, & neutrum*. Salubris est, in statu videlicet perfectæ sanitatis, tum quum partes ejus universæ componentis, tum solidæ, tum fluidæ ita sint constitutæ ratione tum structuræ suæ peculiaris, tum situs, tum connexionis, tum soliditatis, tum reliquarum omnium qualitatum, ut actiones omnes, tum peculiare, tum communes, individuo conservando, ac speciei propagandæ inservientes, rectè, & commodè sive absolvant, sive absolvere valeant. Quum res autem non ita planè succedat, *insalubris* habendus est; in quæ tria præcipuè consideranda veniunt, *morbus, causa morbi, symptomata*; de quibus universis & in hac, & in sequenti sectione suo loco agendum. Quod quum ita sit, chimericum ducimus omnino, constitutionem neutram sibi unquam comparare potuisse corpus humanum vivens, in quâ neque sanitatem habeat, neque ullo morbo quodammodo laboret.

Triplicem humani corporis vitam habentis constitutio, sive status ex Galeno.

Morborum, quibus aut afficimur, aut affici possumus alii vulgò dicuntur *humorales*, alii *organici*. *Organicus* est, qui partibus solidis inhæret. *Humoralis*, qui fit humorum vitio, quia partes solidæ intrinsecè affectæ sunt. *Morbi tum humorales, tum organici*.

Varie morborum species in genere.

ganici differre solent inter se ratione *magnitudinis*, *motus*, *moris*, *eventus*. Ratione magnitudinis dicitur *magnus*, & *parvus*. Magnus dicitur morbus, qui vel impensè affligit, vel vires plurimùm labefactat. Contra dicitur *parvus*, Ratione motus, & præsertim durationis, modò vocatur *longus*, modò *brevis*. Brevis dicitur *acutus*, si cum brevitate conjunctam habeat magnitudinem. Longus nuncupatur *chronicus*, si longus sit unà & magnus, non secus ac *hydrops*, *febris hectica* &c. Ex quibus patet nonnullas fieri posse affectiones in corpore humano vitam habente, quæ chronicæ sint ratione *essentiæ*, atque acutæ ratione *paroxyismi*, ut in Epilepsiâ ex. gr. contingit. Acutus triplex est. *Peracutus*. *Acutus simpliciter*. *Acutus ex decidentiâ*. Rursus peracutus alter est *extremè peracutus*, alter *peracutus simpliciter*. Extremè peracutus adeo vehementer, atque velociter movetur, ut tertiâ vel quartâ die solvatur, sive ad salutem, sive ad mortem. Simpliciter peracutus ad septimam usque perducitur. Acutus simplex, quum strictè simplex sit, ad diem tendit decimamquartam. Quum laxè simplex ad vigesimam, & ultra. Acutus ex decidentiâ ad diem quadragesimam usque perducitur; sin autem terminos hosce præterierit, appellatur *longus*, *diuturnus*, *chronicus*. Item & ratione motus, modò dicitur *continuus*, modò *intermittens*. Continuus est quum sine intermissione a morbi principio ad finem producat. Intermittens contra quum ex intervallo recurrat. Ratione moris alter dicitur *benignus*, qui leniter affligit, alter *malignus*, qui triplex est, *venenatus*, *pestilens*, *contagiosus*. Venenatus est, qui vitæ corporis humani ob venenum, sive assumptum, sive admotum, sive intus ob maximam humorum pravitatem, & corruptionem genitum, planè adversatur. Pestilens, qui malignam, & deleteriam. idest

ideſt pernicioſam habet qualitatem, atque in omnes promiſcùè graſſatur. Contagioſus, qui ex commercio in alios quoque facilè effunditur. Ratione eventus, *ſalutaris* alius vocatur, qui nullum ſcilicet vitæ minitatur periculum. *Letalis* alius, qui certiffimam inferit perniciem. *Periculoſus* alius, dubii videlicet eventus.

ANIMADVERSIONES AD HYGIENEN, ET  
THERAPEUTICEN SPECTANTES.

**U**T ſanitas præſens, conſtitutio videlicet ſalubris corporis humani vitam habentis, conſervetur, mentem, æquè ac animum ſedulò intendamus oportet in ea, quæ inſequuntur axiomata, quæ nonmodò ad *hygienem*, verùm et ad *therapeuticen* ſpectare videntur.

Axiomata nonnulla ad praxim medicam ſpectantia.

- I. *Natura nihil agit temerè.*
- II. *Naturæ omne nimium inimicum eſt.*
- III. *Natura haud ſubitas fert mutationes; quocirca omnis ſubita mutatio haudquaquam periculi expers.*
- IV. *Natura eſt morborum medicatrix; Medicus verò Naturæ miniſter, eamque rectè agentem imitari debet.*
- V. *Conſuetudo altera eſt natura. Hinc conſuetæ longo tempore, deteriora quamvis ſint, inſuetis minùs moleſta eſſe ſolent.*

Per ea eſt, quod, & ſanitati conſervandæ, & ægritudini deſtruendæ, ſex rerum, quæ a Medicis barbarè *nonnaturales* vocantur, uſum dirigere debemus. Res ſex nonnaturales vulgò dictæ ſunt. 1. *Aer.* 2. *Cibus,* & *potus.* 3. *Excreta,* & *retenta.* 4. *Somnus,* & *vigilia.* 5. *Motus,* ſive corporis exercitatio, item et *quies.* 6. *Animi affectus,* quæ Græcis *pathemata* nuncupantur. Nonnaturales dicuntur, eoquòd, neque principia ſint, neque cauſæ conſtituentes partium corporis humani viventis. Attamen extrinſecùs, ut ita dicam, quantumvis adveniant, nonniſi per ea, & ſanitas diu, & vita ipſa humani corporis

Quid ſint in ſenſu medico res ſex, quæ nonnaturales dicuntur.



viventis conservari, & species propagari potest; quando-  
videm quandiu iis rectè utimur, tandiu ferè semper  
corpus humanum vivens sanum conservari solet; quod,  
quum iisdem contra abutimur, tum de facili ægrotat.

Quid homini fa-  
ciendum sit, ut  
sanus conserve-  
tur.

Verùm, ut paucis omnia complectar, cum Celso  
dicam. (a) *Sanus homo, qui & bene valet, & sua  
spontis est, nullis se obligare legibus debet.* Hinc enim  
ad sententiam Etmulleri, aliorumque, nullis strictis,  
neque Veterum, neque Recentiorum se alliget legi-  
bus, sed libertate utatur suâ; aliàs *medicè vivere, est  
miserè vivere.* At optimum, singulare, ac penè dicam,  
divinum sanitatis conservandæ præsidium, sive potiùs  
oraculum habemus ex Hippocrate, qui scriptum reli-  
quit: *Sanitatis studium est non satiari cibus, neque  
impigrum esse ad labores.* Et alibi: (b) *homo edens sanus  
esse non potest, nisi etiam labores.* Quamplurimos  
autem resolvendi, præcavendique morbos rationem  
idem subministrat, docens, *quiete, atque abstinentiâ  
multos, & magnos morbos curari.* Quamobrem opti-  
mè sobrietas ab Helmontio totius vitæ cardo nuncu-  
patur.

## C A P U T XXVII.

*Exponantur Elementa ad Mentem Galenicorum.*

Quæ ratione  
elementa dicen-  
da sunt corpora  
simplicia.

**P** Artes corporis humani, quum reverâ sint corpora  
mixta, non secus ac reliqua omnia corpora mixta,  
suis congregari debent elementis. Elementa, uti ante  
jam innumis, dicuntur in Physicâ corpora ea simpli-  
cissima, quæ reliqua omnia corpora mixta componunt,  
& in quæ postremò, sive resolvuntur, sive solvi pos-  
sunt eadem corpora mixta, quæ iis componuntur. Cor-  
pora dicuntur elementa, quoniam partes sunt mixtorum  
com-

(a) Lib. I. cap. 1.

(b) In lib. de diet. n. 1.

completæ, substantiales, reverà existentes in rerum naturâ, extensionem habentes; secus enim alia corpora physica constituere nequaquam possent. Dicuntur simplicia, eoquòd constare nequeant aliis corporibus simplicioribus completis genere diversis. Iccirco elementa constant solummodo *materiâ*, & *formâ*, quæ profectò minimè sunt corpora completa, verùm tantummodo sunt principia corporum completorum, rerum videlicet naturalium *incompleta*.

Mixtorum elementa, sive rerum materialium principia completa quatuor sunt penes Philosophum. *Terra. Aqua. Aer. Ignis.* Qua de re (a) Anaxagoram confutavit, aliosque, perperam sibi suadentes, mixtorum elementa extitisse infinita. Eos quoque confutavit Hippocrates unicum tantùm affirmans (b) elementum extitisse in rerum naturâ. Cum Aristotele consensere Galenici universi, ac propterea præfatis elementis adscribere consueverunt, non secus ac idem Aristoteles, easdem qualitates peculiare. Quocirca terram docent frigidam esse, & siccam; aquam frigidam, & humidam; aerem calidum, & humidum; ignem calidum, & siccum. Qualitates hæc *primas* appellant, existimantes eas primò elementis inesse, atque ab iis alias exoriri qualitates, quas iccirco *secundarias* appellant. Quamobrem gravitas ex. gr. in terrâ, levitas in aere, & reliqua, quæ penes eos sunt qualitates secundariæ, proveniunt a qualitatibus primariis, videlicet a frigiditate terræ, a calore aeris &c.

Qualitates præcipuæ, quæ quatuor elementis Aristotelis adscribuntur.

Rursus qualitates præfatæ aliæ dicuntur *activæ*, aliæ *passivæ*. Activæ sunt, quæ præ cæteris, & ad mutuum elementorum alterationem, & ad mixtorum constitutionem validiùs agere solent. Passivæ, quæ minùs. Hoc posito, definitiones hæc, quamvis admodum obsecras, item et falsas ut plurimùm, tradunt.

Distinguuntur qualitates elementorum præfatæ in activas, & passivas.

## DEFINITIONES GALENICORUM.

I. **C**aliditas est *qualitas prima activa, quæ congregat homogenea, & disgregat heterogenea*. Hinc in visceribus nostris apud Galenicos humores resolvit, incidit, maturat, extenuatque.

II. Frigiditas est *qualitas prima activa, quæ congregat homogenea, simul atque heterogenea*. Iccirco in glacie congregata promiscuè observamus aquam, paleas, lignum, lapides &c. eò usque per calorem disgregantur. Quocirca in corpore humano calorem temperat nimum, ne solvat mixtorum compagem, adstringit humores, eosque condensat.

III. Humiditas est *qualitas prima passiva, faciens, ut suis terminis subiectum difficile, alienis facile sistatur*. Id liquet in aquâ, vino, oleo, & reliquis, quæ humida sunt, & quæ propterea, nisi arginibus detineantur alienis, undequaque effunduntur. Hinc lubricat partes solidas corporis humani, easque molliores facit, & leves.

IV. Siccitas est *qualitas prima passiva, faciens ut facile subiectum suis sistatur terminis, difficile tamen ut alienis aptetur*. Verùm enim verò, quum id in igne, calidissimo licèt, minimè contingat, respondent id fieri *per accidens*, ob maximam nimirum tenuitatem subiecti igniti. Siccitas exiccat partes nonnullas corporis humani, easque exasperat.

Secundarum qualitatum, quæ proximè in corporibus mixtis exoriuntur a temperie, & mixtione primarum, quatuordecim solent enumerare: *raritatem, & densitatem: gravitatem, & levitatem: duritiem, & molliem: subtilitatem, & crassitiem: ariditatem, & lubricitatem: friabilitatem, & lentorem: asperitatem, & le-*

DE GALENICORUM ELEMENTIS. 109  
& lenitatem. Raritas opponitur densitati. Gravitas  
levitati, & sic deinceps.

C A P U T XXVIII.

*Exponuntur ad Mentem Chymicorum.*

Q uinque esse tradunt elementa Chymicorum ple-  
rique, & maximè Recentiores, non aliâ de cau-  
sâ, nisi quòd per analysin chymicam ex mixtis ferè uni-  
versis naturalibus substantias quinque omnino diversas  
educere solent, quibus iccirco nomina quoque impo-  
nunt diversa, *spiritum, oleum, sive sulphur, sal,*  
*aquam, terram.* Quo reverà nequaquam a Galenicis  
discrepare videntur. Spiritus enim ob tenuitatem ma-  
ximam, & mobilitatem particularum suarum compo-  
nentium, quæ levi de causâ dissipantur, convenit cum  
igne; qua de re nominatur quoque *mercurius.* Quali-  
tates oleo, & sali adscribunt Chymici, quæ non dis-  
crepant a qualitibus, quas aeri tribuit Aristoteles.  
Enimverò activa esse affirmant spiritum, oleum, & sal.  
Passiva contra reliqua duo: aquam scilicet, & terram,  
quæ propterea *caput* item *mortuum* appellari consue-  
verunt.

Fusiùs descri-  
buntur Chymi-  
corum elemen-  
ta.

Varias salis, ac penè innumeras, uti non ita  
pridem innumus, esse tradidere species Chymici;  
quas, & brevitatis amantes, & quia in præcedenti-  
bus jam recensuimus, singillatim recensere iterum  
omittimus. Adnotemus tamen satis hic sit, a Chy-  
micis præfatis acida, & alkalica dici salia, præser-  
tim ratione fermentationis. Ideoque, quoniam salia  
acida subire commodè nequirent alkalica, ut ex mu-  
tuâ eorum unione fermentatio suscitetur, nisi particu-  
læ sal acidum componentes sint quodammodo oblongæ,  
ri-

Salia acida,  
& alkalica quo  
sensu dicantur  
a Recentioribus  
in Physicâ.

rigidæ, acutæ, atque scindentes, opinantur Recentiores, salia acida variis congregari particulis oblongis, acutis, angularibus, & quodammodo scindentibus; quo fit ad mentem eorum, ut salia præfata sint erodentia, ac fibras permolestè quandoque pungant, & lædant organorum nostrorum &c. Raras è converso, & pervias esse inferunt particulas, quæ salia compingunt alkalica; quæ propterea nonnisi per minimos meatus, quos habent, salibus acidis imbibendis, absorbendisque fieri possunt idonea. Enim verò friabilia ut plurimum esse solent alkalica, & longè minùs compacta, quàm ea, quæ dicuntur acida. Quocirca et insipida plerùmque sunt alkalica; & si quandoque acria, uti observamus in eo sale, penes nos, alkalico, quod improprie a Chymicis vocatur spiritus salis ammoniaci, & inter salia tertii generis ab iis recensetur, id fortasse provenit a superficie asperâ nimis, atque erodenti ob asperitatem scindentem particularum componentium, licet friabiles, & perviæ sint, necnon et a motu quodam validissimo, quo solutæ concitantur ob copiam, maximam ætheris, qui salia præfata alkalica acria, tum ob raritatem tum ob tenuitatem earum undequaque subit, ambit, easque huc illuc celerrimè impellit, exagitat, infringitque. Hinc salia hujusmodi facilè avolant, atque evanescent; quinimmo, avolando, nares acriter, atque oculos proximè adstantes stimulant. Nil mirum itaque si alkali, quum acre sit, palatum, et viscera, incendat, humores solvat &c. Acida contra refrigerare solent, atque humores conglutinare, uti observamus de aceto, de succo limonum, de spiritibus sulphuris, item et vitrioli, & tum, quum maximè humoribus sulphureis, atque oleaceis confundantur. At enim verò plura de his si quis cupiat, consulat dissertationes nostras de fermentatione jam dudum in lucem editas, ubi rem pro viribus,

bus, fusè, & luculenter, quantum fieri potuit, exposuimus.

## C A P U T XXIX.

*Exponuntur ad Mentem Democriti, & Cartesii.*

**A**B Anaxagorâ Philosopho, penes Majores nostros celeberrimo, non multùm distare videntur Democritus, Epicurus, item et Lucretius olim, nec non etiam temporibus ferè nostris Gassendus; omnes quippe nihil aliud existimavere fuisse elementa rerum naturalium, præterquàm numerum atomorum infinitum, quæ ad eorum mentem concursu quodam mutuo corpora mixta universa, sive sensilia, sive insensilia existentia componunt. *Atomis* vocant indiscriminatim minima quædam solida individua variè figurata, quæ iccirco ob tenuitatem quam habent maximam, sensus omninò fugiunt, simplicissima tamen, & completa. Simplicissima, quum in eorum sententiâ aliis non componantur partibus divisibilibus, utpotè individua. Completa, eoquòd verè corpora sint figurata, atque existentia, sensus quamvis nostros minimè attingere valeant. Hinc fit, ut non negent Atomistæ, cordatiores saltem, veram Aristotelis elementorum existentiam, *terre*, nimirum, *aque*, *aeris*, atque *ignis*. Quemadmodum, neque negant existentiam *spiritus*, *olei*, *salis* &c. quæ sunt elementa chymica. Opinatur autem ea nequam esse corpora adeo simplicia, ut aliis non componantur corporibus simplicioribus, atomis nempe. Hinc atomos potiùs quàm ea dicendas esse concludunt vera elementa rerum naturalium, quæ Orbem universum compingunt.

Quid sint atomi in sensu atomistarum.

Hic

Quare Cartesius  
atomos reiciat.

Hic insurgit Renatus Des Cartes, qui, utpote Geometra acutissimus, atomos præfatas subsistere haud posse sibi cognitum habuit; etenim, quum corpora sint figurata, extensionem physicè habeant quoque necesse est. Si extensionem habent, percipi haud potest, corpora esse individua, atque adeo, non costare aliis particulis semper indefinitè divisibilibus: tenuioribus tamen, quæ atomos singulas componunt. Id luculentissimè liquet, ex pluribus præsertim demonstrationibus geometricis, tum apud Euclidem, tum apud Appollonium &c. Perperam itaque Democritus, & cum Democrito Gassendus, aliique Recentiores Atomistæ, elementorum simplicitatem in eo sitam esse opinantur, quod dividi nequeant atomi; quæ, quum corpora sint, uti ante jam monuimus, necesse est, ut dividi semper possint in alia corpora minora, & rursus minora, & sic deinceps. Quocirca, ne processus admittatur in infinitum, adducit præfatus Cartesius, veluti per simplicem hypothesin, materiam quandam universalem, sive substantiam quandam longè, latequè extensam, ubique homogeneam, sibi que similem; quæ tamen ob motum ei inditum in creatione Mundi ab Opifice ter Optimo Maximo, qui eam ex nihilo excitavit, indefinenter moveatur, & dividatur, sive potius infringatur in particulas varias heterogeneas, idest variè figuratas, insensiles tamen; quæ postmodum hinc inde, modò variè congregatæ, modò variè distractæ, varias compingunt corpora mixta, tum sensilia, tum insensilia; quæ ope generationis, & corruptionis in rerum naturâ confurgunt vicissim, destruunturque. Id, uti diximus, Cartesius tradidit in suo systemate physico, tanquam meram hypothesin, quæ cæterum sacris Textibus non planè cohærere videretur, a quibus quo pacto principio creavit Deus.

Cœ-

Cælum, & Terram &c. sanè habemus. At nos equidem non fugit quicquid hic adversùs Cartesianos afferre quispiam consuevit pervicax atomorum defensor: nimirum atomos, penes Atomistas, individuas esse, non quòd extensionis expertes sint, sed quòd tantam habeant durtiem, ac concretionem, ut neque intrinsecùs, neque extrinsecùs ullo pacto infringi queant. Huic in dissertationibus nostris in lucem editis abundè pro viribus nostris olim responsum fuit.

Hæc hypothesis cartesiana, si rem accuratè perpendas, cum eâ omnino consonare videtur, quam, uti diximus in precedentibus, confutavit Hippocrates, (a) ubi affirmat, non unicum esse posse elementum, quia *si unico*, inquit, *elemento Homo constaret, non doleat, quia nullum esset contrarium*. Nihilominus varias particulas variè figuratas, quas Cartesius eduxit ex hac materiâ universali simplicissimâ prorsus homogeneâ, variè tamen per motum divisâ, distinguere consuevit in tres classes præcipuas diversi generis, quas elementorum nomine insignivit. Prima classis earum est, quæ ob tenuitatem maximam, necnon et ob motum concitatissimum; materiam quandam constituunt tenuissimam insensilem, maximè mobilem, quæ ubique fluit, refluit, atque effunditur per minimos meatus universos, per universas intercapedines, perque universâ interstitia, quæ in reliquis pervia offendit moleculis crassioribus. Materiam hanc appellavit Cartesius *primi elementi*, nos in Tractatu nostro de Motu eam appellavimus quoque *primi generis*.

Altera classis earum est, quæ crassiores sunt, rotundæ tamen, ac sphericæ, sive quasi sphericæ ob diurnam angulorum attritionem, eoquòd alias offendentes in motu sese infringant, atque atterantur

Tom. I.

P

tur

(a) lib. de Nat. hum.

Quid sit in sensu cartesiano materia primi elementi, in nostro, primi generis.

Quid sit in sensu cartesiano materia secundi elementi, in nostro, secundi generis.



tur in superficie. Particulæ præfatæ in sphaerulas minimas ita redactæ, materiam quandam constituunt in rerum naturâ crassiorem, magisque resistentem, atque adeo multò minùs concitatam, sive exagitatam, longè validiorem quamvis, quàm materia primi elementi, quæ, uti monuimus, concitatissima est. Hæc altera materia *secundi a* Cartesio dicitur *elementi*. Nos eam appellavimus item materiam *secundi generis*.

Quid sit æther in sensu cartesiano, sive materia æthereæ, materia subtilis.

De præfatâ materiâ *secundi generis*, id præ cæteris adnotemus oportet, quum longè, latèque per Orbem universum effundatur, globulisque congregetur minimis rotundis, fieri haud potuisse, ut globuli componentes adamussim ita sese contingant, ut varias inter se non relinquunt ubique intercapedines; quas, quum vacuæ esse nequeant, subeat necesse est materia primi elementi longè tenuior. Materia iccirco *secundi elementi* subsistere nequaquam posset sola in rerum naturâ, videlicet sine interventu materiæ primi elementi; quæ globulos *secundi elementi* undequaque circumdat, iisque per universam penè peripheriam circumfunditur. Hinc in Orbe universo, ad mentem Cartesii, confurgit aggregatum quoddam materiæ primi, *secundique elementi*; quod longè minus movetur, sive exagitur, hoc est longè minus est concitatum, quàm sola materia primi elementi. Longè tamen magis quàm si materia *secundi elementi* sola in rerum naturâ existere potuisset. Aggregatum istud materiæ primi, *secundique elementi* quaquaversum per Orbem effusum est id, quod Cartesius appellat *ætherem*, *materiam ætheream*, *materiam subtilem*; quæ meatus universos, universas intercapedines, atque omnia interstitia mixtorum variè ingreditur, pro ut diversa est eorum forma, & constitutio, eorumque densitas, & raritas.

Quid sit materia tertii elementi in sensu cartesiano, tertii generis in nostro.

Tertia tandem classis est reliquarum *molecularum*

rum, quæ, utpote crassiores, atque inæquales, rudes, atque, ut ita dicam, indigestæ, figuras habent varias, valde dissimiles, quæ motui propterea longè magis resistunt, quæ videlicet difficiliùs moventur, atque exagitantur, & quæ iccirco ex facili mutuò sese comprehendunt, uniuntur, & motum planè amittentes in moles majores concresecunt. Hæc appellatur ab eodem, Cartesio *materia tertii elementi*; quam nos appellavimus *materiam tertii generis*. Materia tertii elementi est, quæ in hypothesi Cartesianâ mixta compingit in rerum naturâ longè crassiora, tum sensilia, tum insensilia, *terram* videlicet, *aquam*, *aerem*, & *ignem*, & reliqua omnia, quæ iis componuntur, mixta crassiora, nec non etiam *spiritus*, *salia omnia*, *sulphur*, *phlegma*; & *caput* tandem ipsum Chymicorum *mortuum*, quod *tartarum*, sive *terra* a nonnullis vocitatur; & quicquid iis denique, ex eorum sententiâ, in Orbe conflatur.

Corpora præfata, sive mixta, quum variis congregentur particulis diversi generis, necesse est, ut spiraculis saltem minimis, ubique pervia sint, varii quoque generis, hoc est variè configuratis, quæ repleri debent materiâ subtili, sive æthere; qui ea, uti monuimus, ingreditur motu quodam perniciosissimo, quem suscipit ab impulsu vorticis universalis, uti pridem in Tractatu de Motu præcitato fusè, ac luculenter exposuimus.

Materia præfata subtilis, quæ ingreditur corpora mixta, si vel adeo sit crassa, vel si non in tantâ sit quantitate, ut exagitare queat in mixtis moleculas componentes, mixta, quæ componuntur, erunt hoc in casu corpora solida; eòque solidiora, ac dura magis, quò particula præfata componentes ab æthere intimè minus exagitantur. Contra autem, si vel ob tenuitatem, vel ob copiam majorem, eas æther commoveat, atque exagitet, erunt fluida; eòque fluidiora, quò magis

Quare mixta  
variis ubique  
spiraculis diver-  
si generis pervia  
sint.

Quâ ratione va-  
riæ opiniones,  
quæ circa re-  
rum naturalium  
elementa ver-  
santur, conciliari  
possunt.

exagitantur . In quo tamen id potissimum adnotare juvat , si a meatibus præfatis insensilibus, vel ob minimas angustias , vel aliâ de causâ excludatur a materiâ primi elementi materia secundi elementi, tum moleculas componentes mixta naturalia tantam in motu acquiri celeritatem a materiâ concitatissimâ primi elementi, quæ sola eo in casu , & sui juris, ut ita dicam, facta , in spiraculis movetur , ut vel flammam , vel ignem , vel fervorem , vel fermentationem concipiant . Ex quibus patet a Democrito non aliâ de causâ dissentire Cartesium , quod attinet ad elementa mixtorum , nisi quòd Democritus particulas minimas elementorum componentes effingit individuas , & Cartesius eas ostendit dividi posse *indefinitè* . Multò minùs discrepare videtur a Peripateticis , quum materia primi elementi non sit reverà nisi quàm ignis ille perquam tenuis defœcatissimus elementaris , qui procul dubio appellari quoque potest materia primi elementi , sive primi generis . Enim verò Anaxagoras (a) ignem *ætthera* nominavit . Materia secundi elementi , sive secundi generis convenit cum aquâ elementari . Materia *ætthera* , sive materia subtilis , sive *ætther* cartesianus convenit cum aere elementari . Materia tertii elementi , sive tertii generis , eo quòd crassior longè sit , quàm reliqua elementa , atque motui longè minùs idonea ob varias ac valdè dissimiles particularum figuras , adamussim convenire potest cum terrâ elementari , modò tamen ignis , aqua , aer , & terra in sensu usurpetur scholastico ; id est dummodo usurpentur tanquam corpora elementaria simplicissima , purissima , quibus reliqua omnia mixta componuntur , & in qua , sive resolvuntur postremò , sive resolvi possunt . Affectiones , & qualitates elementorum istorum exposuimus nonmodò in præcedentibus , verùm etiam in Tractatu de Motu præcitato .

Si

(a) lib. I. de Cal. text. 22.

Si quis quærat, quare nequaquam appellet Cartesius ætherem, sive materiam ætheream *elementum*. Respondemus, id factum fuisse a Cartesio, quia æther, quum sit aggregatum ex materiâ primi, & secundi elementi, dici haud potest, corpus simplicissimum fore, uti sunt reliqua tria elementa, quæ & simplicissima, & diversi generis sunt.

Cur æther a Cartesio inter elementa rerum naturalium propriè non recensetur.

## C A P U T XXX.

*De Regionibus Elementorum ex hypothesi cartesianâ.*

**A**cutissimè, perperam licèt, urget Cartesius suam de elementis hypothesin, eamque accomodat ad systema damnatum copernicanum. Collocat enim in centro Orbis Solem, qui, penes Cartesium, nil aliud est, quàm aggregatum materiæ concitatissimæ primi elementi, Sol undequaque materiâ circumdatur, sive potiùs circumfunditur secundi elementi ad globum terraqueum usque, qui componitur, ex illius sententiâ, materiâ tertii elementi. Id mechanicè exposuit Auctor in Tractatu suo physico ad leges motus vorticis illius universi, cujus in centro Solem accomodavit. Hoc non modò commentitium est, verùm etiam sacrè adversatur Paginis, ex quibus habemus, globum terraqueum centrum esse fixum, & prorsus immobile vorticis ipsius Solis, qui ab Oriente motu suo diurno tendit in Occidentem &c. Præterea *in principio creavit Deus Cælum, & Terram* &c. nequaquam materiam simpliciter extensam, & motum, quem postmodum in eâ suscitavit, uti idem fabulatur in systemate suo physico, licèt per simplicem hypothesin ad explicanda rerum phænomena ad leges motus mechanici.

Hypothesis Cartesianâ, ratione regionis elementorum, est planè commentitia, neque sacrè paginis coheret.

Negati non potest vera, ac physica in rerum naturâ materiz cujusdam insensibilis, longè, latèque effusæ existentia.

Nihilominus, falsâ quavis omnino sit hypothesi cartesiana, ratione generationis, & situs elementorum, non negamus tamen existentiam in rerum naturâ materiz cujusdam tenuissimæ insensibilis heterogeneæ, quam ætherem appellare possumus; eoquod per Orbem hinc inde moveatur motu quodam perniciosissimo; quo, prout modò tenuior sit materia præfata, modò crassior, modò magis, modò minùs copiosa, varios inducit motus, variasque progignit in mixtis vicissitudines, uti quoque in Tractatibus præcitatæ demonstravimus. Hujusmodi quippe vicissitudines, generationes, & corruptiones mixtorum naturalium proveniunt omnes a motu molecularum componentium; quæ tamen, quum corporeæ sint, moveri nequeunt nonnisi concitatæ ab aliis corporibus, quæ eas proximè impellunt. At, quum corpora ista, quæ proximè agunt in moleculis easque impellunt, sensus fugiant omnino, inferamus necesse est, insensilia esse; atque adeo ex iis materiam quandam confici mobilem, concitatissimam, adeo tamen extenuatam, atque subtilem, ut sensus organa proximè afficere nequaquam valeat.

Materia æthereæ, insensibilis licet sit, ab effectibus, quos inducit, sensibus quotidie percipitur.

*Proximè* diximus, quandoquidem materiam subtilem, sive ætheream quotidie sentimus beneficio aliarum molecularum sensilium, quæ per eam impelluntur. Eam ex. gr. sensibus nostris in igne quotidie percipimus, non proximè, sed adjuvantibus particulis crassioribus, quæ inflammata in materiâ combustibili, non aliâ de causâ agunt, atque inflammantur, nisi quòd solvuntur, exagitanturque ab æthere, sive ab aere eo tenuissimo, qui meatus minimos ingreditur materiz præfate combustibilis, particulas ejus componentes validè impellit, movet, exagitat, atque adeo mixti solvit compagem, & particulas solutas secum abripit; quæ propterea moventur, quaquaversum effunduntur, & vel sensus concitant. Si

Si quis tamen hinc quærat unde materia ista æthereæ sibi comparet motum suum validissimum, respondemus a motu celerrimo vorticoso, quo circumducitur in vortice eo maximo, quo Sol quotidie in gyrum movetur per vortices eclipticæ ab Ortum in Occasum, atque ab Occasu in Ortum circumcirca globum terraqueum. Etenim Sol, quum maximæ sit molis, & quum perniciosissimè moveatur, fieri minimè potest, quin semper impellat, & secùm abripiat copiam maximam ætheris illius tenuissimi, qui propterea ita motus, atque compulsus vorticem concitat maximum rapidissimum, validissimumque, qui centrum cum globo terraqueo habet commune, uti quoque demonstravimus. Æther ille, sive aer tenuissimus, per quem in gyrum Sol movetur, ab Aristotele, (a) aliisque Philosophis veterinibus, item et æther passim vocatur. *Hæc verò in aere. Hæc autem in æthere. Et æther in Cælo. Cælum autem non amplius in alio est.*

Ex motu vortices istius, uti palam fecimus, sive fiat propè globum terraqueum, sive a globo longè distans, motus maximus oriatur, necesse est, materia æthereæ; quæ celerrimè moveatur ab eclipticâ vortices ad axem globi terraquei, atque ab axe per polos in eclipticâ &c. Hinc materia præfata motu hoc suo perenni motus universos mixtorum, tum intrinsecos, tum extrinsecos suscitare valet, quos in rerum naturâ, & secundum naturam, & præter naturam quotidie observamus. Atque adeo, positâ in rerum naturâ materiâ fluidâ, positoque motu Solis in gyrum per Orbem universum, facillè percipere, atque explicare possumus generationes omnes, corruptiones, affectiones, & proprietates naturales mixtorum naturalium, dummodo tamen sint mixta physica inanimata, cogitationis vide-

Unde in æthere, penes nos, provenit motus ille celerrimus, quo per Orbem moveatur.

Quare corpora, quæ tum a Veteribus, tum a Chymicis, tum ab Atonicis proponuntur veluti elementa, reverè elementa, nequaquam sunt.

(a) lib. 4. sex. 46.

licet, & sensus omnino expertia, quin diutiùs ad virtutes confugiamus occultas, ad proprietates sympathicas, atque antipathicas, & reliqua, quæ sunt reverà in Accademiis tutissimum ignorantiaæ asyllum. Quomobrem, existant quamvis in rerum naturâ quatuor Veterum, Chymicorum quinque, ac penè innumera Atomistarum elementa, ea nequaquam elementa reverà habenda sunt, quum non sint corpora simplicissima, & nonnisi per motum alterius materiae simplicioris concitatissimæ, cujus ope vel ipsa agunt elementa, qualitates suas exerere, atque exercere valeant. Quæ de elementis hæcenus exposuimus, si quis accuratè perpendat, æquè ac intimè percipiat, si tamen reliquas omnes Philosophiaæ partes optimè calleat, citra negocium per quam facilè, & luculenter, nonmodò haurire poterit causas universas qualitatum, actionum, item et affectionum omnium, quæ in corpore humano, quatenus materiale est, contingere solent; verùm etiam ea dilucidè exponere ad mentem tum Veterum, tum Recentiorum, tum Chymicorum, qui in plerisque quæstionibus, verbis profectò potiùs, quàm re non cohærere videntur.

Mens hominis, licet incorporea, necesse est, ut in corpore humano, quod informat, agat per organa corpora.

Diximus *quatenus materiale*, quatenus videlicet vitam habet materialem, atque omnino corpoream ab actione organorum materialium. Etenim quatenus vivens, & agens quoque ope Mentis incorporeæ, quæ illud animat, informatque, necesse est, ut præter motum materiae, ponamus in homine cogitationes quoque prorsus incorporeas; quæ in ejus Mente excitantur incorporeâ, in eâ nempe formâ hominis prorsus incorporeâ; quæ, utpote corpus informans humanum materiale, debet quoque, uti palam fecimus in animadversionibus præsertim nostris metaphysicis, in eodem corpore humano, & cum eodem corpore vitam habente, per organa ejusdem corporis agere &c. ANI-

## ANIMADVERSIONES PHYSIOLOGICÆ.

Quum adinvicem varia in unum congregentur elementa, ita tamen, ut ex mutuâ eorum unionē corpus aliquod exurgat, in quo elementorum qualitates mutuò alterentur, id corporis *mixtum* propriè nuncupatur. Unio elementorum præfata *alteratorum* propriè dicitur *mixtio*. Quocirca appositè Aristoteles (a) mixtio est, inquit, *miscibiliarum alteratorum unio*. Miscibilia sunt elementa, quæ in mixtione verâ alterentur, necesse est. Quandoquidem unio plurium ex. gr. feminum, quæ denuò secerni possunt, vocatur *appositio*; non secus ac aquæ, viniq; permixtio in vase, nuncupatur *confusio*; eoque, licet imposterum vinum ab aquâ secernere non valeamus, novam tamen formam in hujusmodi mixtione minimè sibi comparant, adeo ut tertium quid ex eâ confurgat, quod neque vinum, neque aquam sapiat. Hinc mixtio, penes Chymicos, qui nullam in elementis admittunt veram alterationem, est *unio naturalis spiritus, salis, sulphuris, aquæ, ac terræ*. *Naturalem* dicunt, ut ab appositione, & confusione distinguatur mixtio, quas appellant mixtiones *artificiales, accidentales, extrinsecas*.

Quid sit verâ mixtio penes Chymicos.

Hoc posito, liquet primò in mixtione elementa esse debuisse contraria; secus enim sese mutuò alterare, & quodammodo destruere nequaquam possent. Liquet subinde, generationem a verâ mixtione differre tantùm secundùm magis, & minùs, nempe gradibus, quamvis affirmant Peripatetici pristinam elementorum formam remanere in mixtione, sed valdè alteratam; in generatione omnino corruptam, ut nova adveniat. Hinc vulgatum illud penes Physicos:

In quo distet generatio a verâ mixtione.

Tom. I.

Q

COR-

(a) L. de Generat. Cap. 104.



*corruptio unius, est generatio alterius*; quum generatio reverà nil aliud sit, penes nos, quàm major elementorum in mixtis alteratio. Hinc corpora mixta propriè dicuntur lapides, qui quamvis, vel penes nos, per digestionem alimoniz cujusdam intus influentis incrementum sibi suscipiant, in iis tamen terra ex. gr. compacta, maximam, saltem ratione sensuum nostrorum, non subit alterationem. Plantæ contra, frondes, flores, fructus in arboribus &c., eoquòd in iis eò perveniat elementorum alteratio, ut pristinâ eorum formâ prorsus deletâ, novam acquirant, uti declarant sensus, propriè nuncupantur *corpora generata*, sive *mixta generata*. Quamobrem corpora mixta dici quoque possunt terra hæc nostra sensilis, aqua, aer crassus, atque ignis hic noster materialis; quæ, quamvis materiam præ cæteris sapiant elementorum, a quibus denominari solent, nihilominus haud sunt corpora simplicia; aliis siquidem congregantur elementis, ut patet ex Physicâ.



# FIGURARUM EXPLICATIO.

## Tabula I.

### FIGURA I.

*Indicat Musculi partes  
exteriores.*

- FGC Musculus biceps cubiti  
flexor
- GC Tendines
- G Venter, sive caro
- F Caput
- C Cauda

- K Humerus
- L Cubitus
- b Carpus
- l Metacarpus
- 1. 2. 3. 4. 5. Digiti
- M Vola manus
- N Femur
- O Tibia
- k Tarsus
- m Metatarsus
- o Digiti
- P Malleolus internus

### FIGURA II.

*Indicat partes exteriores Corpo-  
ris humani anterioris.*

- A Caput
- B Thorax
- C Abdomen
- a Facies
- b Collum
- D Jugulum
- E Scrobiculum cordis
- cc Axillæ
- F Epigastrium
- dd Hypochondria
- G Regio umbilicalis
- HH Iliæ
- I Hypogastrium
- e Regio pubis
- ff Inguina
- g Pudendum

### FIGURA III.

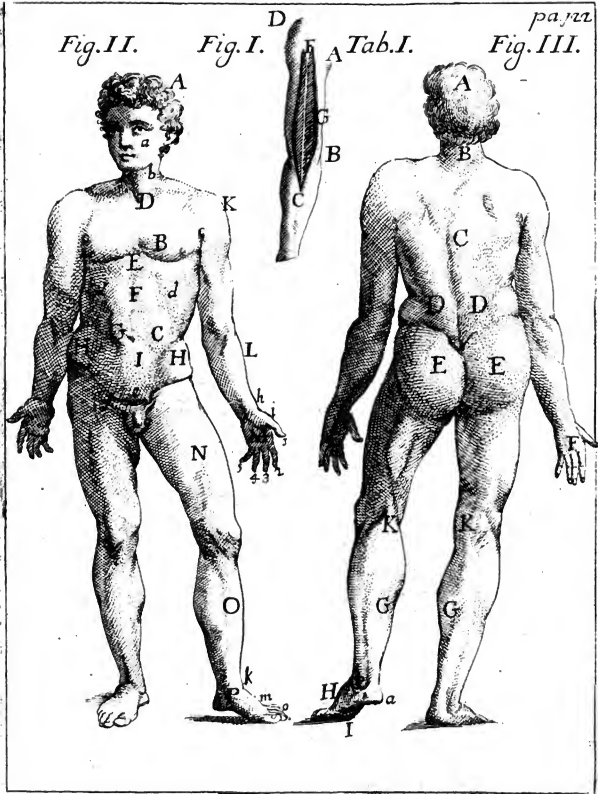
*Indicat partes exteriores Corpo-  
ris humani posterioris.*

- A Calvaria
- B Cervix
- C Dorsus Pectoris
- DD Lumbi
- EE Nates sive clunes
- F Dorsus manus
- GG Sura
- H Dorsus pedis
- I Pianta pedis
- KK Poplites
- a Calcaneus
- b Malleolus externus.

Fig. II.

Fig. I.

Tab. I.



BIBLIOTECA NAZ.  
ROMA  
M. TORIO EMANUELE

# ANNOUNCEMENT

THE UNIVERSITY OF CHICAGO

It is with pleasure that we announce the appointment of  
Dr. [Name] to the position of [Title] in the Department of [Department Name].  
Dr. [Name] has been a member of the faculty of [Previous Institution] for [Number] years,  
where he has been instrumental in the development of [Field of Study].  
He has published numerous papers in the field of [Field of Study] and  
has been a frequent speaker at national and international conferences.  
Dr. [Name] will be joining the faculty of the University of Chicago  
in the fall of [Year]. He will be teaching [Course Name] and  
will also be supervising the work of [Number] graduate students.  
We are confident that his presence will be a great asset to the  
University and to the Department of [Department Name].

# FIGURARUM EXPLICATIO.

## Tabula II.

### FIGURA I.

*Indicat ossa anteriora Scheletti  
humani.*

- A Os Frontis
- B Ossa temporum
- C Maxilla superior
- D Maxilla inferior
- E E Claviculæ
- F Sternum
- 1.2.3.4.5.6.7. Costæ legitimæ
- 8.9.10.11.12. Costæ spuria
- a Cartilago eniformis
- G G Ossa ilium
- H H Ossa coxendicis
- I I Ossa pubis
- K Humerus
- L Cubitus, sive focile majus
- M Radius
- N Ossa carpi
- O Ossa metacarpi
- P Ossa digitorum
- Q Ossa femorum

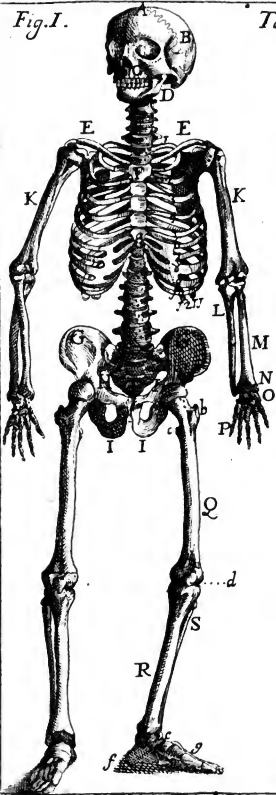
- b Rotator major
- c Rotator minor
- d Rotula, sive patella
- R Tibia
- S Fibula
- T Os Sacrum
- e Ossa tarfi
- f Ossa metatarfi
- g Ossa digitorum

### FIGURA II.

*Indicat Ossa posteriora Scheletti  
humani.*

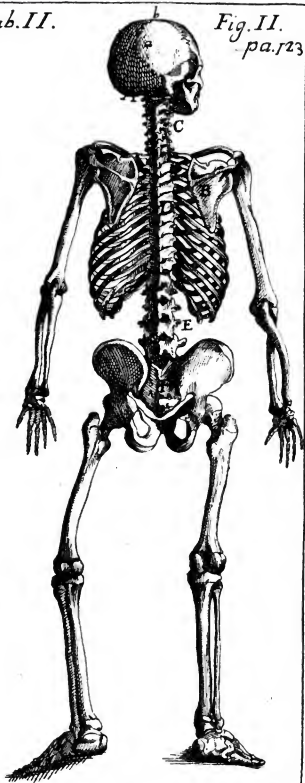
- A Occiput
- a Sutura lambdoidea
- b Sutura Sagittalis
- B Scapulæ
- C Vertebrae cervicales
- D Vertebrae dorsales
- E Vertebrae lumbares
- F Vertebrae ossis Sacri.

Fig. I.



Tab. II.

Fig. II.  
pa. 123





BIBLIOTECA NAZ.  
ROMA  
M. J. RIC. EMANUELE



# FIGURARUM EXPLICATIO.

## Tabula III.

*Clarè indicat Auriculas, & Ventriculos cordis sectos, & adaptos, necnon etiam motum sanguinis per universum corpus.*

**A** Ventriculus cordis sinister

**B** Locus, qui indicat ejus orificium

**CCCC** Truncus arteriæ aortæ

**DDD** Rami ejusdem, idest superiores, & inferiores

**EE** Rami venæ cavæ, idest superior, & inferior

**F** Auricula dextera secta

**G** Ventriculus dexter, qui meliùs occurrit in sequenti tabulâ

**H** Arteria pneumonica secta

**II** Rami ejusdem

**K** Truncus venæ pneumonicæ

**LL** Rami ejusdem

**M** Auricula cordis sinistra

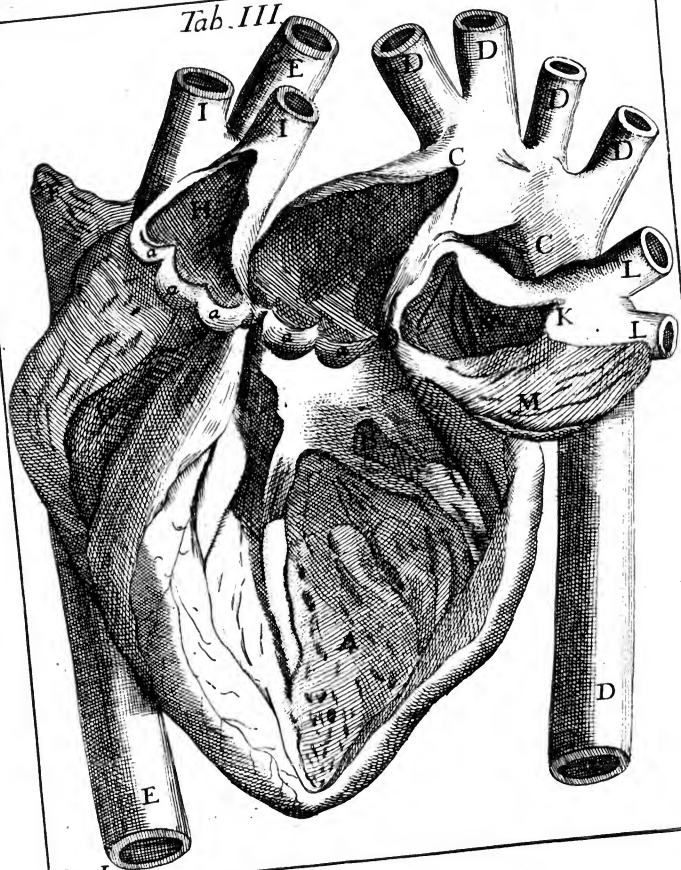
**N** Ejus cavum adaptum

**O** Locus, qui indicat ejus orificium

**aaa** Valvulæ Sigmoides

*Sanguis a Ventriculo cordis A sinistro per orificium B ingreditur truncum CCC arteriæ aortæ. Exinde per ramos DDD effunditur per universas regiones corporis humani. Ex quibus refluit per ramos EE venæ cavæ in truncum communem ejusdem venæ cavæ, qui vomit eundem sanguinem in auriculam cordis dexteram F. Vnde per ejus orificium defluit in Ventriculum G dexterum ejusdem cordis. Ab hoc per arteriam pneumonicam H effunditur per universam pulmonum substantiam, a quâ per truncum K venæ pneumonicæ remeat in auriculam sinistram M. Exinde per orificium O descendit in Ventriculum cordis sinistrum A; a quo iterum per truncum arteriæ aortæ, & sic deinceps.*

Tab. III.



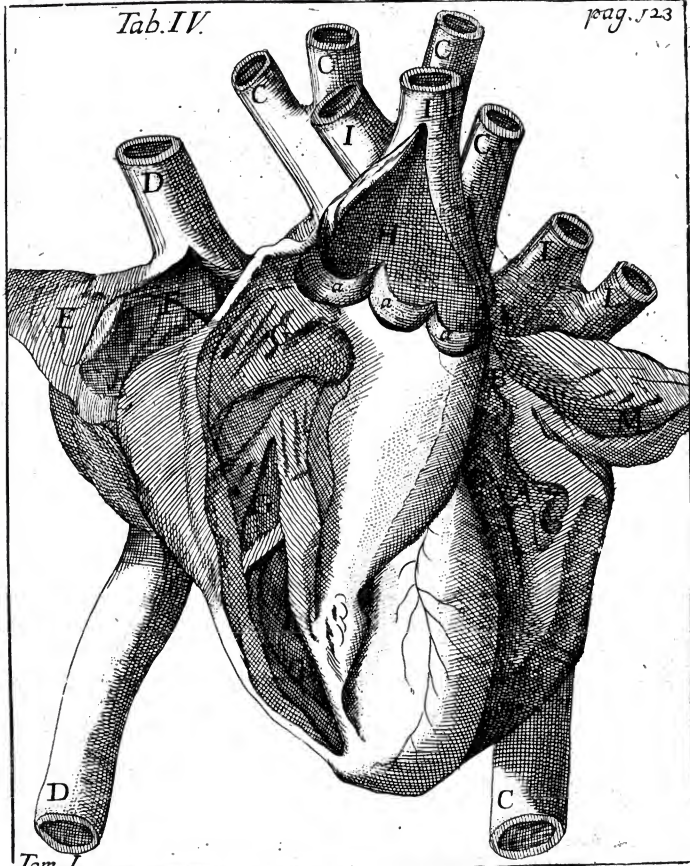
REVISTA NAZ.  
N.º 10  
1933



# FIGURARUM EXPLICATIO.

## Tabula IV.

- Quæ clarè indicat eadem in eodem corde, alio modo inspecto.*
- |      |  |     |                           |
|------|--|-----|---------------------------|
| A    | Ventriculus cordis sinister                        | E   | Auricula dextera secta    |
| B    | Locus, qui indicat ejus officium                   | F   | Ejus cavum adaperitum     |
| CCCC | Rami arteriæ aortæ, idest superiores, & inferiores | GGG | Ventriculus cordis dexter |
| DD   | Rami venæ cavæ, idest superior, & inferior         | H   | Arteria pneumonica secta  |
|      |  | II  | Rami ejusdem              |
|      |  | K   | Truncus venæ pneumonicæ   |
|      |  | LI  | Rami ejusdem              |
|      |  | M   | Auricula sinistra secta   |
|      |  | aaa | Valvulæ Sygmoides.        |





FRONTIER RAZ  
ROMA  
171000 1/2

123

# LIBRI PRIMI

## SECTIO SECUNDA

De Febris, aliisque Morbis, qui afficere  
solent sanguinem, unà et cor.

### CAPUT I.

*De Febris in genere.*



Uum nihil aliud esse videatur *Febris*, quàm calor naturalis in corpore humano vivente præter naturam sive adauktus, sive imminutus, vitio quodam, quod pravam inducit sanguinis fermentationem, ut febris natura, ejusque symptomata luculenter innotescant, quicquid de triplici sanguinis motu per meatus sanguiferos corporis humani viventis in præcedentibus inuimus, hic mente imprimis recolendum est; qui uti diximus, triplex est: *fluoris*, *fermentativus*, *localis*, sive *progressionis*; etenim febris, triplicem quamvis motum istum afficere quodammodo semper soleat saltem non directè, directè tamen, ut ex dicendis haurire quisque poterit, nonnisi motum sanguinis fermentativum afficit; quod, ut magis eluceat, condiciones singulas, quibus febris definitionem exposuimus, singillatim perpendere juvat. Et primò febrem ideo *calorem* esse affirmavimus in corpore humano vivente præter naturam sive *adauktum*, sive *imminutum*, quia in febris ple-risque, calor quamvis augeatur, negare tamen minimè possumus, vel in febris quandoque, in iis nimirum,

*Febris definitio.*

Q<sup>2</sup>

quæ

quæ *frigida* propterea nuncupantur, a principio ad finem calorem naturalem præter naturam imminui. Quinimmo et febres ipsæ, in quibus calor processu temporis augetur, non rarò prævio rigore, uti docet experientia, suscitantur.

Declaratur  
definitio febris  
præallata.

Dicimus præterea *humorum vitio*; calor quippe neque augetur in febribus, neque imminuitur, ut ita dicam, *ab extrinseco*, quemadmodum fit, quum foco v. gr. assidemus, neque a chylo optimi succi, ac fervido, neque a gelidis potionibus, neque ab aere extrinseco; verùm oritur a pravâ quadam fluidorum alteratione, sive corruptelâ, quæ pravam sanguinis fermentationem procreat; siquidem optima sanguinis fermentatio, quemadmodum calorem naturalem inducit, ita quoque prava ejusdem sanguinis fermentatio calorem præternaturalem in corpore humano vitam habente inducat, necesse est.

Sanguis est, qui  
in febribus, ex  
nostrâ sententiâ,  
primariò afficitur.

Ex quibus patet, partem in febribus primariò affectam *sanguinem* esse; qui profectò affici potest vitio, tum sui, tum reliquorum fluidorum: lymphæ videlicet, succi nervei, vel spirituum animalium, æquè ac vitallium, chyli, bilis, succi pancreatici &c., necnon et quandoque vitio item partium solidarum, in quibus non semel humores stagnando corrumpuntur, atque in gyrum cum sanguine postmodum effusi, fermentationem febrilem suscitant; uti contingere quotidie solet in tumoribus, qui suppurant, ulceribus, vulneribus &c. Hinc illud Hippocratis (a) *dum pus conficitur, dolores, ac febres accidunt magis, quàm jam confecto*.

Præter sanguinem in febribus, secundariò tamen, reliqui afficiuntur humores cum partibus universis.

Dicimus partem in febribus *primariò affectam* sanguinem esse; etenim si unâ cum sanguine in febribus contingat, ut reliqui quoque afficiantur humores, item et organa serè universa, & cor præ cæteris, arteriæ, &

ner-

(a) Sect. 2. Aph. 47.

nervi, id fit *secundariò*, eoquòd sanguis pridem alteratus, & præter naturam sive fervidus, sive frige factus, reliquos humores coinquinare, item et organa lædere debeat.

Quod quum ita sit, signa febris diagnostica desumenda veniunt ab alteratione, quæ provenit in corpore humano, & ab eodem sanguine, qui in vasis sanguiferis prævè fermentatur, & a cæteris partibus, tum fluidis, tum solidis, quæ in eodem corpore humano vitam habente, ob pravam sanguinis fermentationem, alterari, & lædi debent. Quocirca febris indicia primaria esse solent calor præter naturam aut adauctus, aut imminutus. Secundaria pulsus præter naturam immutatus, virium defectus, pandiculationes, oscitationes, cephalalgia, artuum, lumborumque dolores ut plurimum vagantes, nervorum permolestæ irritationes, rigores cutanei, appetitus dejectus, nausea, quandoque vomitus, urinæ non congruæ, & reliqua; quæ, quamvis in febris non æquè semper respondeant, neque febres tantummodo comitentur, in febris tamen examinanda, ac sedulè in ægrotantibus perquirenda sunt, quoniam per fermentationes febriles, aut proximè, aut remotè in corpore humano, dum vivit, ut plurimum excitantur.

Causam februm proximam universalem efficientem ex iis, quæ ante jam diximus, patet, vitium esse sanguinis, quod pravam sanguinis fermentationem peperit. Quia autem sanguinis fermentatio, uti monuimus, suscitatur per materiam *primi generis*, sive *primi elementi*, quæ sola per meatus minimorum sanguinis massam componentium evagatur, inferre debemus, vitium sanguinis præfatum, quod febre suscitatur, situm esse præsertim in humore quodam, ut ita dicam, heterogeneo, qui meatus minimos præfatos

Diagnosis.

Causæ.

tos

tos immutare ita valeat, ut plus, vel minus, quàm par est, ad fermentationem naturalem inducendam, excludatur materia *secundi generis*, sive *secundi elementi*; quæ, uti ex Phycis habemus, maximum motum, maximum momentum, maximamque celeritatem in æthere compefcit materiæ primi generis &c. Humor autem heterogeneus, extraneus, ut ita dicam, sive non congruus, qui *fermentum febrile* appellari potest, aut generatur in eâdem sanguinis massâ, aut per meatus, sive spiracula cutis, aut per pulmones unâ cum aere inspirato, aut per ductus lacteos vasa ingreditur sanguifera. Quapropter causa febrium remota præcedens, sive *procatartica*, educenda est potissimum a qualitate, & quantitate *sex rerum nonnaturalium*, quibus, aut utimur, aut quandoque potius abutimur.

## Prognosis.

Prognosis desumitur in febribus a temperamento ægrotantis, a naturâ caloris febrilis, tum exterioris, tum etiam interioris, a qualitate, & quantitate pulsus, item et urinæ, a sanguinis inspecti constitutione, necnon et a varietate, atque intensione reliquorum symptomatum, quæ in febribus contingunt; de quibus tamen omnibus suo loco singillatim dicendum, ubi de febribus singulis ex professo acturi. In genere tamen adnotandum, sevo scatentes febribus ardentibus longè minus lædi, cæteris paribus, quàm graciles, & macilentos. Sevum enim uno eodemque tempore, quo solvitur, &, ut ita dicam, funditur ob excandescentiam febrilem, a sanguine præterlabente absorbetur, atque adeo oleositate suâ tantum sanguinis fervorem lenire, ac blandè compefcere valet. Pulsus magnus in principio plerùmque bonus, & quò major, eò melior habendus. Contra, quum imbecillitatem præferat, eoquòd vires tum indicet maximè fractas, dubii eventus existimandus. Intermittens, nisi unâ, et val-

et valdè debilis sit, non pessimus habendus. Symptomata in febribus, licèt ingravescant, cum pulsù tamen magno, atque æquali, meliora sunt, quàm leniora cum pulsù parvo, & inæquali. Urina turbida, nihil in matulâ deponens, magnam in febribus humorum perturbationem declarat. Quò tenuior, & rubicundior, èdè pejor. Quandiu cruda, tandiu suspecta. Quò major, vel minor ex indiciis apparet sanguinis perturbatio, èdè quoque magis, vel minùs anceps haberi debet febris. *Autumnales longæ* ut plurimum, *aut mortales*, tum maximè, quum symptomata ingravescant. Id profectò ob spirituum animalium, atque vitalium, quos calor æstivus pridem dissipavit, inopiam.

Non secus ac in cæteris affectionibus, ita et in febribus, ut methodicè curentur, ex triplici fonte, *diæteticò* nimirum, *pharmaceutico*, ac *chirurgico* elicienda sunt præsidia medica. In diætâ id præ cæteris observandum in genere, ratione victus ex Hippocrate (*a*), quod *corpora impura, quò plus nutries, èdè magis lædes.* (*b*) *Si quis cibum febricitanti dederit, ut sano robur, sic laboranti morbus*, quandoquidem in febribus, organorum facultatibus enervatis, aut saltem immutatis, alimentorum copia neque digeri probè, neque extenuari, neque defœcari, neque commodè distribui potest. Habenda tamen ratio est temperamenti, regionis, anni temporis, ætatis, febrisque naturæ, de quibus universis suo loco dicendum. Interim de diætâ in febribus, ex eodem Hippocrate (*c*), id in genere adnotare juvat primò, quod *victus humidus febricitantibus omnibus confert, maximè verò pueris, & aliis, qui tali victu uti consueverunt*; fluidanempe alimenta longè faciliùs concoquuntur, citiùs, citraque magnum laborem solidas partes, æquè ac fluidas corporis humani viventis reficiunt.

Curatio diæteticà.

(a) *Aph.* 10. *Seç.* 2. (b) *Aph.* 68. *Seç.* 7. (c) *Seç.* 1. *Aph.* 16.

ciunt. Secundò, quod *in accessionibus abstinere oportet, nam cibum dare, nocuum est; & quibus per circuitum fiunt accessiones, in ipsâ accessione abstinere oportet;* (a) in accessione enim cibus ingestus organa jam labefacta, magis adhuc defatigat, atque adeo febricitantem magis quoque lædit. Observamus tamen bilem nonnullis, aut reliqua viscerum fermenta in accessionibus ita exaltari, ut nonnisi aliquid vel in ipsâ accessione in refectionem iis propinetur, adeo laborent, ut syncopæ frequentissimæ super veniant, aliaque pessima symptomata, non sine maximo vitæ febricitantis discrimine. Ratione motus, & quietis, motus nimius, exercitatio videlicet membrorum nimia, dissipat nimis partem fluidorum volatiliorem, ac propterea organorum facultates magis, magisque enervat. Quies contra, si nimia sit, efficit, ne sanguinis recrementa debitè per glandulas excernantur, quæ propterea in vasibus intus cumulata fermentationem febrilem magis adhuc fovent. Quicquid innuimus de motu, & quiete, idem fermè dicendum de somno, vigiliisque. Animus, quantum fieri possit, vacans a curis universis hilaritatem servet. Hilaritas quippe sola febres quandoque, contumacissimas licèt, extinxit.

Curatio pharmaceutica, item et chirurgica.

In Pharmaciâ febricitantes omnes, ubi saltem febre laborant calidâ, humectare, & refrigerare debemus: *omnis febris, qua febris humectatio, ac refrigeratio remedia sunt* ex Galeno (b). Præmissis itaque, si tamen conveniunt, lenibus purgationibus, aut clysteribus simplicibus, quibus blandè solvatur alvus, iis potissimum, qui aut edaces sunt, aut alvi adstrictionem patiuntur; aut repletionem nimiam laborant, propinandæ sunt potiones copiosæ refrigerantes idoneæ, de quibus omnibus suo loco inferiùs. In Chirurgiâ, æstui febrili fe-

(a) Sect. 1. Aph. 11.

(b) Meth. med. lib. 9. cap. 14.

fedando, an sanguinis missio conveniat, in quibus, & quando opportunè conveniat, id quoque de febribus singulis sermonem in sequentibus habentes, quantâ valeamus industriâ, protulimus.

## ANIMADVERSIONES PATHOLOGICÆ.

**D**efinitionem, quam de febre tradidimus, si quis accuratè perpendat, longè satiùs per eam, febris naturam propriè, ac clarè circumscriptam nos exposuisse sibi suafum iri non diffidimus, Dialecticâ dummodo probè instructus, rectè definiendi, describendique genuina calleat præcepta; quàm, si aut cum Hippocrate, aut cum Galeno quis dixisset: *conversionem esse nativæ caliditatis in igneam naturam*; aut cum Avicenna: *calorem esse præternaturalem in corde accensum, & mediantibus sanguine, & spiritibus, per arterias, & venas in totum corpus diffusum*; aut cum Willisio: *motum esse inordinatum sanguinis, ejusque nimiam effervescentiam cum calore, siti, aliisque præterea symptomatibus, quibus œconomia naturalis variè perturbatur*; aut, non ita pridem, cum ipso Bellino: *vitium esse sanguinis, aut in motu, aut in quantitate, aut in qualitate, aut in horum aliquibus, aut in omnibus*; omnes quippe superiùs allatæ definitiones, tantorum Virorum cumveniâ dixisse liceat, vel planè obscuræ sunt, vel falsæ, vel saltem non propriæ, eoquòd solis febribus nonmodò conveniant, verùm et ad alias extendantur affectiones.

Comparantur aliorum de febre cum nostrâ definitiones.



ANIMADVERSIONES AD SEMIOTICEN  
SPECTANTES.

Quid sint signa,  
eaque in suas  
classes distribu-  
untur.

**S**ignum dicitur quicquid rem aliquam significat, sive quicquid evidens est, cujus ope res aliqua occulta quodammodo educitur; quamobrem in Re medicâ, in eâ videlicet Medicinæ parte, quam *Semioticen* appellavimus, signum vocamus quicquid, aut declarat, aut notum facere valet ea, quibus indigemus in medendi methodo, ut dignoscamus, an corpus humanum vivens aegrotet, cujus generis sit affectio, quâ aegrotat &c. Hinc alia dicuntur *salubria*, alia *insalubria*, alia *neutra*, utpote quæ, vel sanitatem indicent corporis humani viventis prosperam, vel adversam, sive morbum, vel neutram ejusdem corporis dispositionem, quam ut possibilem profert Galenus. Rursus alia vocantur *pathognomonica*, idest *morbum indicantia*. Alia *synedrevonta*, nimirum *assidentia*. Pathognomonica morbum indefinenter comitari solent; cum eo quippe incipiunt, augentur, imminuunturque, usque dum tandem deficient; ideoque morbi essentiam propriè demonstrare valent. Synedrevonta morbis non coherent necessariò, neque eorum indicant essentiam; verùm indicant potiùs quicquid affectionibus evenire solet per accidens, ratione scilicet, tum *magnitudinis*, tum *indolis*, tum *eventus*. Signa hæc prodeunt ut plurimum processu morbi; quocirca nuncupantur quoque *epiphenomena*, nimirum post apparentia, *epigenomena*, hoc est post genita. Præterea alia eorum præsentem indicant corporis humani viventis statum, dicunturque *diagnostica*, sive *demonstrativa*. Alia prænunciant futura, dicunturque *prognostica*. Alia præterita commemorant, dicique solent *commemorantia*, sive *anamnesti-*

*flica*, quæ tamen passim, tum sub diagnosticis, tum sub prognosticis comprehenduntur.

### ALIÆ ANIMADVERSIONES PATHOLOGICÆ.

**Q**uicquid morbis excitandis quomodocumque, aut confert, aut conferre valet, id *morbi causa* dicitur. Hinc aliæ dicuntur *per se*, aliæ *per accidens*. Per se dicitur, quum agit primò tanquam causa efficiens, ratione illius, quam producit affectionem; ut *scammonium* ex. gr., quod, calidissimum licet censeatur, bilem nihilominus, penes Galenicis, calidosque humores egerit: tanquam causa *per se*, viscera impensè præter naturam calefacere valet, eorumque inflammationes inducere: eadem contra viscera, tanquam causa *per accidens*, humores calidos educendo, potest quandoque præter naturam refrigerare; ideoque tanquam causa per accidens idoneum censeferi potest *scammonium*, hepatis ex. gr. intemperiei frigida, & sicca parientia. Præterea, modò appellatur *causa principalis*, modò *adjuvans*, modò *sine quâ non*. Principalis est, quæ affectionem proximè producit, quæque sola eam inducere valet. Adjuvans est, quæ sola quamvis affectionem non inducat, aliis tamen, ut inducatur, auxiliatur; requiritur nimirum tanquam conditio necessaria. In *tumore* ex. gr., qui ob contusionem extrinsecus intumescit, tubuli contusi, & labefactati, partem affectam licet non attollant tanquam causa efficiens, sunt tamen veluti conditio perquam necessaria, ut pars affecta in tumorem attollatur; quæ profectò in iis circumstantiis neutiquam attolleretur, atque intumesceret, nisi in tubulis læsis humores stagnando concreverent, eorumque propterea parietes ex interioribus versùs exteriora

Quid sint cause; exque in suas classes distribuuntur.

in omnem dimensionem propellerent. Rursus dici potest modò *proxima*, modò *remota*, prout vel proximè, vel remotè morbos inferat. Item modò *exterior*, modò *interior*. Exterior, vel est necessaria, vel nonnecessaria. Causæ exteriores necessariae sitæ sunt in vitio quodam, sive abusu sex rerum nonnaturalium, de quibus ante jam diximus; quæ, quum benè se habeant, & quum iis probè, ac opportunè utamur, morbos quamvis non inferant, necessariò tamen quodammodo afficere debent corpus humanum vivens, quod secus vivere diù nequaquam posset. Non ita ex. gr. lapidis ictus, viperæ morsus, & reliqua, quæ, quum sint fortuita, inter causas morborum exteriores nonnecessarias recensentur. Causæ interiores, quæ videlicet, in recessibus corporis humani viventis delitefcetes, sensibus haud quaquam obversantur, sed per simplices conjecturas deprehenduntur, sunt vel *antecedentes*, vel *conjunctæ*. Antecedentes movent conjunctas, ut affectionem proximè pariant. Quocirca in tumore præter naturam sine causâ manifestâ extrinsecùs exorto, humor, qui ad partem confluit affectam, priùs quàm ibi stagnet, causa, antecedens est. Humor stagnans, qui jam confluit, & qui tumorem proximè producit, causa conjuncta vocatur. Id de causis quoque exterioribus, quæ propterea exteriores conjunctæ nuncupantur, tum, quum morbum proximè pariant, dicendum est. Telum ex. gr. quod vulnus inflixit, ratione vulneris inflictì, est causa externa conjuncta. Causæ exteriores antecedentes passim in Re medicâ vocitantur *procatarctice*, idest *præincipientes*. Causa conjuncta, vel *simpliciter conjuncta est*, vel *continens*. Conjuncta simpliciter est, in exemplo superiùs allato, telum vulnus infligens, quo posito ponitur et vulnus, eoque tamen ablato, vulnus haud aufertur. Continens est, quâ positâ, ponitur morbus,

& sub-

& sublatâ , morbus , quem infert , aufertur . Calculus iccirco obstructionem faciens in collo vesicæ , non injuriâ haberi potest veluti causa conjuncta continens interior , ratione suppressionis urinæ ; quæ eo in casu , ideo non egeritur , quia calculus resistit .

#### ALIÆ ANIMADVERSIONES AD SEMIOTICEN SPECTANTES .

**E**X signis prognosticis , quæ uti monuimus , in morbis futura indicant , alia designant morbi *eventum* , an videlicet ad salutem , an ad interitum tendat . Alia *tempus eventus* , an brevi nimirum , an diù duraturus sit . Alia *modum in eventu* , an scilicet quâ solvendus sit crisi , si ad salutem ; an quibus optimi symptomatibus debeat ager , si ad interitum .

Varia , ratione prognosis , signorum genera.

#### ALIÆ ANIMADVERSIONES PATHOLOGICÆ .

**Q**uicquid causa morbi in corpore humano ægrotante , præter morbi essentiam , producit præter naturam , sive molestum , dicitur symptoma , quod reverà nihil aliud est , quàm *accidens* , sive potius *modus præternaturalis* , sive *essentialis* , sive *accidentalis* , qui morbi essentiam insequitur , & sine eâ subsistere nequit . Essentiam morbi insequitur , aut prioritate tantùm *naturæ* , aut prioritate *temporis* , & *naturæ* , sive aut proximè , aut remotè . Quamobrem triplex est symptomatum genus . *Actio læsa* . *Excrementorum vitium* . *Qualitas partium mutata* .

Quid sit symptoma .

## ANIMADVERSIONES THERAPEUTICÆ.

Distribuitur medendi methodus in suas classes, in Dietam scilicet, Pharmaciam, & Chirurgiam.

**M**edendi methodus, in quâ præsertim sita est curatio therapeutica, apud Capivaccium, aliosque nonnullos Præxis Medicæ scriptores, est *Ars, quæ per indicationes inveniuntur auxilia, ut deperdita sanitas corporis humani viventis restituatur*. Medicinæ pars, quæ de hac agit arte, Græcis *Therapeutice* nuncupatur. Indicatio, penes Præcticos, est *ostensio auxiliorum, sive potiùs agendorum demonstratio*. Dicitur quoque *communitas*, item & *scopus*, quæ voces frequentissimè a Clinicis usurpantur. Scopum tamen luculentius describendum existimamus, *perceptionem esse, sive comprehensionem juvantis ex indicis in morbo desumpti*. Quicquid percipitur juvans, vocatur *indicatum*; quæ indicant, dicuntur *indicans*. Nexus inter indicans, atque indicatum, vocatur *indicatio*. In tumore, qui præter naturam extuberat, habemus indicia humoris stagnantis; qui, ut curetur, resolutionem indicat; ac propterea humor stagnans hoc in casu indicans est. Resolutio, sive præsidia, quæ resolvere debent, sunt *indicatum*. Mutua connexio, quam inter humorem stagnantem in parte affectâ *resolvendum* percipimus, & *resolutionem*, ratione curationis, est quod *indicatio* dici debet. Auxilium, sive præsidium idem fermè sonat, ac si dicas *remedium*: id nimirum, quod sanitatem, aut præsentem conservare, aut amissam restituere valet. Ex triplici fonte desumuntur auxilia. *Dietetico*. *Pharmacutico*. *Chirurgico*. Diæta dicitur victus ratio, vivendi modus, ac lex, certavictus institutio, & norma, non in solo cibo, potuque consistens, verùm in omnibus aliis rebus nonnaturalibus dictis. Pharmacia hîc sumitur pro eâ therapeutices,

ces, necnon etiam hygienes parte, quæ versatur circa auxilia per os sumenda; quæ vocantur quoque præsidia, sive auxilia, sive remedia interiora, atque universalia. Chirurgia propriè est ea pars tum hygienes, tum therapeutices, quæ rectam beneficio manus, equeac instrumentorum, pro sanitate, vel conservandâ, vel recuperandâ, nos docet administrationem. Hic tamen sumitur pro eâ Medicinæ parte, quæ versatur in auxiliis exterioribus, partibus externis præsertim apponendis, sive injiciendis, quæ propterea vocari quoque solent *auxilia particularia, localia, sive topica*.

## C A P U T II.

*De Febre Ephemerâ.*

**F**ebres, aut continuæ sunt, aut intermittentes, aut continuæ intermittentes, quæ *periodicæ* quoque passim nuncupantur. Continuæ distribuuntur in *Ephemeras, Acutas, & Chronicas*. Acutæ modò *benignæ* sunt, modò *malignæ* &c. Febris Ephemera, sive *Diaria*, est febris quædam continua simplex, sive benigna, quæ sine periculo citissimè solvitur per circuitum ut plurimum viginti circiter quatuor horarum. Hinc dicitur *ephemera*, unius videlicet diei.

Descriptio Febris Ephemere.

Febris ephemera ferè semper excitari solet præviâ quadam levi per cutim universam horripilatione; quam insequitur calor febrilis, intensus licèt, æqualis tamen a principio ad finem, nullo alio intercurrente paroxysmo. Cutis præterea in febre ephemerâ affectis mollis, atque humida, sive leniter madida tactui esse solet. Cæterùm reliqua omnia, quæ reliquis in febribus indiscriminatim observamus symptomata, et febres ipsæ ephemeræ habere solent.

Diagnos.

Fe-

Causa,

Febrem ephemeram exoriri plerumque observamus, præpeditâ recrementorum, sive sensilium, sive insensilium, per minimos cutis meatus, expiratione. Enim verò frequentes sunt potissimum tempore hyemali, ubi aer, flantibus præsertim aquilonibus, rigidior, ac gravior factus, validius comprimit cutem, ac in cute comprimit glandulas, earumque vascula excretoria, item & valvulas minimas, ac meatus minimos, in quibus silit minimorum effluvia expiranda; quæ in massam iccirco sanguinis retrogressa pravam sanguinis inducunt fermentationem: idest eam fermentationem, unde oritur ephemera; quæ haud cessat, nisi fermentum illud febrile non congruum, atque effœtum, sive effervescente absumatur, sive in sudorem, aut in urinam excernatur, vel alio quovis pacto a reliquo sanguine, ut ita dicam, despumetur. Nil mirum igitur, si suscitetur ephemera, sudore intempestive præcluso aut salivatione interceptâ, fluxuque compresso hæmorrhoidali &c. quæ non aliâ ex causâ febres hæcè passim movisse deprehendimus.

Prognosis.

Febris ephemera, uti ex hæctenus dictis hauriendum est, omni periculo vacare solet. Quinimmo, & sponte, ut ita dicam, suâ procul ab omni operâ medicâ, sive in sudorem, sive saltem in madorem ex cute universum, ut plurimum extenuatâ, resolvitur. Non est tamen quod, & ob errores in victu, aliisque rebus ad diætam spectantibus, & ob præsidia medica præposterè adhibita, tandem aliquando exulcerata degenerare non possit in *synochum putridam*, in *hecticam*, aliasque graviores affectiones. Hinc, ne id succedat, cautè semper incidendum.

Curatio.

Quinimmo, quia ephemera, uti diximus, citissimè solvitur, ideo satius conducit semper ejus solutionem prorsus relinquere naturæ, ac temporis beneficio.

Aer,

Aer, quem respirare hoc in casu debet æger, eligatur temperatus, & quantum possit purus. Nocent insolationes, balnea frigida, aer ventilatus, & reliqua, quæ, vel nimium movent, vel transpirationem sistunt. Vitæ perquam tenuis sit, concoctu facilis, atque humidus, quinimmo & plerumque nullus. Potiones conveniunt potius tepentes, frequentes, & largæ; quæ propinari possunt ex aquâ simplici hordeaceâ, sive mellitâ, sive saccharatâ. Necnon etiam conveniunt decoctiones thè, caffè, infusiones florum violarum, borraginis cum corticibus citri, sive aurantium &c., quæ diaphoresin, item et diuresin citra periculum blandè movere valent. Si adsit repletio, alvo præsertim suppressâ, injiciendi sunt clysteres, horis tamen opportunis, simplicissimi, ex eâdem aquâ hordeaceâ, modicè aut salitâ, aut saccharatâ, aut mellitâ, sive ex decoctionibus emollientibus, ex jure, & similibus, quæ ventrem leniter concitant, atque intestina sovent, humectantque. Defricationes quoque per cutim universam, & cucurbitulas leves membris extrinsecus ubique defixas plurimum idoneas febribus hujusmodi mitigandis, solvendisque existimamus. Verum enim verò, quandoquidem ad praxin medicam faciendam meliùs erudire nemo poterit Tyrones, quàm ipsa experientia, Rerum præsertim medicarum dux, & magistra, ad calcem singulorum capitum, historiam practicam exponendam suscepimus; ut inde luculentius quisque seligat quicquid practicè in eâ præstare debeat affectione, quam clinicè tractare aggreditur, & quam pridem, theoreticè tantum, atque in genere, ut ita dicam, proposuimus.



*Historia I.*

Quicquid, febrī  
Ephemeræ me-  
dendo, præsta-  
re conſuevimus,  
hiſtoriā decla-  
ramus .

**T**ityrus agrestis ætatis suæ annum agens decimum circiter octavum corporis validi, modicæ stature, non pinguis, neque macilentus, plethoricus tamen, Mens: Decembri venando plurimum insudans, ac sudore repente præcluso, febre ardentissimâ, prævio autem per artus præsertim, necnon etiam per dorsum, & lumbos, rigore, inde corripitur. Conqueritur in paroxysmo de dolore capitis acuto, ac permolestâ temporum pulsatione, sitique intensâ. Pulsus habet celerem, & magnum, cutem mollem, humidamque unâ & cætera symptomata, quæ febrem ephemeram, ex cutis constipatione, uti pridem exposuimus, futuram fore, prædicere solent. Quamobrem nisi vehementiora subsequerentur, eam haud maximi fecimus; non desperantes crisi quadam, sive sensili, aut per sudorem, aut per urinam, sive saltem insensili per minimos cutis meatus erumpente, brevi solutum iri. Idcirco, ut a cibo prorsus per horas 24. sese abstineret æger, constituimus. Quinimmo, quia crapulis ante indulserat, & alvus erat adstricta, eam clystere blandè solvendam existimavimus. Quocirca clysterem simplicissimum ita præscripsimus A. Et ad sitim restinguendam, emulsionem hanc B, quam, ut ad libitum largè biberet, potestatem fecimus.

Itidem diaphoresi tempestivè promovendæ, cutim universam, palmis oleo amygdalarum dulcium inunctis, ut leniter defricaretur, fecimus. Enim verò, eâ per vices largè haustâ emulsione, clystere unâ et fœcibus abundè restitutus, ac universo corpore, ut ante jam inuimus, defricato, placidè obdormivit æger. Sudor per universum corpus erupit, & febris ante horam a morbi principio 18. planè cessavit. **A** Bx.

A ℞. Mell. comm. unc. iij. Sal. comm. dragm. ij. Aq. bord. q. s. m. pro clystere, ut m.

B ℞. Sem. melon. unc. ij. Aq. Nucér., sive comm. lib. j. m. f. emul. S. A., & adde Syr. violat. violac. unc. ij. b., ut m.

## ANIMADVERSIONES PATHOLOGICÆ.

**I**N plerisque morborum quatuor distinguuntur tempora. *Principium. Augmentum. Status. Declinatio.* Principium nuncupatur quoque propriè *invasio*, sive *accessio morbi*. Augmentum dicitur quoque *exacerbatio morbi*. Status propriè vocatur *vigor morbi*, sive *paroxysmus*, a nonnullis quamvis promiscuè dicatur *paroxysmus* invasio, item et *accessio*. Declinatio, quæ tamen ut plurimum deest in morbo lethali, qui multò ante plerumque interimit, nuncupatur etiam *finis*. Id, nonmodò de morbis præcipuis, verùm etiam de symptomatibus nonnullis, & de singulis præsertim recursibus, qui, aut periodicè, aut erraticè, aut alio quovis pacto in affectionibus potissimum intermittentibus invadunt, dicendum est.

Quid sit --  
Principium, sive  
invasio, &  
accessio mor-  
bi.

ANIMADVERSIONES AD THERAPEUTICEN  
SPECTANTES.

**C**lyster, *clysterium*, *clyisma*, aut *enema*, non nisi *injectionem*, sive *ablutionem* in Praxi medicâ sonant. Clinicè tamen usurpatur ut plurimum pro injectione fluidorum in anum, sive in intestinum rectum, beneficio fistulæ, aut tubi cujusdam idonei. Alii dicuntur alterantes, purgantes alii; quibus addunt item et roborantes, ratione qualitatis rerum, quibus parantur. Nos autem eos distinguendos satius ducimus in emol-

Quid sit clyster.

lientes, atque irritantes; in quibus id potissimum adnotare juvabit; eos planè falli, qui, ut alvus validius purgetur, clysterem emollientibus, unà atque irritantibus componunt, haud prævidentes, quicquid emollit, acrimoniam irritantis enervare; non sœcus ac quicquid irritat, vim non semel emollientem frustrari.

An per clysteres nutrirî, ac refocillari possit corpus humanum vivens,

Clysteres in genere quò simpliciores sunt, eò plerùmque validiores, citrà quamvis maximum ægro-tantis incommodum alvum cieant. Quamobrem eos ex simplici aquâ hordeaceâ, sive modicè salitâ, sive mellitâ, sive saccharatâ frequentissimè præscribere consuevimus, optimo ferè semper cum successu. Præter clysteres præfatos, habemus quoque clysteres refrigerantes, anodynos, refocillantes, necnon etiam nutritientes. De clysteribus anodynis id adnotemus præ cæteris oportet, opiata, doloribus intestinorum sedandis, per clysteres immissa, si dosin convenientem superant, soporem quandoque lethalem intulisse. An verò liquor per clysterem injectus refocillare, & nutrire possit, id hætenus incertum est. Quod refocillare possit ut plurimum probabile existimamus. Quod possit nutrire, id maximas, penes nos, patitur difficultates, & quamvis omitteremus, portionem saltem quandam tenuissimam fluidi illius, quod clystere impellitur in fistulam intestinorum, per vasâ lactea ex colo perduci in receptacula Mesenterii, ut ibi cum chylo immisceatur; nihilominus rem perdifficilem ducimus, ut in alimoniam partium alendarum transire valeat, nisi in ventriculo priùs, atque in intestinis, ope succorum digestionis, extenuatus sit, alteratus, atque digestus; quod fieri nequaquam potest, nisi materia enematis ex intestinis crassis transferatur in tenuia; quò sanè, valvulâ Bauhini reluctante, transferri nequit.

quit. Et in volvulo, si clysteres quandoque immiffos nonmodò, verùm et fœces ipfas vomitu egestas obfervemus, id præter naturam, motu inteftinorum periftaltico inverfo, eveniffe haud dubitandum.

Temporibus ferè nostris a Recentioribus excogitatum quoque fuit instrumentum quoddam, quo, vel fumum tabaci in ufum clysteris per anum sibi quisque commodè adhiberi, immittique poffit, inteftinorum doloribus contumacioribus, citò, blandè, ac opportunè fedandis, difcutiendisque. Instrumenti hujusmodi structuram, formam, item et modum adhibendorum id generis clysterum, fusè nobis descripsit Bartholinus (a); necnon et Federicus Dekkers. (b)

Clyster ex fumo tabaci per anum immiffio.

### C A P U T III.

#### De Synocho simplici.

Q Uum ultra spatium horarum 24. producat febris continua benigna, quod nonrarò contingit, solvi nequaquam solet, nisi ad quartam, aut quintam, aut septimam diem; quo in casu, si intra terminos hosce feliciter solvatur, propriè dicitur *Synochus simplex*. Sin autem eos prætereat, & ulterius perducatur, vocatur *Synochus putrida*, aut *fermentativa*. Definiri itaque potest *Synochus simplex, febrem esse continuam simplicem, sive benignam, quæ ut plurimum, utpote benigna, sine periculo effervescit, neque ultra diem septimam producitur. Synochus dicitur, quasi continens, idest contiguum, sive non intercisum. Hujus causam sibi suadebant Majores in vasis duntaxat contineri, atque humores propterea, solidis partibus planè illæsis, tantùm affici.*

Definitio synochi simplicis.

Sy-

(a) Cent. 6. hist. anatom. 66. (b) Observ. suis pract. circa diuretica.

Diagnosis.

Synochus simplex eadem ferè habet symptomata , quæ habere solet simplex ephemera . Synochus tamen simplex sub vesperam plerùmque exacerbatur, atque a cibo sumpto , quod de simplici ephemerâ haud observamus . Ideo sub vesperam exacerbatur , quia aer vespertinus crassior , atque impurius factus , spiramenta cutis extrinsecus plurimùm immutare, atque per pulmones inspiratus massam sanguinis intrinsecus inficere valet . Neque mirari debemus, si chylus non procul a pasto, rudis, indigestus, & crudus per ductus lacteos, & per thoracicum in vasa sanguifera proximè immisus, fermentationem sanguinis naturalem magis, magisque turbet, atque excandescentiam febrilem validiùs foveat .

Causa.

Quum Synochus simplex nihil aliud sit, quàm longior, & validior, ut ita dicam, ephemera, credendum est, vitium sanguinis, quod pravam in febribus fermentationem inducit, majus esse nonnihil in synocho simplici, quàm in simplici ephemerâ, utpote quæ mitior, uti ante jam diximus, & brevior esse debeat .

Prognosis.

Synochus simplex, levis licet, & sine periculo plerùmque sit, quum majori tamen periculo haberi debet, quàm simplex ephemera . Persæpè ad quartam, ad quintam, & ad septimam tendit diem, & nonnisi aut sudore, aut urinâ, aut quandoque hæmorrhagiâ extenuatur .

Curatio.

In Synocho simplici tenuis sit victus, humectans, refrigerans, concoctusque facilis . Potiones largæ conveniunt, non secus ac in capite præcedenti ad ephemeram curandam proposuimus; quinimmo, & quum ardor febrilis impensè urgeat, optimo cum successu gelidas quoque ad nimium viscerum æstum febrilem compescendum subacidas non semel propinavimus . Ad sordes ex meatibus primarum digestionum detergendas, necnon et ad intestina fovenda, abluendaque, clysteres conveniunt refrigerantes, atque emollientes . In ple-

plethoricis sanguinis missio haud negligenda, & tum, quum maximè, vel menstrua suppressa, vel fluxum interceptum hæmorrhoidalem, vel ex naribus, subsequuta sit synochus. Defricationes, cucurbitula, inunctiones, & fots modicè tepentes, & reliqua exteriora, quæ cutim extendunt, atque emolliunt, ejusque meatus explicant, opportunè adhibita, nonnisi plurimùm conferre valent.

## Historia II.

**D** Amætas viator, vir ætatis annorum triginta, optimè constitutus, temperamenti, quod vocant calidum, & humidum, sive sanguineum, habitus plethorici, nonnihil pinguis, proceræ staturæ, ac penè athleticus, qui sanguinem floridum, stas temporibus, ac propemodum periodicè vere quotannis ex naribus emittere consuevit ad libram, & ultra, non sine maximo œconomix animalis commodo. Mense Aprili subdiodio equitans, aere sereno, ac feriantibus ventis, ob Solis ardorem plurimùm insudat. Propè vesperam, zephyro flante frigidiusculo, cessat illico sudor. Paulò post rigore quodam correptus, unà et doloribus per articulos potissimùm circumvagus, iter sistit. In proximâ recumbit tabernâ. Rigorem, qui ad horam circiter duravit, insequitur ardor febrilis, levis quamvis initio, vehementissimus exinde. Incœnatus obdormit inquietus, atque insomniis exagitatus. De dolore capitis pergravi potiùs, quàm acuto, conqueritur expergefactus. Sirit, fauces quamvis, unà et linguam humidam habeat. Pulsus frequens est, æqualis autem, & altus. Urinæ sanorum sunt similes. Facile respirat. Congruè decumbit. Mollis, ac rore veluti quodam tenuissimo superfusa extrinsecùs deprehenditur cutis. Sub ves-

Quicquid, Synocho simplici nuedendo, præstare consuevimus, historis declaramus.

vesperam, eâdem fermè horâ, quâ pridè sese manifestavit, exacerbatur febris. Postridiè diluculo nobis in Nosocomio sese commisit curandum. Pulsus iccirco, symptomata, æquè ac causas sedulò explorantes, febre, quâ Damætas laborabat, synochum fore simplicem non desperavimus. Ad alvum itaque, quæ diù compressa fuerat, concitandam, clystere simplici immisso, libram circiter sanguinis ex brachio confestim educendam duximus; atque horâ circiter a phlebotomiâ elapsâ, ut sitim largè expleret, potionem hanc A frigidiusculam præscripsimus. Neque alio victu in refectionem bis in die utebatur, quàm ferculo ex hordeo, & pane in jure modicè salito, elixato, atque expresso, ovorum vitello superaddito. Pro potu ad libitum sorbebat, aut aquam simplicem hordeaceam, aut hucertianam, aut communem cum saccharo depurato, succo, & corticibus, sive citri, sive limonum non insuaviter paratam. Siti haustibus reiteratis præscriptæ potionis, expletâ, horis duabus circiter a sanguinis missione placidè obdormivit. Longè meliùs sese habere experrectus prædicabat. Enim verò febris inde in dies semper decrefcere cepit, donec eâdem in omnibus ab ægro servatâ methodo, sudore uberrimo sub finem a decubitu dici quartæ omnino evanuit.

A ℞. Syr. de pom. unc. ij. de cort. citr. unc. j. Aq. Nucér., sive font. purissim. lib. iv. Succ. limon. q. s. ad g. s. m. f. p., & largè bibat iterum, atque iterum, donec sitis omnino restinguatur.

#### ANIMADVERSIONES PHYSIOLOGICÆ.

Conditiones in  
pulsu exploran-  
dæ.

**N**ihil aliud est pulsus in corpore humano vitam habente, quàm cordis, arteriarumque motus sensibilis, qui in organis ejusdem corporis humani alterna-

na-

*natur per systolen, & diastolen.* Fit, ex Veterum sententiâ, a facultate vitali, ut caloris nativi conferretur temperies. Ex quo patet, cor, item et arterias esse pulsus instrumenta. Causæ autem pulsus efficientes eadem planè sunt, quas, ratione motus cordis, arteriarumque, jam ante exposuimus. Motus arteriarum, item et cordis præfatus sensibilis, qui, neque in omnibus, neque idem semper est sibi similis vel in uno eodemque individuo, maximam pulsuum differentiam, ac varietatem, sive *absolutam*, sive *respectivam* efficit; quæ, ut in praxi optimè distinguantur, exigunt, ut ratione eorum id hîc maximè adnotemus, quum pulsus non sit reverà, nisi motus contractionis, atque expansionis cordis, arteriarumque, quinque imprimis in eo expendere opus esse, *movens*, *spatium*, per quod fit motus, *tempus*, *quietem* inter unum, & alterum ictum, *instrumentum*.

Ictus propriè dicitur in pulsû motus arteriarum tactui in carpo præsertim occurrens. Quies appellatur intervallum, sive temporis spatium, quod inter ictum utrunque intercedere solet. Ratione istorum, videlicet ratione spatii, pulsus simplex dicitur, *magnus*, diciturque *parvus*. Ratione temporis dicitur, aut *celer*, aut *tardus*. Ratione quietis, aut *creber*, aut *rarus*. Ratione momenti, quod ictibus exercet, aut *vehemens*, aut *debilis*. Ratione instrumenti, arteriarum nimirum, aut *durus*, aut *mollis*.

Magnus dicitur, qui spatium superat motui arteriarum concessum a naturâ. Contra nuncupatur parvus.

Celer est, quum arteria pulsans brevi tempore spatium percurrit, sese tum explicando, tum contrahendo. Contra vocatur tardus.

Frequens, sive creber est, quum arteria brevi interpositâ pulsât quiete. Contra vocatur rarus.



Vehemens est, qui tangentes digitos validè ferit, & quodammodo reluctatur. Contra vocatur debilis.

Durus est, quum digiti tangentes arteriam in carpo duram quasi, & resistentem offendunt, quæ propterea haud facilè cedit. Contra vocatur mollis.

Quid sit pulsus  
compositus, &  
præsertim in-  
termittens.

Ex speciebus pulsum præfatis simplicibus, aliæ componuntur, quæ propterea dicuntur compositæ: magnus nimirum, & celer &c.: rarus, & debilis &c.: tardus, & rarus &c., & sic de aliis. Ex quo patet pulsum simplicem componi quandoque posse. De iis tamen experientia, & usus potiùs quàm descriptio, quantumvis scrupulosissimè, ut ita dicam, exarata, Tyrones erudire poterit; quamobrem, ne tempus frustra teramur, brevè hic tandem adnotandum supererit, pulsum intermittentem esse, quum arteria ita inter utranque pulsationem quiescit, ut pulsatio una, duæ, vel tres &c. inter utranque deficere videantur; sive, quum post unam, vel plures pulsationes intermissas iterum pulsare incipiat.

Quid sit pulsus  
intercurrentis, si-  
ve intercidentis.

Intercurrens, sive intercidentis vocatur, qui omnino intermittenti opponitur. In hoc siquidem inter utranque pulsationem plures aliæ diversi, ut ita dicam, generis intercurrunt, quæ crebritatis inæqualitatem inducunt.

Quid sit pulsus  
deficiens.

Deficiens nuncupatur, quum ictibus quibusdam inæqualibus perceptis, planè deficere, & cessare videatur arteriarum motus; qui, si in pristinum redeat, tales pulsationes inducit, quæ tum constituunt pulsum reciprocè deficientem. Neque aliud interest discrimen inter pulsum verè intermittentem, & reciprocè deficientem, nisi quod reciprocè deficiens post longum intervallum, quo pulsus omnino deficere videtur, iterum, ut ita dicam, reviviscit. Intermittens autem post qua-  
tuor,

tuor, aut quinque ictus ad summum intermissos, revertitur.

## C A P U T I V.

## De Synocho putridâ, sive fermentativâ.

**S**ynochus, quæ *fermentativa*, sive *putrida* nuncupatur, ideo id sibi nominis a Majoribus comparavit, quia a putredine quadam sanguinis fermentescente exoriri opinabantur. Nihil aliud est, quàm *febris continua, atque acuta, quæ cum periculo producitur, ob vitium humorum intensius, quod validiorem propterea, diuturnioremque pravam inducit fermentationem, ac graviora iccirco infert symptomata.*

Definitio synochi putridæ, sive fermentativæ.

In Synocho enim putridâ, calor, capitis dolor, & reliqua longè magis infesta esse solent, quàm in synocho simplici. Pulsus insuper variè micantem sese perhibet. Genæ intensè rubent; necnon etiam maculis, quandoque et livescentibus, cutis universa suffunditur. Variæ sunt urinæ. Alvi excrementa prætermodum graveolent. Non rarò supervenit diarrhœa. Intumescunt hypochondria. Anxius quandoque fit æger, deliquiis cum sudore frigido obnoxius &c., quæ omnia maximam œconomix animalis perturbationem præferunt.

Diagnosis.

In hac, non secus ac in cæteris febribus, in quibus calor præter naturam intenditur ob pravam sanguinis adauctam fermentationem, in causam adducere possumus quicquid non congrui, &, ut ita dicam, extranei massæ sanguinis immixtum, eam ita inficit, turbatque, ut partes sanguinis fermentativæ, quas, ratione fermentationis, *acidæ*, atque *alkalicæ* appellavimus, solutæ, sui que juris propemodum factæ, parte præsertim olea-

Causa.

ceâ , atque balsaminâ , quam *sulphurcam* diximus , sive absumptâ , sive præcipitatâ , sive a reliquis prorsus extricatâ , liberè coeunt , atque adeo longè magis effervescent . Ex quo , & calor præter naturam augetur , & cor irritatur , necnon etiam variæ fiunt seri , lymphæque fusiones , ac variæ sanguinis in tubulis potissimum capillaribus congestiones ; quæ præcordiorum anxietatem , deliquia , sudores frigidos , ac maculas exteriores , hypochondriorum tensiones &c. inducunt .

Prognosis-

Synochus putrida , quum in eâ , uti monuimus , œconomia animalis everfio longè major sit , periculosa semper habenda ; eoque periculosior , quò gravioribus stipatur symptomatibus . Solvitur persæpè critico superveniente sudore , interdum urinâ abundè excretâ , nonrarè alvo solutâ , ac fœcibus copiosè egestis , quandoque hæmorrhagiâ , longè rariùs vomitu .

Curatio-

Viçtus Synocho quoque putridæ curandæ , ut sit idoneus , eligendus est tenuis , humidus , concoctuque facilis , & refrigerans . A sordibus officinis digestionis detergendis , & tum quum maximè repletionis , & congestionis appareant indicia , conducunt clysteres , item et purgantia leniora , quæ parare convenit floribus cassiæ , electuariis lenientibus , syrupis rosaceis , infusionibus senæ orientalis tartarifatis , in sero præsertim caprillo &c. , modò blandè , ac leniter alvum concitent . Si adsit plethora , sanguis educendus ; in quo tamen animadvertendum , an extent malignitatis indicia , siquidem hoc in casu cautè admodum incedendum . Ad sanguinis nimiam excandescentiam reprimendam conducunt decoctiones , æquè ac infusiones ex floribus , herbis , & radicibus refrigerantibus , emulsiones ex seminibus ejusdem generis , aquæ per destillationem elicita ex cichoreo , borragine , soncho , radicibus graminis &c. Plurimum idoneum censemus quoque in hunc finem serum caprillum depu-

ratum , aquam, five nucertianam , five hordeaceam, five avenaceam, five alteratam per infusionem corticum citri, & reliqua; quæ largè hausta diluunt, solvuntque quicquid in Synocho putridâ pravam fermentationem, excitaverit. Quinimmo, si calor febrilis magis magisque adhuc intendatur, cum oris præsertim amaritudine, potiones nonnihil subacidas ad bilem coercendam felicissimo semper cum successu propinavimus. Defricationes interim, cucurbitulæ, fofus aquæ tepentes ad hypochondria, inunctiones, & reliqua ejusmodi, quæ diaphoresin provocant, membranas exteriores explicant, emolliuntque, atque humores per tubulos, æquè ac glandulas cutaneas in gyrum promovent, non negligenda. Potiones, quæ præsertim interdù propinantur, nisi immineat, five interior, five exterior inflammatio, frigidæ potiùs in Synocho fermentativâ, quàm tepentes commendamus, quæ viscerum perquammolesum ardorem ex nimia sanguinis fermentatione suaviter demulcent.

### Historia III.

**Æ** Schinus, qui vigesimum quartum ætatis nondum exegerat annum, modicæ staturæ, pinguis, calido, humidoque temperamento præditus, idest sanguineo, crapulis, venerique indulgens, die septimâ Martii, anno a Deiparæ semper Virginis Partu 1700. permolestam quandam capitis gravitatem horâ circiter a prandio persentire cepit, quam febris vehementer ardens sine rigore insequuta est. Viribusiccirco fractis, decumbit. Conqueritur de siti ardentissimâ, ac impenso viscerum ardore. Anxius fit, nauseabundus. Pulsus valdè inæqualem habet, maximèque concitatum; altum tamen, & vegetum. Intumescunt hypochon-

Quicquid, synocho putridæ medendo, præstare consuevimus, historiâ declaramus.

chondria. Urinæ sunt rubicundæ. Lingua, & fauces arida. Adstricta est alvus. Quamobrem, clystere simplici sub vesperam immisso, ut aquam nucertianam frigidam largè potaret cum syrupo violat. violac. præcipimus, item et ut incœnatus obdormiret. Non multum requievit. Quinimmo et varia per noctem ingrata passus insomnia, longè pejùs se habere affirmabat. Nihilominus tum ex aspectu, tum ex decubitu, tum ex reliquis, quæ non perperam se habebant, malignitatis indicia nondum extabant. Quapropter febrem synochum potiùs fermentativam, ac putridam, quàm malignam futuram eatenus judicavimus. Hinc frictionibus præviis per cutim universam, ac sanguine per venam ex brachio ad libram circiter educto, emulsionem hanc A refrigerantem, & aliquantulum soporiferam, horâ circiter a phlebotomiâ sumendam, eamque horis medicis quotidie repetendam, frigidam autem semper, præcepimus. Victu interim tenui, humidoque ex panatellâ in jure gallinaceo cum hordei cremore cocta bis in die horis congruis reficiebatur. Die a morbo quartâ, hac methodo in rebus omnino servatâ, ad horas circiter quatuor, aut quinque placidè tandem requievit. Plurimum insudavit. Maximam urinæ copiam excrevit, ac multò meliùs se habuit. Postridie, loco emulsionis præfatæ, aquam frigidam nucertianam, cum corticibus citri alteratam perbibit semper ad septimam usque diem, donec scilicet, rebus omnino pacatis, a febre immunis penitus evasit.

A. *Rx. Sem. melon. unc. ij., pap. alb. dragm. ij., aq. lactuc; papav. ana lib. ss., sacch. depurat. q. s. ad g. s. m. f. emul. S. A. Sum. ut m.*

## C A P U T V.

## De Causo.

**S**ynochus putrida, quum in hac calor plurimum ita Definitio Causæ.  
intenditur, ut ardentissimus, & vehementissimus  
vel tactu percipiatur, propriè dicitur *Causus*, idest *in-*  
*cendens*. Quamobrem paucis causus describendus vide-  
tur, *synochum esse putridam, in quâ calor vel extrin-*  
*secus ita intenditur, ut vel tactu acerrimus, ac vehe-*  
*mentissimus deprehendatur.*

Hinc dignoscitur imprimis a calore febrili, qui in Diagnosir.  
gradu percipitur intensissimo; quem, ut plurimum,  
comitantur sitis ardentissima, ac propemodum inexple-  
bilis, vox clamosa, capitis dolor plerumque pungens,  
infestissima temporum pulsationes, & reliqua; quæ de  
Synochæ putridâ in capite præcedenti recensuimus,  
quæque intensissimum sanguinis fervorem præternatu-  
ralem commonstrare solent.

Fermentum febrile, quod causum excitare valet, Causa.  
ex dictis inferre debemus, situm esse in humore quo-  
dam pravo massæ sanguinis immixto, qui sive destruat,  
sive præcipitet, sive alio quovis pacto dirimat, ac sepa-  
ret omnino a reliquo sanguine partem eam sulphuream,  
oleaceam, & balsaminam; quæ, uti monuimus, ad ma-  
ximam sedandam sanguinis fermentationem in eodem,  
sanguine cumulatur; quæ tamen quandoque absumitur,  
& dissipatur quoque pluribus aliis ex causis, nimirum,  
aut ob nimiam insolationem, aut ob nimiam membro-  
rum in motu exercitationem, aut ob vigiliis, lucubra-  
tionesque diu protractas, animique affectus vehemen-  
tiores &c., in quibus maximum fieri solet minimorum  
dispendium. Fieri item potest, ut in eadem sanguinis  
massa,

massâ ob varios in rebus errores, augeantur partes sanguinis heterogenæ, quas, ratione fermentationis, *alkalicas*, atque *acidæ* appellavimus. Verùm enim verò, ne in Theoriâ exponenda frustra tempus diutiùs hìc, quàm par est, teramus, quo pacto ex pravâ sanguinis fermentatione calor in causo intendatur, ex iis, quæ alibi de fermentatione exposuimus, commodè elicere quisque poterit.

Ptognosis.

Causus, quum reverà de genere sit acutorum, neutiquam sine periculo habendus; quinimmo et dubii semper eventus esse debet. *Acutorum morborum non omnino sunt certæ prædictiones, aut salutis, aut mortis* ex Hipp. (a). Ad diem ut plurimum, perducitur decimanquartam, in quâ, aut solvitur, aut febricitantem interficit. In senibus, ex Galeni sententiâ, ferè semper lethalis. Pulsus in causo quò imbecillior, & a statu naturali recedit magis, eò majori semper cum periculo. Causus, uti practicè observavimus, signis coctionis ex urinâ apparentibus, rigore die critico superveniente, aut per sudorem, aut per urinam, aut per alvum, aut per alias excretiones, humoribus peccantibus ejectis, plerùmque solvitur. Hinc rigor in talibus circumstantiis prænuncium esse solet criticum.

Curatio.

Victus vel in causo tenuis esse debet, humectans, refrigerans, facilisque coctionis. Potiones iis non abfimiles, quas pro curatione synochi, tum simplicis, tum fermentativæ paulò priùs descripsimus, & ad causum curandum eligendæ sunt. Intestinis a fordibus, clysteris ope injecti, abluti, sanguis iterum, atque iterum si opus fuerit, symptomatibus sedandis, educendus est. In præscribendis evacuantibus, fortioribus maximè, cautè incedendum; hæc quippe, nisi

(a) *Aph. 18. sect. 1.*

nisi lenissima sint, membranas interiores irritando, & serum lymphaticum ex tubulis exprimendo, febrem exasperant; quæ contra extinguitur potiùs, sive saltem per haustus delinitur uberrimos, uti antejam diximus, & uti impostero die dicturi sumus.

### Historia IV.

**D**arius Vir nobilis, corpore venusto, nonnihil tamen gracili, temperamento calido, & sicco, idest bilioso præditus, annum ætatis nondum compleverat trigessimum septimum, tum quum post varios, in victu præsertim, errores, Mense Octobri, dum animi relaxandi gratiâ ruri commorabatur, febris ardentissimâ correptus fuit. Is propterea, opem medicam quærens, nobis sese curandum objecit. Febris principio lenis, & vix sensilis percipitur. Mox intensissimus ex eâ, ac penè intolerabilis succenditur calor. Calori associatur dolor capitis acerrimus, ac pulsans. Plurimum sitit. Aridam linguam, & fauces habet. Vocem clangosam edit. Dies est morbi quarta, & symptomata ingravescunt. Pulsus explorantes, arteriam in carpo plurimum semper irritatam, ejusque pulsationes admodum varias, validè licèt sese explicantes, adinvenimus. Urinæ erant rubicundæ, tenues, ac perexiguæ. Diu noctuque pervigil, irrequietus conquerebatur. Liberè tamen respirabat, ac optimè decumbebat. Oculi, ac facies universa benè se habebant. Quamobrem causam febrem fore judicantes, vivendi normâ, ut supra, ratione victus ferè præscriptâ, alvum, ritè quamvis responderet, ad sordes nihilominus intestinorum magis adhuc expurgandas, clystere simplici concitandam judicavimus. Id profectò, ut sanguinis missio præmeditata longè tutiùs fieri posset; quam diluculo postridie, die videlicet quintâ,

Quicquid  
Causo medendo  
præstare con-  
suevimus, histo-  
riâ declaravimus.



ex venis hæmorrhoidalibus ad libram circiter præscriptimus. Sanguine, venis jam adaperitis, extillante, capitis dolor longè mitior subinde semper evasit; ac siti per haustus frequentes aquæ nucerianæ expletâ, blando postmodum soporè captus ad horas fere quatuor placidissimè quievit; atque in omnibus dehinc meliùs se habere sensit. Die sextâ corporis peripheriâ pluries defricatâ, ac cucurbitulis scarificantibus cervici, æquè ac dorso infixis, alteram sanguinis libram educi curavimus. Sanguis floridus licèt, sero tamen parè scatebat. Qua de re, ut quam læpissimè hauriret in dies, aut aquam nucerianam, aut hordeaceam, aut jusculum infusum cum seminibus citri alteratum, præcepimus. Clysteres quoque quotidie reiterandos, edusque donec die tandem nonâ, procul ab omni crisi manifestâ, unâ cum febre reliqua omnia cessaverint symptomata, judicavimus.

## ANIMADVERSIONES PATHOLOGICÆ.

Quid sit propriè morborum solutio critica.

**A**ffectiões universæ, quæ nos præter naturam invadunt, contumacissimæ quamvis, ac diuturnæ, tandem aliquando cessent necesse est, sive ad interitum, sive ad salutem corporis humani viventis sese solventes; sive, uti non semel contigisse in Praxi observavimus, in alias affectiões sese commutantes. Id dupliciter fieri solet, sensim videlicet, & paulatim; subito & repentè. Quum sensim ad interitum solvitur affectio, tum solutio vocatur *Marasmus*. Quum sensim ad salutem, tum propriè dicitur *solutio*, sive *lysis*. Quum subito, & repentè in utroque casu vocatur *crisis*. Hinc vulgatum illud penes Clinicos: *solvuntur morbi, aut per crisis, aut per lysin*. Crisis tamen passim usurpatur pro solutione ægritudinis subitâ, ac repentinâ ad salutem

tem corporis humani vitam habentis. Quum affectio, quum vel interimat, vel planè solvatur, in aliam affectionem transit, tum dicitur *Metaprosis*, idest permutatio, fitque aut per *Diadochen*, aut per *Metastasin*. Per diadochen, tum quum materia peccans ad partem ignobiliorem defertur; hoc est quum supernè deorsum, intus foras, & procul a morbi foco, non sine aliquo saltem ægrotantis commodo excluditur. Per metastasin fit e conversò, quum nimirum materia peccans ex partibus ignobilioribus moveatur ad partes nobiliores, idque ferè semper in perniciem ægrotantis.

Solutiones hæc, motu quodam, neque perperam omnino, declarare consueverunt Majores, ad lancem physices expedientes, *movens, mobile, terminum a quo, ad quem, medium, per quod fit motus*. Moyens in eorum sententiâ est ipsa natura, quæ materiam concoquit peccantem, atque humores pravos secernit, ut eos inde die extrudat critico. Mobile est materia peccans. Terminus a quo est morbi augmentum, tum quippe reverà incipit crisis. Incipit videlicet motus is, quo natura, sive potiùs structura organorum corporis humani vitam habentis, per humores, quibus adjuvantibus agunt organa, excutitur, ut ita dicam, & conatur, ut quicquid sibi non congruum, atque infensum est, egerat, excludatque. Terminus ad quem est sanitas in crisi perfectâ, interitus in crisi malâ, sive lethali, vel status ei proximus, quum in aliam transit morbi speciem. Veluti medium habetur id spatii, sive intervalli, quod ab invasione morbi ad solutionem usque intercipitur.

Præterea motus præfatus partim dicitur *localis*, partim *alterativus*, partim *naturalis*, partim *violentus*. Localis dicitur ratione *materiæ peccantis*, quæ sanè movetur, atque exagitur, ut in crisi perfectâ, sive salutaris per vias consuetas excernatur. Alterativus dicitur

Declarantur voces nonnullæ, quibus variis crisis gradus explicare consueverunt Veteres.

Triplex motus genus, ratione crisis, penes Pituitos.

ratione animalis, sive *subjecti ægrotantis*, fieri quod minimè potest, quominus quodammodo alteretur, ut vel per *crisin salutarem* convalescat, vel per *lethalem* intereat. Naturalis dicitur respectu naturæ, quæ, tanquam proprium instrumentum, *crisin* movet primò, ut ajunt, & *per se*. Violentus dicitur, habitâ ratione perturbationis, celeritatis, & certaminis, quod in organis corporis humani ægrotantis fieri debet, quum *crisis* intus intentatur, atque absolvitur.

## ANIMADVERSIONES SEMIOTICÆ.

Conditiones,  
quæ ad optimâ  
*crisin* requiruntur.

**U**T perfecta sit *crisis*, unâ et salutaris, sex exigit conditiones. Primò, ut optimis indicetur signis. Secundò, ut sit manifesta. Tertiò, ut die fiat critico. Quartò, ut fida sit. Quintò, ut tuta. Sextò, ut conveniens tandem sit, tum morbo, tum naturæ, sive constitutioni ægrotantis. Perfectam, & salutarem indicant *crisin* dies *judex*, item et signa coctionis optima; coctiones enim penes Hippocratem *celeritatem judicii, crisis nimirum, & morbi securitatem ostendunt*. Cruda verò, & non concocta, aut in malos abscessus conversa, dolores, aut diurnitatem, aut mortem, aut recidivam afferre solent. Denotant quippe maximam naturæ irritationem, ejusque leges, & consuetudines, sive funditus everfas, sive prætermodum labefactatas. *Crisin* manifestam declarant evacuationes insignes, quæ sive excernendo, sive per abscessus fiunt. An autem die contingat critico, id ex iis educendum, quæ de diebus criticis deinceps dicturi sumus.

Fidam facit *crisin*, si nullas post se morbus relinquat reliquias, ex quibus supersit, nisi recidivæ periculum, aliqua saltem suspicio.

Tuta est *crisis*, si erumpat cum lenibus sympto-  
ma-

matibus, necnon etiam cum ægotantis tolerantia.

Conueniens denique, si fiat per loca conferentia tum ægotanti, tum naturæ ægritudinis, & constitutioni. Atque adeo conueniens existimanda erit crisis in Iuvene febre ex.gr. correpto ardente, si fiat per narium hæmorrhagiam. Inconueniens si in Sene per alvi fluxum. In morbo chronico confert, ut plurimum, per abscessum. In acuto per excretionem.

Crisis imperfecta, altera tendit in melius, altera in deterius. Illa, morbum quamvis non planè soluat, efficit tamen, ut affectionem, qua laborat, alacrius perferat æger. Hæc affectionem magis, magisque in dies exasperat.

Reliquum signa crisis alia sunt *antecedentia*, alia *comitantia*, alia *subsequentia*. Rursus antecedentia, tempus alia prænunciant, alia speciem crisis. Tempus crisis innotescit ex signis, tum coctionis materię morbificæ, tum ipsius morbi. Speciem crisis declarant ea loca, quæ crisis aduentura est, an per vomitum, an per urinam, an per sudorem &c.

Signa crisis distribuuntur in antecedentia, comitantia, & subsequentia.

Signa comitantia ea sunt, quæ unà cum crisi apparent, atque adeo crisis declarant, an bona sit nec ne, an perfecta, an imperfecta &c. hæc desumuntur præsertim ab ipsamet naturâ crisis, necnon et a causis crisis promoventibus. Iccirco crisis, quæ fit per excretionem, iudicari debet salutaris, & bona, si commodè fiat. Et ut commodè fiat, quatuor maximè requiruntur. *Qualitas laudabilis*. *Quantitas moderata*. *Tempus opportunum*. *Excernendi modus naturæ familiaris*. Humor excernendus laudabilis dicitur, si peccans, & coctus per crisis evacuetur. Moderatæ dicitur quantitatis, si excernatur ad iustam mensuram; exiguus enim suspectus esse debet; uberior quàm par est, eneruat, atque adeo periculo non vacat. Tempore fit op-

Explicantur signa præfata.

portuno, si diebus erumpat criticis. Familiaris, si per loca conferentia, & naturæ commoda. Conditiones tamen præfatæ attendendæ sunt potissimum in crisi, quæ per excretionem fit. In eâ quippe, quæ per abscessum erumpit, tria maximè perpendenda sunt, ut censeatur legitima. *Quò. Unde. Propterquod.*

Quicquid requiritur, ut decubitus in morbis sit salutaris.

*Quò* denotat partem, in quam descendit materia peccans, quæ inferior sit, oportet, ignobilior, remota a parte affectâ, & capax, ut affluxum excipiat totius materiæ peccantis, quæ secus retrocedendo symptomata quoque pejora inferre posset. *Unde* partem denotat, ex quâ descendit humor peccans; decubitus enim fieri debet apud Practicos secundum directionem, idest si partem sinistram afficit morbus, minimè per dexteram decubitus, quinimo et per eandem sinistram optimus existimari solet in abscessu. *Propter quod* declarat causam, quæ abscessum inducit: num a naturâ digestis, coctisque humoribus peccantibus: num a materiâ urgente, & naturâ divexante, humoribus adhuc crudis, & nondum subactis; quo in casu parvus est abscessus, neque sufficiens, ut affectionem solvat.

Signa crisis consequentia desumuntur ab *actionibus, excrementis, & qualitatibus* corporis affecti, quæ ad statum naturalem quò magis accedunt, eò spem crisis optimæ meliorem faciunt; & viceversâ &c.

#### ALIÆ ANIMADVERSIONES PATHOLOGICÆ.

Denominantur dies, respectu morbi.

**D**ies critici, ii nimirum, in quibus, ut plurimum, crisis erumpere solet, alii dicuntur verè, & perfectè critici. Alii indices, aut judices. Alii intercedentes, necnon et intercalares. Dies perfectè critici sunt ii, in quibus crises habere solent notas omnes crisis perfectæ, qui propterea vocantur *principes, & radicales.*

Hu-

Hujusmodi, p̄enes *Præcticos*, sunt dies septimus a decubitu, decimusquartus, vigesimus, vigesimusseptimus, trigesimusquartus, quadragesimus.

Indices vocantur qui *crisin* indicant futuram, idest quartus, undecimus, decimusseptimus, item et vigesimus quartus. Indicant verò per signa præsertim, quæ apparent coctionis in urinâ. Si apparent ex. gr. die quarto, *crisin* præcinnunt futuram ad diem septimum; si undecimo, ad decimumquartum, & sic deinceps.

Appellantur *intercidentes tertius, quintus, nonus, decimustertius, decimusnonus, & penes nonnullos* item et decimusquintus, & decimusoctavus, in quibus nonnisi per accidens, & præter naturam, inquit Sennettus, vel ob paroxysmi vehementiam, vel ob causam externam, natura concitata expulsionem intentat intempestivam.

Præter dies hosce, alii dicuntur *non critici*, sive *vacui*, in quibus nulla, aut admodum rarò, sive imperfecta, & mala plerùmque accidit *crisis*. Sunt sextus, octavus, decimus, decimussecundus, decimussextus, decimusoctavus, quibus addunt nonnulli vigesimumsecundum, vigesimumtertium, vigesimumquintum, vigesimumnonum, trigesimum, trigesimumsecundum, trigesimumtertium, trigesimumquintum, trigesimumoctavum, trigesimumnonum, qui et *medicinales* passim nuncupantur; eoquòd tutiùs diebus hisce præscribere possit Medicus purgantia, phlebotomiam &c. Post diem quadragesimum languent, ut ita dicam, morbi, & lentâ coctione, atque abscessu potiùs, quàm crisi solvuntur, experientiâ teste.

Dierum criticorum enumeratio, ut æqua sit, h̄eri debet, ad nostram sententiam, ab eâ horâ, ex quâ manifestam percipit æger actionum suarum læsionem. Varia de causis dierum criticorum fabulari consueverunt Scripto-

ptores, earum qualitates, & virtutes vario Lunæ influ-  
xui præ cæteris adscribentes; quæ tamen, quum propo-  
modum commentitia videantur, fusiùs impræsentiarum  
recensere non arridet.

## C A P U T VI.

## De Febribus Malignis.

Quare febres  
malignæ vocen-  
tur.

**I**Nter febres acutas, peracutas quoque, ac mortife-  
ras eas connumeramus, quæ a pravitate symptoma-  
tum *malignæ* nuncupantur. In iis quippe, eoquòd ob  
labem quandam penè veneficam, quæ humores uni-  
versos inficit, sanguinis compages longè magis, quàm in  
cæteris febribus a statu naturali recedat, funditus, ut  
ita dicam, evertitur œconomia animalis. Duplici ex  
causâ ab eo, quem, ut sanitas in corpore humano vi-  
vente conservetur, habere debet, statu præter naturam  
recedere solet, penes Recentiores, sanguinis compa-  
ges; nimirum vel quia densa nimis sit, sive nimis con-  
creta ob acidum coagulans, exuberans, quod partem  
sanguinis sulphuream densat; vel quia sit nimis laxa,  
sive soluta nimis, alkali exuberante, quod eam solvit.  
Quapropter febres in genere malignæ bifariam distin-  
guuntur in *verè malignas*, atque in *malignas pestilentes*,  
sive *pestiferas*. Propriè maligna dicitur febris, quum in  
eâ sanguinis compages, eoquòd præter naturam pluri-  
mùm concresecat, a statu naturali longè recedit. Pe-  
stilens autem, & maligna nuncupatur febris, quum in eâ  
sanguinis compages, eoquòd præter naturam pluri-  
mùm soluta fluorem nimium habeat, a statu naturali lon-  
gè recedit. Utraque dicitur maligna, quia utraque oc-  
cultè, ut plurimum, & quasi per insidias agit, & clan-  
culum febricitantem non semel interficit. De febre  
pro-

propriè malignâ in hoc capite acturi, de malignâ pestiferâ in sequenti agendum ducimus.

Febris verè maligna, quæ quoque maligna dicitur ex coagulo, *est febris quædam acuta perniciosissima, quinimmo et quandoque peracuta, in quâ symptomata maximam indicant humorum pravitatem, ac universarum æconomia animalis everfionem ob coagulum quoddam sanguinis virulentum.*

Definitio febris  
veræ malignæ.

Indicia malignitatis, tum ex coagulo, tum ex ni-  
miâ solutione, sunt in febribus admodum ambigua; ple-  
raque enim communia esse solent, & passim in utrisque  
indiscriminatim obversantur. Hujusmodi sunt virium  
lapsus repentinus, horripilatio frequens, necnon et  
animi dejectio. Quocirca perterritus, ut plurimum,  
nimium timet æger, anxius est, inquietus, delirat,  
conqueritur, ac palpitat, lipothymia, ac syncopa fre-  
quenter obnoxius. Hæc omnia principio febris, & tum  
quum maximè pulsui, atque urinæ sanorum similibus af-  
fociuntur, intestinam febribus inesse denotant malignita-  
tem. Quandoque adest nausea, vomitus, cardialgia,  
atrocissima cephalgia, aurium tinnitus, item et sur-  
ditas, vertigo, pectoris angustia, viscerum ardor  
urens, convulsiones, & reliqua. Alii præterea mali-  
gnè febricitantes sunt somniculosi, quinimmo et le-  
thargo quandoque consopiti arctissimè dormiunt. Alii  
contra pervigilant insomnes. Oculos præferunt alii  
obscuros, feroces alii. Lacrymas alii fundunt involun-  
tarias. In sudores alii resolvuntur frigidos. In nonnul-  
lis defluit, vel saltem extillat ex naribus sanguis &c.  
Verùm, ut paucis omnia complectar, ea universa sym-  
ptomata in febribus malignis non rarè exoriuntur, quæ  
facultates universas corporis humani viventis commotas,  
irritatas, atque labefactatas esse demonstrare valent.  
Pulsus præterea, item et urina, nisi sanorum similia sint,

Diagnos.



maximam habent varietatem. Lingua, & fauces are-  
fieri, & nigricare perſepè ſolent, unde ſitis intenſiſſi-  
ma &c. Inſuper extrinſecùs in pluribus erumpunt  
exanthemata, petechiæ, aliæque maculæ liveſcentes,  
necnon etiam tumores, qui ad inguina præſertim, ſub  
axillis, & ſecus aures in abſceſſus erumpunt; quæ om-  
nia humores ob labem veneficam contractam in glandu-  
lis ſtagnare, concreſcere, ac putreſcere fatiſ ſuperque  
declariant.

Cauſa.

Febris verè maligna, ut per ipſam patet definitio-  
nem, provenit a fermento quodam venefico, quod  
ſanguini in vaſis ſanguiferis immixtum, uno eodem-  
que tempore, quo pravam ſanguinis fermentationem  
inducit, ſanguinis maſſam intimè ita inſicit, ut eam  
præter naturam coagulet.

Prognofis.

Lethales ut plurimum ſunt febres hujusmodi,  
fraudolentes, & ſubdolæ. Quinimmo et quò in ve-  
rè malignis atrociora apparuerint ſymptomata, eò me-  
liorem, uti obſervationes docent quotidiana, ſpem  
ſalutis inde deſumere debemus; eoquòd longè minùs  
tum habere ſoleant periculi. Nil mirum itaque, ſi  
Ægrotum, Adſtantes, & Medicum quamſepiſſimè ſal-  
lant. Verumtamen ſi floccos aut carpat Æger, ſi plicas  
explicet linteorum, ſi quid non congruè ſibi arripiat,  
id funeſtum fore ſemper obſervavimus. Malum quo-  
que ſi negligenter decumbit, & indecorè nudetur.  
Pulſus valde explicatus, validus, conſtans, atque  
æqualis in febris proceſſu melior eſt, quàm ſi parvus  
evadat, debilis, profundus, atque inæqualis. Deli-  
rium morbi principio, quod, ſopore præſertim ſuper-  
veniente, non ſedetur, peſſimum haberi debet, item  
oblivio, motuſque convulſivi, inter quos præ cæteris  
ſingultus, tremores, & ſpaſmus. Vigilæ contuma-  
ces, quas ut plurimum lethargus inſequitur, pernici-  
ciem

ciem inferunt . Si oculi ferocitatem præferant , si præter voluntatem , procul ab occasione manifestâ, lacrymentur , si nullo apparente extrinsecus ophthalmiæ indicio, oculorum bulbi doleant, rarè evadunt Ægri, item et si rubeant intensè, atque in sopore nisi admissum committantur palpebræ, ita ut inde albi quid foris appareat. Lingux tremores, æquè ac manuum damnat Hippocrates. Ex naribus stillæ sanguinis, cardialgia, & maxima apopsia mortem proximam interdum præcitant . Petechiæ, aliæque cutis maculæ, luridæ quamvis, ac livescentes, quæ die nonâ, ac decimâ procedunt, non malæ semper existimandæ . Contra si statim ab initio morbi foedæ, atque obscuræ, quæ minimam habeant extensionem, aut uberrimæ effundantur cum anxietate, & respiratione difficili, & præsertim si retrocedant, lethale est . Si tussis accedat, si cutis vel leniter madefiat, & quodammodo irroretur, sicut et in aliis, ita et in febribus quibuscumque malignis ex coagulo serum inesse sanguini, & naturales per glandulas fieri excretiones indicat ; ideoque bonum .

In febribus verè malignis, malignis nimirum ex Curatio.  
coagulo, curandis, sanguis valdè concretus blandè solvendus, & virus coagulans, aut corrigendum, aut destruendum, aut foras eiciendum est . In dixtâ aer sit temperatus, ventilatus, & purus, qui alteretur quoque, si opus fuerit, suffitibus variis odoratis, utl ex ligno juniparino, aloetico, ex foliis rorismarini, aliisque idoneis accensis combustibilibus, in quibus ea pinguedo, quâ scatent volatili, balsaminæque, pet ignem extenuata, atque, ut ita dicam, exaltata, longè, latèque per aerem effunditur, spiracula subit cutis, necnon etiam pulmones inspirata, atque adeo sanguini sese funditus immixta, labem veneficam contractam discutit, extenuat, emendatque . Ambiens

frigidum nocet semper. Victus, principio saltem, tenuis sit, optimi succi, & qui facile digeratur. Processu tamen ad vires pridem enervatas reficiendas plenior convenit. Potiones calidas potius quàm frigidas hisce in casibus profuisse observavimus. Evacuantia, item et emetica, in febribus passim, licet malignis, atque indiscriminatim usurpentur, admodum tamen suspecta pluribus de causis esse debent, tum ob maximam organorum ex labe contractâ irritationem, tum ob virium defectum, quibus purgationes, & præsertim cathartica fortiores, plurimum adversantur. Tutiores longè sunt clysteres, quorum ope alvo, & bis in die prius ablutâ, conferunt potiones alexipharmacæ ex aquis destillatis; & decoctionibus florum ex. gr. borraginis, soleorum sonchi, card. benedict., rutæ caprar., cichorei, radicis scorzonæræ, contrayervæ &c. Commendantur item pulveres absorbentes, atque alkalici, uti sunt oculorum cancrorum, matrisperlarum præparat., margaritar., cor. cer., & præcipuè philosophici, sive usti &c. quæ diaphoresin, & diuresin placidè movent, quæque, nisi juvent, nocere saltem nequicquam possunt. Si adsint convulsiones, dolores interni, cardialgia, deliquia, vigiliæ contumaces &c., apprinè conducunt anodyna, theriacalia, cordialia &c., quæ utpote vim habeant alexipharmacam, sive directè, sive non directè sanguinem solvunt, irritationes sistunt, & vel sudorem, vel urinam placidè movent. Sanguinis missionem, neque passim cum Riverio admittendam, neque cum aliis indiscriminatim planè damnandam censeo. Ubi sanguis redundat, & imprimis ob diù retentam sanguinis excretionem per loca consueta, in pueris nimirum ex naribus, in adultis ex hæmorrhoidibus, in foeminis post pubertatem ex fluxibus menstrualibus, non video cur iis vel in febre malignâ ex coagulo non emittendus sit sanguis,

per

per ea præfertim loca, ex quibus egeri consueverat, siue saltem per partes proximas. At enim verò, si phlebotomia suspecta nobis unquam fuerit, certum est, eam hæc in casibus præ cæteris debuisse; nam quemadmodum febres hujusmodi per phlebotomiam ex locis conuetis, idoneis nimirum, opportunè constitutam, curatas interdum observavimus, ita et necem quam sæpissimè attulisse intempestivè præscriptam evidentissimè cognovimus. Tutiùs itaque semper erit in labe malignâ, nisi urgeat necessitas, eam omittere. Non idem tamen de vesicantibus, & sinapismatibus judicandum; quæ profectò, & tum, quum maximè extet ex coagulo malignitas, virus coagulans resolvunt, discutunt, destruant, ac foras, aut sudore, aut urinâ eximunt. Defricationes interim, inunctiones, fots, cucurbitulæ, & præfertim ventosæ, haud negligendæ; quinimmo et, ubi opus fuerit, eas in cutè scarificare conducit.

### Historia V.

**C**Remes rusticus annorum quadragintaquinque circiter, temperamenti calidi ad humidum vergentis, validus, ac pinguis, benè pridem in omnibus sese habens, Mense Septembri varia, in rebus rusticis sese villicando exercens, subditiò passus incommoda, repente febricitat. Ad proximum in Urbe Nosocomium delatus, viribus omnino fractis, conqueritur de præcordiorum angustia, de acri viscerum ardore, ac de aurium tinnitu. Pulsus valdè inæqualiter explicatur. Frequens est, unâ et imbecillis. Urina sanorum est similis, & quamvis non sitiat, linguam, & fauces aridas habet. Febris identidem in dies, nullâ periodi servatâ lege, animi tamen prævio semper deliquio, necnon et sudore, siue potiùs madore tenui quodam frigido, exacerbatur.

Quicquid, febris malignæ mendendo, præstare consuevimus, historici declarantur.

batur . Quibus maturè consideratis , malignam fore febrē ex coagulo suspicabar , eoque magis , quia calor urens , viscera quamvis intus affligeret , foris nusquam effundebatur . Quinimmo frigida potius vel ad tactum partes extremæ ut plurimum deprehendebantur . Victu crassiori , ac pleno , fructibus cujusque generis , meroque plurimo antequam ægrotasset , vesci solitus erat æger . Alvus triduo fœces non excreverat . Quamobrem , clystere injecto , fœcibus antea egestis , ut cutis leniter universa cum oleo Matthioli quotidie defricaretur præcepimus . Clyster injectus erat hujusmodi A , quem bis in die horis congruis ad diem usque septimam reitorandum duximus . Præscripsimus præterea potionem hanc B horis Medicis in decoctione alexipharmacâ , ut infra , hauriendam . Vistus fecimus ut esset tenuis , humidus insuper ; & medicatus . Fercula quippe parabantur soncho , cichoreo , borragine in jure gallinaceo modicè salito , ac per infusionem rasuræ cor. cer. , ac matrisperlar. alterato elixatis , necnon etiam cum ovi vitello recentis quassato immixtis . Pro potu aqua destillata modò sonchi , modò scorzonæræ , modò carduibenedicti alternatim ad libitum propinabatur . Sub finem diei quattæ delirare cepit , somniculosus esse , ac prætermodum nauseabundus . Quapropter , rebus jam præscriptis haud omisissis , ad vesicantia , & sinapismata confugimus , partibus infernis applicanda ; quibus virus illud malignum , quod organa nobiliora labefacere jam ceperat , aut evinceretur , aut saltem averteretur . In quem finem leni emetico ex hydrelæo cum oxymelite simplici , ut vomitum blandè cietet , repenti non ita pridem propinato , purgans quoque , quod validiùs ageret ita paratum C inde sumendum duximus . Quum primùm alvum concitaverit purgans , ut serum caprillum depuratum , ac cum eodem melle hispano non in-

sua-

suaviter mellitum ad libras duas circiter superbiberet, necnon et aquam nunc simplicem purissimam, nunc corticibus citri alteratam per vices abundè biberet, potestatem fecimus; quam per urinam, æquè ac per alvum unà cum fœcibus, sine dolore ubertim excrevit. Postridie, die nimirum a decubitu septimâ, sub noctem obdormivit, plurimum insudavit, atque experrectus, longè melius se sensit. Sudor per noctes singulas ad diem decimamquartam uberrimè profequitur, donec tandem, labe virulentâ penitus deletâ, febris maligna ex coagulo, ut opinor, quâ per dies ferè quindecim, & ultra, non sine maximo vitæ discrimine, Cremes rusticus laboraverat, soluta est.

A ℞. Mell. com. unc. iv., sal. com. unc. fs, aq. bord. q. s. m. p. chys. ut m.

B ℞. Confect. byacint., alkerm. ana dragm. j., aq. theviac., tot. cit., flor., & fruct. acerbor. aurans. ana unc. j. m. sol. exag. & adde juscul. alterat. cum foliis senebi, card. benedict., radicib. scorzan., & contrayer. bib. æger. ut m.

C ℞. Sen. orient. mund. unc. fs., rhab. elect. dragm. j., cinnam. opt. scrup. j., ser. Capr. rec. lib. j. m. f. lev. inf., & mac. S. A. Coles., & adde mell. hisp. opt. unc. iij. cap. ut m.

#### ANIMADVERSIONES AD THERAPEUTICEN SPECTANTES.

**I**N febribus, tum ex coagulo, tum ex solutione malignis, indiscriminatim, hinc præsertim ROMÆ, veluti plena periculi, utpote quæ febricitantem confestim penè jugulet, inculari solet sanguinis missio, tum potissimum, quum ea adsit suspicio, febrem exarsisse ob aeris pessimam quandam virulentiam, quam

In Febribus malignis non semper damnanda est sanguinis missio.

quam in Agro Romano, æstate, aut autumnò vel leniter consopitus quis clam contraxerit. Enim verò sanguinem mittere hoc in casu perniciosum ferè semper extitisse unanimitè omnium firmata consensu, vetus item et recens opinio fuit, quam magis adhuc semper in dies, neque injurià, convaluisset accepimus. Et quamvis planè obscurum sit, cur præ cæteris in febribus ejusmodi improspere quidem hætenus cesserit id chirurgiæ præsidium, rem tamen ita prorsus se habuisse longævus per diutinam experientiam nos item satis superque edocuit usus. Nihilominus si aut viscerum inflammationis, sive præsentis, sive imminentis, aut ex redundante sanguine, proximæ suffocationis, aut hæmorrhagiæ non ita facilè compescendæ non dubia adsint indicia, in plethoricis præcipuè sanguinem, aut cucurbitulis in cute scarificantibus, aut hirudinibus partibus infernis elicere, rationi consonum ducimus; quod ferè in Regiis præsertim Hispanorum Urbis Nosocomiis non semel cum successu tentavimus.

Sanguis non indifferens, ex qualibet parte in febribus malignis emittendus.

Quare autem in affectionibus saltem quibusdam, ex unâ potiùs, quàm ex alterâ humani corporis parte venas solvere conducatur, reperto sanguinis circulo etiam si penitus ignoremus, negare tamen haud possumus, observationibus practicis edocti, sanguinem ut ex vasis quibusdam peculiaribus peropportunè eductum quam sæpissimè profuisse, ita quoque noxam plurimam intulisse, ubi, aliis tubulis sectis, eandem sanguinis quantitatem in iisdem propemodum ægritudinibus ex oppositâ regione detraximus.

## ALIÆ ANIMADVERSIONES AD THERAPEUTICEN SPECTANTES.

**I**N medendi methodo, non fecus ac in reliquis, non modò Medicinæ, verùm etiam universæ Philosophiæ partibus, simplicitatem quantumvis semper amavimus, non est tamen, quòd inter medica præsidia confectioes hyacinthinas, alkermes, theriacam, mithridatum, & reliqua hujusmodi non magni faciamus; quæ composita quamvis, vi sanè plurimâ in usu medico pollere, tum in gravioribus sedandis symptomatibus, tum etiam in morbis omnino quandoque profligandis, abundè comperimus. Fieri nihilominus possent, non inficior, ut præfata præsidia, vel ad longè majorem simplicitatem redacta, nisi meliores, eosdem saltem propemodum effectus præstarent. Attamen hisce in rebus ad Praxin medicam spectantibus, quas ad multos jam ante actos annos nobis indefinenter usus, & consuetudo probavit, vetustatem venerari potiùs, quam vanam quandam Recentiorum innovandi libidinem consecrari, Tyrionibus præcipuè suadebamus olim, suademus modò, & suadebimus semper.

Theriac., mithrid., confectio hyac., alker., & reliqua, quamvis medicamenta composita, non semper damanda.

## ALIÆ ANIMADVERSIONES AD THERAPEUTICEN SPECTANTES.

**S**Udoribus ciendis, eliciendisque, aquam simplicem communem, aut frigidam, aut tepentem abundè haustam, cute universâ priùs, oleo præsertim inunctâ, & defricatâ, atque cubiculo modicè tepesfacto, præ cæteris omnibus diaphoreticis, vel præ lapidibus ipsis bezoar, hystricis &c., longè magis idoneam semper adinvenimus; quam propterea quoties in hunc finem

Quomodo tuto, citò, ac blandè moveri debeat sudor.



nem , atque in iis circumstantiis adhibuimus , toties planè , brevè , tutò , ac blandè effectum suum præstitisse hætenus observavimus . Interdum verò , quum id tamen citra ægrotantis noxam fieri datum sit , ne vel injurià pervicaces existimemus , sinimus , vulgo indulgentes , ut præfata quoque præsidia , sudori promovendo penes Clinicos decantata , tametsi prorsus essent inepta , propinentur ; quo et futiles plerumque , inanisque quæstiones , & sophisticas , verbosæque inductiones , ac permolestas , penè ad nauseam in congressibus medicis , refictas digressiones opportunè quandoque refecando , ut æger quantocius revalesceret , unicè curavimus . Verumtamen sudorem , quantumvis prohibitionibus , ut ante jam diximus , largè hauistis , facillè sit movere , id tamen nequaquam morbi principio , humoribus peccantibus , crudis adhuc , indigestisque tentandum , ne loco materiæ morbificæ ea lymphæ tenuis , oleosa , balsamina , quæ febriles æstus compefcit , per diaphoresin aut exprimatur , aut egeratur . Atque adeo , ne febris , sudore excreto , excandescat . Quod quam sæpissimè contigisse satis superque constat .

ALIÆ ANIMADVERSIONES THERAPEUTICÆ,  
AD CHIRURGIAM PRÆSERTIM  
SPECTANTES .

Opinio probabilis, cur sanguis ex vasis majoribus scalpello fornicis ductus in febribus malignis, lethalis ut plurimum sit.

**S**I quotidianis observationibus fidem adhibere velit , negare nemo poterit in febribus malignis , in Urbe saltem , necnon et in Regionibus finitimis , perniciem quandoque maximam intulisse sanguinem ex brachio præsertim , venis majoribus sectis , etiamsi parçè emissum . Quod tantâ saltem cum noxâ fieri nequaquam solet , si vel longè uberior is , aut hirudinibus ex vasis hæmorrhoidalibus , aut ex cute

cucurbitulis scarificatâ educatur. Non latet id tanquam ridiculum ratione motus sanguinis circularis a nonnullis Anatomicis Recentioribus improbatum fuisse, ac penè irrisum. Experientia tamen nos, etsi non facîle credulos, ut rem ita se habere ingenuè fateamur, olim inducere valuit. Num autem id succedat, quia ex vulnere inflicto unâ cum sanguine, qui validè erumpit, maximum quoque fiat spirituum, præsertim vitalium dispendium, uti Veteres opinabantur; num quia motus sanguinis progressionis per ejusmodi phlebotomiam valdè acceleratus ex latebris viscerum venenum quoddam abditum, & quasi ibi consopitum excitet, educat, fundatque; num uno, eodemque tempore, quo sanguis cum impetu per vulnus exilire contendit, sese intus in venas ab aere extrinseco proximè circumfuso nescio quid virulenti sese immittat, quod unâ cum fermento sanguinis maligno immixtum, atque intimè cum reliquo sanguine longè, latèque perfusum, massam universam magis magisque coinquinat, ejusque fermentationem funditus evertat, uti nos, tanquam longè probabiliùs excogitavimus olim, id aliis planè decernendum relinquimus.

#### ALIÆ ANIMADVERSIONES AD THERAPEUTICEN SPECTANTES.

**I**Nter cætera Artis præsidia, quibus ab ineunte ætate, quum Praxis medicæ planè imperitus Theoriæ tantùm vacabam, adversari ceperam, ea præpeditum reiciens, veluti in perniciem quasi excogitata, obversabantur vesicantia; eo quippe tempore suadere mihi neutiquam potueram, quo pacto id puris, quod in parte affectâ erodentibus arte vitiatâ procreatur, sanguinis febrilem impuritatem eluere unquam valeret.

Vesicantia, ut quandoque prodesset, ita et nocere possunt.

Quinimmo fluidis universis id potius inficiendis, foedandisque idoneum esse intuliffem, nisi variis deinceps in Urbe præsertim Nosocomiis præfectus, postquam ægrotos tractare maturius susceperim vesicantia profectò, sicuti pluribus in morbis nocere, ita pariter et in aliis prodesse fatis superque exploratum habuiffem. Cur autem modò prodesse, modò nocere potuerint, ex dictis in præcedentibus abundè constat, neque est cur in eo diutiùs immoremur. Id tantùm rursus innuere præstat, vesicantia eâ parte tenuiori, ac volatiliori, quâ intus sese immittunt, sudori, atque urinæ ciendis, egerendisque mirificè conferre. Cavendum verò ne iis adhibeantur, quibus sive ob lumen veneream, sive aliâ quâque de causâ, affecti sunt aut renes, aut vesica urinaria, aut organa generationis adjacentia; quæ sale cantharidum volatili exasperata inflammantur, atque adeo ægrotantem longè magis lædere solent; propter quod vesicantibus, maximâ nisi necessitate coacti, inflammatione viscerum proximè imminente, uti nequaquam debemus.

## C A P U T VII.

*De Febre Malignâ Pestilenti.*

Definitio febris  
pestilentis.

**F**ebri, quæ maligna pestilens vocatur, pestilens ideo dicitur, quia in peste grassari ut plurimum, atque invalescere creditur. Est *febris quædam perniciosissima, acuta, & peracuta, in quâ symptomata maximam indicant humorum pravitatem, atque universam animalis œconomiae everfionem ex solutione quâdam sanguinis virulens.*

Diagnôsis.

Quia autem eosdem planè affectus, qui in corpore humano vivente exoriuntur a pravâ sanguinis fermenta-

men-

mentatione, quum præter naturam ob coagulum veneficum inspissatus concrefcit, eosdem, inquam, præstare quoque valet prava ejusdem sanguinis fermentatio, quum præter naturam solutus prætermo- dum fluit, sive effunditur, perquam difficile existimamus in febribus malignis dignoscere, num ex *coagulo*, num ex *solutione* malignitas extet. Nihilominus id maximè adnotandum, cum, qui febre malignâ pestilente laborat, plerùmque aut nequaquam sitire, aut sitim in eo non adeo intendi, eoquod fauces, item et linguam mollem ut plurimùm, atque humidam habeat ob exuberantem salivam, quæ sanguinis compage solutâ uberrimè in glandulis salivalibus secernitur. Frequentiores præterea, & adhuc magis perniciosæ esse solent in cute congestiones, quæ in febribus hujusmodi fiunt. Hinc profectò carbunculi, exanthemata, necnon item bubones pessimæ indolis, suppurationes pravæ &c., in quibus salia acria, atque erodentia tubulos exedendo, membranas irritando, ac nervos vellicando, non modò dolores excitant acerrimos, verùm etiam solidarum partium gangrænam, atque sphacelum inducunt.

Ex definitione febris malignæ pestilentis inferre debemus, eam excitari a fermento quodam venefico, quod sanguini in vasis sanguiferis intus immixtum, uno eodemque tempore, quo pravam sanguinis inducit fermentationem, massam sanguinis intimè inficiat, & prætermo- dum solvat. Ex quo opinari non erit abs re, fermentum, quod febres verè malignas fovet, acidum esse virulentum coagulans; atque acré virulentum esse potiùs, ac solvens fermentum, quod malignas pestilentes inducit.

Quicquid innuimus, ratione prognosis, in capite superiori de febre verè malignâ, id planè et de malignâ pestilenti item affirmare debemus. In hac tamen

an-

anthraces, & bubones lethales penè semper. Nihilominus quò citiùs erumpunt, atque ex locis consuetis, eò meliùs. Anthraces non procul a cordis regione, bubones in collo, vel retrò aures, funesta ut plurimùm. Febres hujusmodi motibus convulsivis, hæmorrhagiâ exuberante, animique deliquio, sudore præsertim frigido aut prævio, aut superveniente, necem moliri solent. Et si quandoque solvantur, phthisis insequitur, hydrops, cachexia, aliæque affectiones chronicæ, ex quibus nonnisi admodum rarò evadit Æger.

Curatio.

Ut febris pestilens evincatur, id pro viribus tentare debemus, ut virus solvens in massâ sanguinis destruat, sive saltè eluatur. Victus igitur ei non sit absimilis, quem in capite præcedenti proposuimus, subacidus tamen potiùs, quàm amaricans. Quamobrem, ferculis multùm commendamus solea acetosæ immixta, uvam, quæ vulgò dicitur *spina*, sive grossularia, passulas orientales recentes, hisque similia. Sorbitiones quoque parentur subacidæ, cum succo præsertim, ac corticibus citri, aut limonis, aut cum succo omphacino &c. Frigidæ sanè propinentur, rarò tepentes, quinimmo et quandoque gelidæ. Purgantia, æquè ac emetica noxam hisce in casibus attulisse semper hætenus observavimus. Nisi respondeat alvus, clysteribus ciendâ. Alexipharmaca leniora, tum diuretica, tum diaphoretica, quæ fermentum pestilens blandè egerant; eligenda. Inter hæc apprimè conducunt terræa, bolosa, crustacea, absorbentia &c. Hinc conveniunt terræ sigillatæ omnes, nucerriana, rasuræ cor. cer., eboris, matrisperlarum, mandibulæ luti præparatæ, dentes apri in pulverem redacti, margaritæ præparatæ, cancrorum oculi, cor. cer. philosophicum, lapis cordialis, coralli præparati, gelatina cor. cer., & similia. Ut vires solutæ instaurantur, & præsertim in deliquiis, commendamus therjaca-

calia, confectiones cordiales, hyacinthinam, alkermes, five in bolos cum conservâ rosarum digestas, five in aquis ejusdem generis solutas. Massa sanguinis, ne fluxus lethalis superveniat, opportunè minuenda. Vesciantia, item et sinapismata prorsus arcenda, utpote quæ particulis suis acribus, atque volatilibus, quas intus immittunt, sanguinis compagem magis magisque solvant, tubulos erodant, atque adeo hæmorrhagiam non rarè vel moveant, vel augeant, unà et reliqua symptomata exulcerent.

## Historia VI.

**L**ysimachus viator annorum quinquaginta circiter, optimè constitutus, temperamenti sanguinei, calidi nempe, atque humidi, habitus plethorici, vegetus quantumvis, & sanus, pluribus tamen diù itinerando defatigatus incommodis, Mensè Octobri repente febricitat. Febris principio mitem sese perhibet. Inde exasperatur. At enim verò, neque sitit, neque capite laborat, neque calor extrinsecùs intenditur. Viribus tamen planè destitutus, unà et animo dejectus valdè timet. Ferox est aspectu. Livore quodam præter naturam suffunduntur oculi. Anxius est, brevi se decessurum existimans. Pulsus, lingua, fauces, urina nullam ferè sensibuseatenus præseferrebant præternaturalem immutationem. Affectionis causas interim inquirentes, Lysimachum ab ineunte ætate sanguinis copiam quòtannis per fluxum hæmorrhoidalem excernere sub finem Æstatis solitum fuisse intelleximus, qui Æstate proximâ præteritâ omnino restiterat. Clystere itaque simplici injecto, venas hæmorrhoidales hirudinibus appositis illico aperiendas judicavimus ad libram circiter sanguinis. Sanguis erat floridus, tenuis, solutus,

Quicquid febris pestilenti præstando præstare consuevimus, historiâ declaramus.

ac serofus. Horâ circiter a sanfanguinis miffione, interpositâ, potionem hanc A frigidam statim fûmendâ præcipimus. Sorbitione hac fumptâ, paululûm obdormivit. Expergafactus caput fibi pergravatûm fenfit, ac prurientibus antea fupercilliis, ex naribus fanguis affatim inde ftillare cepit ad libras ufque circiter duas; qui nonnifi per motus univerfos convulfivos, reftitit, quibus identidem per horam circiter miferè torquebatur. Convulfiones bis, aut ter in die quotidie recurrebant, nullâ fervatâ periodo, cum febris exacerbatione ad diem ufque feptimam decubitus. Erat decubitus dies fecunda, & morbi tertia, ex quâ præfatæ convulfiones inceperant. Convulfiones præterea infequebantur fudores quandoque frigidi, item et fyncope, quibus profligatus, ac viribus planè fractus procul dubio, ut opinor, deceffiffet, nifi per id conditum B cordiale opportunè refectus, quodammodo refocillaretur. Interea temporis ad vires confervandas, duobus ovorum vitellis recentium in jure gallinæo modicè falito, cum hordei cremore alterato, folutis, bis in die vefcebatur, item et aquam gelidam faceharatam ut fuprà cum corticibus, & fucco limonum paratam, ut ad libitum interdium forboret potefatem fecimus. Diebus fingulis in Aurorâ jufculum jejund infulfum alteratum ex radicibus fcorzoneræ, graminis cum folis fonchi, acetofæ, meliffæ, & cum feminibus citri propinabatur. Alvus clyfteribus frequenter abuebatur. Sub finem diei feptimæ a decubitu æftuare intus cepit Æger, uberrimè tandem infudavit, ac maculis quibusdam ubique per cutem livefcenſibus effufis, a motibus convulfivis, unâ et a fudoribus frigidis, item et a fyncope prorfus immunis deinceps fuit. Hinc rebus in dies gradatim fubinde in meliùs procedentibus, ante diem decubitus vigefimâ primam hac methodo planè con-

convalluit; enervatus tamen, & viribus ita languens, exsuccus, atque excarnis, ut ad tabem proximè accederet; quinimmo et penè dicam attingeret, nisi per optimam vivendi normam, ac per usum diuturnum lactis asinini, a pluribus quibus per sex ferè menses obnoxius vicissim imposterum fuerat, incommodis se subducere valuisset.

A. ℞. Syr. de cort. citr. unc. j., aq. acetos., meliss., fonic. ana. unc. iv., m. f. p. &c.

B. ℞. Conf. hyac., alker., conf. ros., marg. præp., corall. rub. præp. ana. drag. j., syr. de pom. unc. ij., aq. cinnam., stor. aurant. ana. unc. ss. m. f. cond. cochleatim in dies propinandum.

#### ANIMADVERSIONES THERAPEUTICÆ AD CHIRURGIAM PRÆSERTIM SPECTANTES.

**S**Ive ex coagulo, sive ex solutione malignitas extiterit in febribus, anthraces, & bubones ob labem intus ingenitam, uti dictum est, non rarè in iis vel extrinsecùs extuberant. Tumores sunt quidam inflammatorii, qui humoribus pravè alteratis, atque in tubulis stagnantibus, variis in locis, & præsertim exterioribus, ex regionibus humani corporis ægotantis, præter naturam attolluntur. Bubo dicitur, quum glandulas inficit insigniores quasi humani corporis vulgò *emuntoria*, ac per inflammationem ad suppurationem tendit. Anthrax autem, sive carbo, sive carbunculus, quum membranæ nervosæ, partibusque tendinosæ acriter inhærens, eas mordicando lacerat, corrumpit, incendit, ac penè inurit. Bubones distinguuntur in benignos, malignos, & venereos. Benigni vocantur, sive simplices, qui in pueris præsertim, atque adolescentibus, redundante in partibus affectis sero, extant; qui propterea, & cor-

Quid sint bubones parotides, anthraces, sive carbunculi &c.



poris robur, & prosperam valetudinem inferre solent. Maligni nuncupantur, qui ab illuvie quadam, sive malignâ, sive pestilenti, quæ humores priùs coinqui- uaverit, exoriuntur. Venerei tandem dicuntur, qui ob labem fiunt ex impuro concubitu contractam. Bubones passim ex inguibus erumpunt; interdum tamen ad fauces, secus aures, in collo, partibusque finitimis; quo in casu *parotides* propriè appellari debent.

Quid præstan- dum sit in cura- tione bubo- num, qui ex malignitate ex- tent.

Bubones malignos nequaquam discutiendos cen- semus, sed tentandum potiùs, symptomaticè quamvis extiterint, ut blandè maturati, ad commodam suppu- rationem quantociùs perducantur, quâ humores pec- cantes, ibique stagnantes egeri possint. Parotides ve- rò, quum non semel adeo increfcant, ut præsens inde suffocationis immineat periculum, tum nisi proximâ, ac salutaris suppurationis non ambigua nobis sese ob- jecerit spes, exigunt, ut aut immaturè aperiuntur, aut fotibus, vel inunctionibus, vel cataplasmatibus emol- lientibus, volatilioribusque, benignè semper, quum id tamen fieri possit, resolvantur. Quinimmo et quum necessitas urgeat, eas hisce in casibus nequaquam sanè causticis, at ferro candente inurere non planè dam- namus.

Quid præstan- dum sit in cura- tione anthracis.

Anthraces, sive carbunculi eam propemodùm re- quirunt curandi methodum, quâ, gangrænâ evincendâ, extirpandæque, quotidie utimur; in quo conatus om- nis adhibendus videtur, ne pars infecta proximam non infectam corruptat. Hinc ut suppuratio propediem, sive potiùs corruptio sequatur, curandum est, atque adeo escharæ separatio. In quo plurimùm sanè cauti- simus oportet, ne aut altiùs quàm convenit scarifican- do, aut acriùs quàm par est erodendo, topicorum auxi- lio morbum longè magis exulceremus. Nos quamspis- simè anthraces ita, ut sequitur, optimè curatos vidi- mus :

mus: nimirum debite prius parte in antrhace affectâ proximè emoritur â sacrificatâ, atque cum aquâ calcis vivæ postmodum intimè madefactâ, mel hispanum spâcificè paratum, lintea mentis eo intimè imbutis, superimposuimus: idque sæpe sæpius in dies renovavimus, donec ulcus tandem omnino extersum cicatricem induxerit. Mel hac propemodum ratione parare consuevimus **A**. Interdum addidimus etiam therebentinam venetam ovorum vitello solutam, theriacam, & reliqua, quæ pro indicatorum ratione nobis congruere visa sunt.

*A Rx. Mell. hispan. unc. ij., sper. cet. dragm. ij., campb. scrup. j., spir. vin. rectif., sive aq. Reg. Hung. unc. si., m. pro usu ut m.*

## C A P U T VIII.

## De Febre Hectica.

**I**Nter febres chronicas primò sese obicit hectica, febris nimirum, quæ in habitu corporis consistere, in partibus videlicet solidis humani corporis viventis inesse, autumabant Prisci, quam proinde hecticam dixerunt, solutuque difficilem habuerunt. Eam verò paucis describendam censeo, *febrem esse chronicam, in quâ, calor augeatur licet, lenis est, acris tamen nonnihil, ac liquans, qui propterea solidas partes fundendo, earum maciem extremam, sive tabem inducit.* Tres habet gradus. Primus est, quum in eâ calor febrilis adeo lenis est, ut vix percipiatur, quo in casu febricitantem, non modò, atque adstantes, verùm et Medicum ipsum eludere valet. Alter est, ubi calor febrilis aliquantulum exacerbatur, & unâ præsertim, vel alterâ horâ post partum interpositâ, intensior sit. Tertius est, ubi calor febrilis

Definitio febres hectice.

Gradus hectice.

acris, ut ita dicam, & mordicans, in heclicâ adeo intenditur, atque extenditur, ut partibus solidis adiposis imprimis liquatis, corpus universum extenuet, emacietque. Febris heclica, quæ, quum eò devenerit, nullam planè curationem admittit, propriè dicitur *marasmodes*, *marasmus*, sive *tabes*.

Diagnos,

Signa, quæ num hæctica, & quo in gradu sit febris, declarant, alia ex dictis elucescunt, alia sunt quæ sequuntur. Pulsus frequens in primo heclicæ gradu, celer, & minor semper in dies. Sopor quasi pervigil. Permolestum quoddam, vix tamen quandoque sensile capitis, cæterarumque partium fastidium. Calor in gradu heclicæ secundo, unius circiter horæ spatio post partum interposito, plurimum intenditur. Rubore intensius suffunduntur genæ. Torpidi evadunt ægri, mærentes, tristes, infesti. Sitire incipiunt. Tussicilâ nonnunquam infestantur siccâ. Urinæ, quæ naturales priùs erant, crassiores fiunt, atque oleosæ. Sudores, & præsertim nocturni, uberrimi sanè, graveolentesque in gradu tertio, iique liquantes; quibus iccirco solvuntur vires, extenuatur adeps, absumitur caro, usquedum marasmodes tandem, sive tabes manifesta insequatur.

Causa.

Hæcticam febrem ab ulceribus ut plurimum interioribus, necnon etiam exterioribus, & inductam, & fotam fuisse cognovimus; sanies enim, quæ a sanguine præterlabente in ulceribus absorbetur, humores labefacit universos, eosque coinquinat, sædatque; atque adeo fermentationem succendit febrilem, quæ tamen lenis saltem principio sit, necesse est; eoquod particularum vis fermentescens, sanie per sanguinem effusâ, quodammodo obruatur, eatenus dum tandem sanguinis balsamo per fermentationem diuturniorem absumpto, sive præcipitato, aut alio quovis pacto a re-

li-

quis secreto, exaltetur, calorem majorem, sive potiùs acriorem exerat; qui solidas iccirco partes, atque imprimis adiposas fundendo, sudores, item et urinas oleosas, easque uberrimas movet, quæ *colliquativa* nuncupantur.

Febris hectica facilè in gradu primo curari posse creditur. Difficiliùs in secundo. Neutiqam planè in tertio. Ab anno decimoostavo ad trigésimum quintum usque, penes Hippocratem, (a) hectica febris obnoxii sumus; quo tempore quamdifficilè, si succendatur, evadimus. Non ita, quum vel ante, vel post eam ætatem supervenerit. In foeminis faciliùs solvitur, quàm in maribus. Alvi fluxus si insequatur, febricitantem quamprimùm decessurum præcinit. Si decidunt capilli, pessimum omen faciunt: maximam quippe indicant fluidorum corruptelam, succique alibilis acrimoniam, qui rescindit, eroditque potiùs quàm nutrit pilorum radices; quæ propterea recisæ, exsuccæ, ac penè dicam, excarnes avelluntur; quo fit, ut proprio pondere defluant capilli. Hectica febris, quæ ab ulceribus fovetur exterioribus, nisi ea tamen curationem planè respuerint, longè minùs habet periculi, & longè faciliùs cedit, quàm quæ producitur aut sine causâ manifestâ, aut ab ulceribus internis.

Nullum unquam, hecticis curandis, prout ipsa rerum magistra quotidie præcipit experientia, magis antiquum, magis accommodatum, ac præsens videtur præsidium, quam pacatus animus, jucundæ consuetudines, rusticationes salubres, itinera, equitationes, vestationes, & vel in exteris regiones navigationes frequentes, ac diuturnæ, quibus vel tabidos quandoque solis omnino restitutos nonmodò accepimus, verùm et ipsi vidimus. Ubi id contra nullatenus profue-

(a) Sect. 5. Aphor. 9.

fuerit, incassum penè pleraque cessisse alia remedia in hecticâ verâ semper observavimus. Victus esse debet optimi succi, humectans, non semper tamen tenuis, quin et plenior potiùs, ut plurimum, quàm tenuissimus, concoctu cæteroquin facilis, & medicatus, ut infra dicendum. Vinum noxam plerùmque intulit. Loco vini ptisanam alii, alii mulsam, cerevisiam alii obiciunt. Infusionem radicis chinæ cum melle hispano, ac sufficienti quantitate optimi cinnamomi in mulsæ formam digestam, nos utique commendamus. Loco mellis, satiùs interdum quoque utimur passulis majoribus recentibus mundatis, necnon et radice glycyrrhizæ &c. In victu profunt hordacea, amygdalata, cancri fluviatiles, in jusculis præsertim sive gallinaceis, sive vitulinis elixatis. Nocent salita nimis, aromatisata, eaque omnia, quæ particulis scaterere solent acribus, ac volatilibus nimis; quæque iccirco humores universos acriores in dies semper efficiunt, magisque erodentes. Aer deligatur temperatus, serenus, perfusus, qui ad humidum, frigidumque potiùs, quàm ad calidum declinet. Id præ cæteris monet Galenus, qui docet præterea æstivo tempore, ubi calor magis intenditur, hecticâ febre laborantes, commorari debere in locis subterraneis, quæ sint frigidissima, unâ et maximè ventilata; eoque unico præsidio febricitantem hecticum extremâ macie confectum, intra mensem restitutum se vidisse proclamat Riverius. Nisi respondeat alvus, clysteribus leniter concitanda. Plurimum confert, uti ante jam diximus, hilaritas. Mærorem e conversò, æquè ac animi angustias, curasque mordaces hecticam quam sæpissimè per se solas induxisse habemus. Coitus, maximè nimius, fugiendus, in quo sanguinis, ut ita dicam, uligo, quæ nimiam fluidorum compescit acrimoniam, absumitur. Purgationes penitus

tus in hecticâ proſcribendâ, ne lympham eam per dejectionem educamus; quæ humores concretos diluit, ac falium vin acrem, fundentemque enervat. Hinc potiùs humectantia conveniunt, alkalifata, bolofa, atque abſorbentia. In quem finem optimo cum ſucceſſu adhibentur pulveres ocul. canc., rafur. ebor., cor. cer. &c., gelatina ejuſdem cor. cer., & reliqua ejuſmodi, decoctiones emollientes, antiſcorbuticæ ex radicibus ex. gr. graminis, altheæ, fragarum, ex floribus, foliſque borraginis, violarum, primulæveris, pimpinellæ, hederæ terreſtris, cochleariæ &c. At præ cæteris ſerum, item et lac, aſinum imprimis, ſolemne, ac præſens hecticæ curandæ ſolet eſſe auxilium; de quibus in hiſtoriâ, necnon et in animadverſionibus ſubſequentibus fuſiùs. Ad obſtructiones viſcerum, quæ hecticam paſſim aut ſovere, aut comitari, aut ſaltem inſequi ſolent, referendas, perquam idoneas cenſemus aquas chalybeatas largè hauſtas, non ſecus ac nucerianam, quæ particulas inſuper ſalfas eluit, infringitque, ac per urinam ſubducit. Sanguinis miſſio, ubi redundet, & ob menſes præſertim aut non debitè fluentes, aut diu retentos, ſive ob excretiones conſuetas, aut per hæmorrhoides, aut per nares, aut per alia loca non ita pridem ſuppreſſas, neceſſaria videtur. Veſicantia contra, item et fonticuli planè ableganda; eoquòd pus illud, quod in ulceribus conſicitur, per ulcera ea extrinſecùs inducta, non excernatur omnino; quinimmo ejus aliqua ſaltem portio, ſive a ſanguine, ſive ab aliis per ulcera circumeuntibus humoribus abſorpta, in gyrum per venas remeat, fluidorum maſſam iterum coinquinat, atque hecticam potiùs exaſperat. Veſicantia præterea damnamus item, ratione potiſſimùm cantharidum, quarum acerrima effluvia, uti ſenſibus patet, a carne extrinſecùs affectâ, intus immittuntur in vaſa, ac  
flui-

fluidorum acrimoniam longè magis acuunt . De fotibus, æquè ac balneis, aquæ potissimùm dulcis, non ita judicandum , quæ opportunè adhibita, feri vim erodentem diluunt .

## Historia VII.

Quicquid, febrile  
hecticæ medendo  
præstare,  
confuevimus, hi-  
storiâ declaramus.

**G**lycerium nobilis, ac nubilis puella, quæ decimumseptimum nondum compleverat annum, optimè constituta, robore valens, atque aspectu venusta, temperamento prædita calido, humidoque, nempe sanguineo, amore tribus circiter ab illinc mensibus vehementer capta, zelotypa fit, ac miserè ideo angitur . Mensè Augusto, tum, quum fluxus lunares, qui priùs opportunè, commodè, affluenterque ad id temporis nunquam non confluerant, recurrebant, ex inopinato exterrita, ac mensibus iccirco omnino compressis, febre corripitur ardentissimâ, rigore prævio; quæ ex acutâ post diem morbi vigesimamprimam, quartana simplex evadit, contumax, diutina, quam tandem, pertesa, ulteriorem curationem ad annum, & ultra neglexerat . Fluxus præfatus pridem suppressus, uti confueverat, tandem reversus quartanam penitus solvit . Paulò post febricula quædam insèquitur; quam, cum ad menses fere octo sine ullâ sensili remissione perdurasset, hecticam esse pronunciamus . Mitis erat quippe calor . Lenis per articulos universos evagabatur dolor . Aderat tussicula, quæ duarum circiter horarum spatium a pastu interposito nonnihil exacerbabatur, quo tempore impensè quoque rubebant genæ . Torpida erat, languens, pervigil, siticulosa, mœrens, irrequieta, noctu præsertim, ubi præterea in sudores uberrimos solvebatur . Urinas emittebat crassas, oleosasque . Pulsus parvus erat, frequens, & celer . Saliva falsa .

Cor-

Corpus insuper univcrsum tabes ita confecerat , ut febrẽ ad gradum saltem hecticæ secundum pervenisse , inferre quisque potuerit . In eo planè statu hanc mensẽ Aprili Anno salutis 1713. tractare cepimus . Quia autem , ut famem , quã interim laborabat quasi caninã , expleret , opiparè vescebatur , & alvus adstricta erat , ventrem ideo blandè priùs sero caprillo solventi **A** concitavimus . Ut verò viscerum obstructions evincerentur , atque ut ab humoribus labes fundens jam antea contracta elueretur , serum hac aliã ratione **B** paratum in Aurorã quotidie iterum sumendum confecimus . Ut primùm alvus sero solventi soluta , fluere ceperit , alteram quantitatem feri caprilli ad libras circiter quatuor depurati ex intervallo potendam ei præscripsimus ; ac deinde , modò ulterius sitiisset , ut aquam nucerianam frigidam , utut ei libuisset vel post pastum superbibisset , potestatem fecimus . Serum præfatum **B** pro diebus sequentibus constitutum in cubili hauriebat . Et postquam ad horam ferè quievisset , insurgere consueverat , per amœna subinde ambulatura . Ut placidè tamen , commodè ac lentè incederet , ne sanguis excandesceret , hortabamur . Lacte interim duntaxat caprillo cum ovorum vitellis recentium quassatis , per **B. M.** cocto bis in die cum *f. q.* panis optimi triticei , abstemia prorsus , reficiebatur . Loco vini potare consuevit decoctionem hanc **C** . Diebus quindecim vix exactis , sudores nocturni planè sistuntur . Uberior excernitur urina , quæ tamen optimã sit conditionis ; atque alvus laxitatem quandam inde naturalem sibi comparare cepit . Quamobrem longè placidiùs noctu requiescebat Glycerium . Longè minùs febricitabat . Et ut multa paucis complectar , longè meliùs eam se deinceps habere manifestissimè cognovimus . Adeo ut brevè post , febre radicitus extinctã , ac animo tandem pacato , carnem sibi induit , modicam suscepit



pinguedinem, neque alia impostero patiebatur incommoda, præter eam, quâ adhuc vexabatur tussiculâ siccâ, atque irritanti, quæ, ut planè extenuaretur, lac asininum post feri præfati usum, eâ, quæ insequitur ratione D paratum, proposuimus; neque incassum, siquidem lac illud sorbere vix ceperat, ut optimè convaluerit; eâ tamen prorsus in omnibus servatâ ratione, quam pro usu feri præscripsimus.

A *R̄. Mell. hispan. opt. unc. iv., crem. tart. drag. ij., ser. caprill. lib. j., m. f. serum solv. sumendum in Aurora, cui boræ unius circiter interposito intervallo, superbibere alteram per vices incipiat feri quantitatem ad libras usque quatuor, & ultra.*

B *R̄. Flor. borrag., viol., primulæ ver., soleor. pimpinel., beder. terrestr., choleariæ ana. pug. iij., ser. capril. recent. lib. j. m. f. levis infus., & mac. S. A., col., f. f. expr. & adde Mell. hisp. opt. unc. j., matrisperl. præp. dragm. j. cap. quot. jejund in A. pro syr. ad dies 40. circiter.*

C *R̄. Hord. mund., & elixat. unc. ij., rad. opt. chin. dragm. ij., cinnam. opt. scrup. j., aq. nucer. lib. iv. m. f. inf. & mac. S. A. ad bor. xii. circ. ciner. calid. Adde passular. majorum mundat. rec., & mel. hisp. q. s. ad g. f. bull. lenit., de sp. S. A., col. pro potu quotid. ut m.*

D *R̄. Lat̄. asin. lib. j., cui adde syr. rad. chin. cum mel. hisp. confect̄. unc. j. cap. bis in die b. m.*

#### ANIMADV. AD THERAPEUT. SPECTANTES.

Quid sit mel, & quid præstet in usu medico.

**M**elle intus satiùs quàm saccharo in Praxi medicâ utendum ducimus. Mel quippe, nihil aliud esse videtur, quàm succus quidam roscidus, quem ex variis hinc inde delectissimis floribus, odoratisque foliis delibare solent apes; quemque ingestum, ac leviter immutatum ex stomacho postmodum in foveolis al-

vea-

vearium cereis eructant; ubi reconditus fermentatur, atque efferveſcit; donec optimè tandem digeſtus, atque in mellis formam ſubactus, eam, quã pollet vi, ſibi comparet baſaminam. Particulas, quæ tamen blandè agunt, longè volatilioris habet, quàm ſaccharum *hodiernum commune artificiale*, quod ex cannis contuſis, atque contritis expreſſum, igne concreſcit. Saccharum dico hodiernum commune artificiale; *vetus* enim, quod, penes Majores noſtros, ſolemne fuiſſe accepimus, ſpecies fuit mucoris, ut ita dicam, melliti; qui naturæ ſolius ope in ſoleis, ſive in tubo talium cannarum extrinſecùs ex ſucco quodam earum tenuiſſimo exudante, cum rore matutino immixto, ad Solem inde, veluti manna, inſpiſſatur. Mel tum ob plurimum, quod habet volatile, tum ob baſam illud roſcidum, tenue, ac blandum, quod ex plantis potiſſimum ſuaviter fragrantibus rore madefactis nanciſcitur, leniter ſolvit, detergit, roborat, unà et aperit. Quamobrem Mulierum menſibus, aut deficientibus, aut diu ſuppreſſis ciendis, revocandiſque; necnon etiam obſtructionibus viſcerum reſerandiſ præſens ſanè haberi debet remedium; quo optimo cum ſucceſſu in jure ut plurimum ſimplici ad unciam unam, aut duas quotidie in dies plures ſubinde frequentiſſimè utimur et ipſi, jam pridem edocti a Viro celeberrimo Francisco Redi Præceptore noſtro olim digniſſimo, qui pro re natã mel præfertim hispanum in præfatis affectionibus prædicare conſueverat. Hispanum præ cæteris in Italiã optimum exiſtimamus, inde Calabrum. In plagis ſiquidem ejuſmodi calidioribus ob majorem plantarum virtutem mel longè melioris notæ deligitur. Si decoquatur, & deſpumetur, tenuiores avolant particulæ, atque adeo ejus, ex noſtrâ ſententiã, potiùs obtunditur vis, quã morbis medetur. Mellis abuſus pluribus ex cauſis no-

xius censerī debet , juvenibus potissimum , hypochondriacis , scorbuticis , hysteriis , & maximè febriculis , dummodo febris ardens sit ; eoquod cum succis intestinorum facillè fermentando , effervescat , immutetur , corrumpatur , atque in vappam , ut ita dicam , degeneret .

### ALIÆ ANIMADVERSIONES AD THERAPEUTICEN SPECTANTES .

Viçus salis  
pro heclicis  
curandis non  
planè improban-  
dus .

**S**unt qui heclicæ curandæ victum planè insulsum commendare consueverunt ; atque adeo heclicâ affectos ab eduliis salitis omnino arcebant . Sal quamvis , vel ex nostrâ sententiâ , quum eo heclici abutantur , valdè noxium haberi debeat , utpote quod intus per meatus corporis humani effusum , humores univèrsos , & præsertim lymphaticos aciores facere , magisque erodentes valeat . Tantum tamen Clinicorum eâ in re rigorem non probamus . Salis abusum in heclicis utique damnamus ; quemadmodum damnatum item , fercula iis neque sale vel minimum condiri . Sal enim dapibus modicè inspersum , ventriculi fibras , æquè ac intestinorum roborat , blandè stimulat , fermentorum vim acuit , digestiones adjuvat , secretiones movet , alvum lubricat , atque alios optimos præstat effectus vel in heclicis ipsis ; qui præposterâ ejusmodi quandoque victus potiùs ratione , quàm febre ipsâ , brevè , aut contabescunt , aut cachectici prætermo dum intumescent &c. Hyacinthus Fontana , vulgò *Farfallino* , municipis noster inter comicos modulatè canentes , temporibus nostris celeberrimus , heclicè superioribus annis febricitans , Parisiis Romam , penè jam confectus , nauseabundus , imbecillis , insomnis , ac propemodum expirans , redierat ; quem nos protinus quasi , mense

Januario inter ludos bacchanaliorum, convaluiffe observavimus postquam eo, quo utebatur victu, prorsus insipido fidenter improbato, ut fercula de more saliret præmonuimus. Si adeo, uti vulgò creditur, nobis noceret sal, saporibus, quos ex dapibus non inconcinne salitis elicit, sensus nostros tam eleganter neutiquam scalperet; quum sensuum organa, ut et in aliis tractatibus ante jam declaravimus, ad id unice nobis instruxerit Sapientissimus ille Maximus Optimus Opifex, ut per affectiones modò suaves, modò insuaves ab objectis sensibus intimè partas, quicquid humani corporis fabricæ conservandæ, sibi conveniat, ad punctum, ut ita dicam, temporis quisque intelligat.

## C A P U T I X.

*De Febre Intermittente in genere.*

Quia febris intermittens, modò certâ, modò incertâ recurrit periodo, hinc fit, ut modò dicatur *vera intermittens*, sive *intermittens regularis*, modò dicatur *intermittens erratica*; sive *intermittens non regularis*. Vera intermittens est, ubi *certâ recurrit periodo*. Intermittens erratica vocatur, quum *incertâ recurrit periodo*. Veræ intermittentes rursus dividuntur, *ratione temporis*, *ratione moris*, *ratione complicationis*. Ratione temporis distribuuntur in *quotidianas*, *tertianas*, *quartanas*, *quintanas* &c. Ratione moris in *benignas*, & *malignas*. Ratione complicationis in *simplices*, & *compositas*; quæ iterum distinguuntur in *compositas homogeneas*, atque in *compositas heterogeneas*. Compositæ homogeneæ, sive ejusdem generis, dicuntur, quæ pluribus componuntur intermittentibus ejusdem generis. Hujusmodi sunt quotidiana-

Varia intermittentium genera.

tidiana ex. gr., sive duplex, sive triplex &c., duplex, sive triplex tertiana, quartana &c. Intermittentes heterogeneæ vocantur, sive generis diversi, quum intermittentes simplices, quibus componitur intermittens composita, sint diversi generis, ut ex. gr., quum quotidiana simplici jungatur tertiana, quartana, & sic de cæteris.

Diagnosis.

Ex hæcenus dictis de naturâ, ac diversitate intermittentium in genere, educuntur quoque signa diagnostica; de quibus tamen fusiùs, quum de singulis intermittentibus verba facienda sunt, dicturi, non est, cur impræsentiarum plura dicamus.

Causa.

Febres intermittere, easque per intervalla recurrere, ideo autumamus, quia humor peccans, fermentum nempe febrile confectum priùs, atque in cavis, meatibus, tubulis, sive in glandulis obstructis collectum, adeo ibi cumuletur, atque excandescat, ut objicibus tandem, sive repagulis superatis, atque distractis, identidem eructet in massam sanguineam, quâ sædatâ, labefactâque, nil mirum, si ejus vis, aut fervor quodammodo priùs obruatur; qui postmodum, subactis, digestis, atque extenuatis, sive discussis crassioribus grumis, necesse est, ut invalescat, ac longè majorem vim acquirat. Hinc fermentatio, calor videlicet in accessionibus, quæ intermittunt, principio ut plurimum valdè restinguitur, incrementum longè majus deinceps suscepturus.

Prognosis.

Duo potissimum, ratione prognosis, de intermittentibus in genere consideranda sese objiciunt: febris nempe natura, atque urinæ constitutio. Respectu febris, *quocunque modo intermiserit, periculo vocat ex Hippocrate.* (a) Attamen, ubi accessiones malignitatem præferunt, planè quantumvis intermittant, neutiquam sine maximo vitæ periculo recurrunt. Intermittens,

(a) *Apb. 43. sect. 4.*

DE FEBRE INTERMIT. IN GENERE. 191

tens, quæ diu sese produxerit, aut in hecticam, aut in hydropem facile desinit. Autumnales contumaciores. Si negligantur, aut si perperam tractentur, fieri solent continuæ, quandoque acutæ, quandoque chronicæ admodum pervicaces. Respectu urinæ, si principio tenuis sit, clara, cruda; & crassior tamen si subinde evadat, turbeturque, febrem intermittentem brevi solutum iri indicat. Quinimmo et sedimentum quò citius demittit, eò melius.

De curatione intermittentium perpauca hæc in genere recensere juvat. In diætâ id præ cæteris curandum, ne vel ante, vel in ipso paroxysmo vescatur æger. Quinimmo principio paroxysmi, neque potus propinandus, cujus tamen in statu, atque in declinatione potissimum, pluribus de causis, de quibus infra, plenissima faciendâ est copia. *Quicquid enim, verbis utor Dolæ, paroxysmus in stomacho invenit, id omne corrumpit, atque in scorias febriles vertit.* Sorbitiones chalybeatas commendamus, utpote quæ viscerum obstructiones intermittentibus consuetas referare valeant. Vigente paroxysmo, necnon etiam sub finem, sudoribus præsertim instantibus, ut largæ sint, ac frequentes, operanda est; membranas quippe, ex æstuatione febrili arefactas, refrigerant, humectantque, salia concreta, & quodammodo fixa, volatilibus in fermentatione febrili absumptis particulis, solvunt, eaque per sudorem, quem longè facilius movent, eluunt, emittuntque. Emetica, vomitoria nempe, febribus extinguendis, extirpandisque, si unquam convenerint, id maximè in intermittentibus, & præsertim contumacioribus, ex vitio ventriculi contulisse, comperimus. Ubi idonea censentur, unâ, vel alterâ horâ antequam paroxysmus invadat, & tum maximè, quum stomachus nauseabundus sponte, ut ita dicam, suâ, sese exonerare conatur,

pro-

Curatio.

propinanda; vel quum a somno matutino experrectus æger, aut oris amaritudinem, aut nauseam, aut rufus patitur nidorosos. Morbi principio, uti diximus, maximè conveniunt; neque nocent processu, si intermittens, aut producat, aut reviviscat, aut symptomata ingravescant. Leniora tamen eligantur, quæ neque irritent nimis, neque viscera torqueant. Purgationes, si fortiores sint, intermittentes ut plurimum exasperant; organorum quippe facultates evertunt, fluidorum constitutionem turbant, vires minuunt, atque ætus febriles, symptomatum recrudescente syndrome, movent magis, ac augent. Clysteres contra vel ante paroxysmum injecti, & præ cæteris leniter detergentes, symptomata valdè leniunt, iis præsertim, quibus aut alvus adstringitur, aut injunguntur in paroxysmo præcordiorum angustia, viscerum ardor, borborygmi, hypochondriorum inflationes &c. Febrifuga, cortices nempe kinæ kinæ, conii cupressini exsiccati, cortices aurantiorum, hisque similia nequaquam in paroxysmo, verùm aut ingruente, aut multò ante, aut etiam post, vel diebus ipsis intermissionis, propinanda sunt, eaque iteranda, parvâ tamen dosi pervices plures, iterum, atque iterum vel quum ad plures dies penitus intermiserit febris, quo morbi radicibus omnino sublatis, intermittens funditus tandem evellatur. Hæc tamen, nisi alvo priùs opportunè purgatâ, humoribus ritè præparatis, ac fermento febrili per accessiones febriles quodammodo subactò, adhiberi tutò nequaquam solent, præterquam in intermittentibus malignis; quibus principio confestim occurrere debemus, ne ægrotum interficiant, ut deinceps fusiùs dicturi. Accessiones, nisi præviâ saltè aliquâ horripilatione invadant, febrifugis plerùmque reluctantur. Venæ sectionem intermittentibus compescendis  
ut-

ut plurimum sine successu hætenus experti sumus; quin immo et atrociores quandoque provocasse invasiones, observavimus. Non ita tamen ubi febris intermittens excretiones sanguinis diù retentas insequuta sit; tum enim minimè negligendam existimamus.

## C A P U T X.

*De Quotidianâ simplici benignè intermittente.*

**Q**uotidiana benignè intermittens ea dicitur febris, *quæ quotidie intermittit, atque adeo quotidie recurrit sine malignitatis indiciiis, frigore tamen, ut plurimum, atque horrore præviis, febrientem non procul a cibo ingesto invadens.*

Definitio quotidianæ simplicis benignè intermittentis.

Quamobrem ab invasionibus præsertim dignoscitur quotidianis, quæ penitus intermittere, atque recurrere debent sine ullo malignitatis indicio, ut quotidianam simplicem benignè intermittentem propriè constituent.

Diagnos.

Quicquid commenti unquam fuerint Veteres de origine febris hujusmodi intermittentis, pituitæ in stomacho, æquè ac in intestinis putrescentis vitium culpantes, nos longè probabiliùs ducimus, non aliâ de causâ quotidianam simplicem benignè intermittentem excitari, nisi quòd humor quidam stagnando in tubulis obstructis visceris alicujus, depravetur, ac depravatum tantum ibi quotidie suscipiat incrementum, ac tanto cum impetu obices quotidie impellat, ut semel in die eos vincat, atque in vasa irrumpat sanguifera; ubi sanguini immixtus fermentationem febrilem suscitet. Quod autem ut luculentius sit, ponamus ex. gr. in mesenterio, ductibus quibusdam lacteis obstructis, glandulis, sive potius receptaculis chylosis stagnando inhæsisse.

Causa.



portionem quandam chyli; quæ ibi propterea consistens adeo alteretur, sive potius depravetur, ut in fermentum abeat febrile; quod intra spatium horarum 24. ita tumuletur, effervescat, rarefat; ac rarefactus ita ebulliendo intumescat, ut ibi inclusus diutiùs stare nequeat. Atque adeo ponamus, impetu factò, viam sibi per meatus obstructos quodammodo stravisse. Fermentum id, tum deferatur necesse est in cystemam chyli communem, ac per ductum thoracicum, venamque subclaviam sinistram in auriculam cordis dexteram; ubi sanguini inmixtum, ac intimè perfusum, unà cum eodem sanguine quaquaversum effunditur. Hinc fermentatio suscitatur febrilis, quæ ferè semper, tremore, ac frigore præviis, invadere deberet; quibus exinde succedere æstus febrilis; quæ fieri minimè potest, quominus habeat incrementum, statum, ac decrementum, cessans quotidie penitus, atque recurrens pluribus ex causis mox exponendis.

Quare invasiones febriles ut plurimum prævio rigore, & certâ, sive incertâ periodo excitentur &c.

Deberent priùs sensibiles fieri tremores cum frigore. Fermentum enim febrile, quod recens sanguini commiscetur, & unà cum sanguine vasis sanguiferis distribuitur, crudum adhuc, crassum, rude, atque, ut ita dicam, indigestum, cordis ruditer irritat fibras, æquè ac minimos plexus nervosos, sanguinis fermentationem obruit, & calorem iccirco compescit, imminuitque. Inde horripilatio, tremores quandoque spasmodici, concussiones, ac molesta corporis universi perfrigeratio. Perfrigerationem ideo paulò post insequitur æstus febrilis, quia fermentum febrile ulteriori fermentatione magis magisque subactum, sensim semper per gradus extenuatur, donec tandem exaltatum incendatur, atque effervescat. Quamobrem in intermittentibus universis perfrigeratio saltem aliqua spasmodica, ac convulsiva, æstum febrilem præcedere solet.

Fer-

Fermento demum febrili, aut penitus absumpto, aut despumato, aut excreto, egestoque, calor extinguitur febrilis; qui modò magis, modò minùs producitur, prout major, vel minor est quantitas humoris peccantis, sive prout magis, vel minùs resistit &c; neque priùs recurrit, quàm alia quantitas humoris stagnantis, stagnando alteretur, atque in fermentum febrile, ut priùs, convertatur, in vasa sanguifera iterum, atque iterum irrupturum. Quicquid innuimus de quotidianâ intermittente, intelligere quoque expedit de tertianâ, quartanâ, ac de universis intermittentibus; quarum periodi excitantur, præfinitur, dirigunturque a qualitate, & quantitate materiæ præ stagnantis in visceribus obstructis, in quibus magis magisque in dies immutatur adhuc, atque corrumpitur. In visceribus dicimus obstructis, id siquidem contingere potest vitio, non modò solius mesenterii, verùm etiam hepatis, lienis, pancreatis &c., necnon etiam a suppuratione quadam interiori; quæ tamen febres, erraticas potiùs procul ab omni lege, quàm periodicas, stas temporibus, intermittentes progignere, atque educare solet.

Febris quotidie intermittens, *periculo* quamvis *Prognosis.* plerùmque vacet, contumax adeo esse solet, ut ad plures menses quandoque perducatur. Neglecta tamen, sive si perperam tractetur, non expers periculi; quin immo et ad tabem, & ad hydropem, febricitantem, quam sæpissimè deducens, enecare solet.

Quotidianis intermittentibus solvendis plurimùm *Curatio.* confert aer calidus, & siccus potiùs, quàm frigidus, atque humidus, victus tenuis, humectans, optimi succi, concoctuque facilis. A vino, prioribus præsertim diebus, planè abstinenceatur. Alvus sit adaperata, animique affectus, fieri quantum possit, pacati. Priusquam febrifugis utamur, ut alvus, & stomachus eluatur, nec

non etiam ut humores præparentur, opera danda est. In quem finem clysteres, non modò præscribendi sunt priùs, verùm etiam purgantia, item, si opus fuerit, emetica, aut vomitoria, leniora tamen, & blandiora. Decoctiones dehinc, infusiones, atque emulsiones conveniunt emollientes, aliquantulum amaricantes, deobstruentisque, de quibus universis in historiâ sequenti. Si redundet sanguis, minuendus. Quibus opportunè præmissis, quum febris adhuc tamen quotidie recurret, tum ad præsidia febrifuga, de quibus et in superioribus verba fecimus, & in sequentibus facturi sumus, confugiendum.

### Historia VIII.

Quicquid, quotidianæ simplici intermittenti medendo, præstare consuevimus, historiâ declaramus.

**P** Amphilus decem et octo ab illinc annis natus, corpore sano, nonnihil pinguis, ac temperamento, quod calidum, & humidum dicitur, sanguineo videlicet, præditus, Mensè Augusto, ardente Syrio, non procul a fonte frigidissimo, sub umbrâ platani, zephyro flante, ludendo delassatus, placidè obdormit insudans. Experrectus, ac fame tentatus, fructibus præfertim horariis, avidè vescitur, quibus vinum malvaticum meracius superbibit; quo temulentus domum revertit, atque recumbens, sopore arctissimè captus, ad plures horas iterum obdormit. Expergiscitur tandem, & ut consopitus plurimum insudasset, faucibus exhaustis, plurimum sitit. Hinc intus, uti dictitabat, penè arefactus, gelidam, quam artificiosè ei confecerant, perquam acidam ex succo linonum, largè sorbere cepit. Siti expletâ, denuo recumbit, unâ et requiescit. At ex inopinatò vehementissimis torminibus, alvo suppræssâ, excitatus, nifus habet evomendi irritos; quibus occurrit theriaca, quam vino generoso solutam deglu-

glutivit. Solvitur inde alvus, ac nisibus evomendi planè pacatis, longè meliùs se habere testatur. Attamen nauseabundus, ac viribus perfractis, admodum languens, de maximâ conqueritur apestiâ, unâ et de summâ capitis imbecillitate: id ferè per triduum, eò usque dum non procul a prandio, tandem frigefactus, ac rigore quodam repentino correptus, ad horam circiter concutitur. Mox calor febrilis insequitur, qui processu intensissimus fit; ac postmodum decrescens, intra spatium horarum 12., vomitu prævio bilioso amarissimo, prorsus extinguitur. A febre immunis fit ad eandem planè usque horam diei præcedentis. Ex quo iterum, uti pridem, iisdem symptomatibus renascitur, item et resolvitur paroxysmus, eandem prope modum servans periodum ad diem usque morbi octavam. Quo tempore sese nobis tractandam objecit. Febrem esse quotidianam simplicem benignè intermittentem dignoscentes, eam hac, quæ insequitur, methodo illico tractare suscepimus. Ex erroribus, quos in victu potissimum præmiserat, necnon et ex nausea, vomitu, sapore pravo, atque hypochondriorum inflatione, quæ in paroxysmo præter naturam intumescabant, stomachum, æquè ac intestina, farcinâ recrementorum quadam effœtâ, sive non congruâ in hoc morbo affici imprimis, pro certo habuimus. Eluenda iccirco quamprimùm fore judicantes, potionem hanc A emollientem blandè solventem, clystere ex solo jure salito priùs injecto, hauriendam confecimus. Quæ ut concitaverit alvum, iterum atque iterum præcepimus, ut superbiberet jusculum modicè salitum ad quantitatem libræ unius, & ultra, per vices tamen, quo satiùs alvi colluvies elueretur. Ut primùm itaque præfatæ purgationis ope abluta est alvus, longè meliùs imposterum se habere cepit æger, ratione præsertim, tum nausea,

tum

tum vomitus, tum hypochondriorum, quæ prius intumuerant. At enim verò, licet non adeo uti pridem infesti, recurrebant tamen quotidie paroxyfmi. Hinc humoribus, jusculo alterato decoctionibus idoneis, quod jejunò potabat, prius præparatis, quotidianam hanc intermittentem febrifugis planè eradicandam decrevimus; quæ per infusionem quater, diebus singulis ita ut in B præbuimus. Dies erat morbi decima, ex quâ ejusmodi febrifugo uti ceperat, neque incassum; siquidem ante diem vigesimam septimam, sudoribus uberrimè erumpentibus, unâ et urinâ abundè excretâ, in pristinum se optimè restitutum sensit Pamphilus.

A R̄. Syr. viol. viol. unc. ij., ol. amygd. dulc. rec., & f. ig. ex. unc. iv., aq. cinnam. unc. j., m., & cap. in jure infuso tartarifato.

B R̄. Cort. kin. kin. unc. j., cinnam. opt. dragm. ij., sal. tart. dragm. fs., aq. com. lib. iv., m. f. inf., & mac. in B. M. ad hor. 48. circiter S. A. Adde mell. hispan. unc. iv. bull. levit., despum. colet. cap. per vices ad quantitatem unc. iv. singulis vicibus hac lege, uncias nimirum quatuor h. m., & tantundem horâ quotid. ante prandium, & ante cænam &c.

## C A P U T X I.

*De Tertianâ simplici benignè intermittente.*

Definitio.

**F**ebri tertiana simplex benignè intermittens, tertiana ideo vocatur, quia tertiâ quaque die recurrit; quocirca eam describendam ducimus, *febrem esse, quæ planè licet intermiserit, tertiâ quaque die recurrit, rigore ut plurimum præeunte sine ullo malignitatis indicio.* Rigore dicimus ut plurimum præeunte, eoquòd in tertianis quandoque, rarò quamvis, ut vel ipsi

DE TERTIANA INTERMITTENTE. 199

ipsi passim observavimus, sine ullâ, vel levissimâ sensibili horripilatione de tertiâ in tertiam diem recurrat calor febrilis.

A periodo, qua tertiâ quaque die recurrit febris, quæ omnino intermiserit, evidentissimè dignoscitur, eam temporis processu tertianam fore. Principio autem tertianam fore simplicem intermittentem benignam suspicari datum erit, si intra horarum duodecim circiter spatium, nullo vel levi apparente malignitatis indicio, planè intermiserit. Si cum horrore, ac frigore vehementer febrientem corripuerit. Si febris progressu immoderandè incaluerit. Si vomitus accesserit amaricans, aut principio, aut incremento, aut in statu, sive in decremento paroxysmi. Hinc non modò vomitus inter symptomata tertianarum simplicium connumerari solet; verùm etiam quicquid molesti infert, tum in ore, tum in ventriculo, tum in partibus finitimis humor peccans, qui ventriculi, unâ et intestinorum plexus nervos lædere possit, antequam evomendo egeratur: anxietas nimirum, præcordiorum angustia, nausea, sapor amaricans, ructus nidorosi, atque, faucibus exhaustis, sitis quandoque ardentissima &c.

Quicquid de origine tertianæ simplicis benignè intermittentis protulerint Prisci, fermentum febrile in eâ, non secus ac in reliquis universis intermittentibus, ubique locorum confici, latitare, et cumulari posse in visceribus obstructis corporis humani viventis existimamus; quandoquidem si de tertiâ in tertiam diem in vasâ irrumpat sanguifera, minimè fieri poterit, quominus excitet accessiones febriles typo tertianario ex intervallo recûrsuras, ut non ita pridem satis superque declaravimus.

Tertiana simplex benignè intermittens, nullum, quamvis naturâ suâ periculum habeat, non est tamen, quod

Diagnosis.

Causa.

Prognosis.

quod non raro, aut si negligatur, aut clinice malè administratâ si vitietur, evadere non possit vel intermittens maligna, vel continua acuta, ac perniciofa, ut non semel percepimus. Nonnumquam, declinante, præcipuè autumnò, in quartanam cessisse observavimus. In senibus neutiquam sine periculo. Superveniens icteritia, tertianam solvit. Tertiana, quæ legitima est circuitibus septem terminatur ex Hippocrate (a) vel ad summum decem. Sin autem ulterius producat, difficilior curatu fit. Nubecula alba per urinam in matulâ stagnantem suspensâ, brevî solvendam tertianam denotat. Quò vehementia in accessionibus apparuerint symptomata, dummodo febris penitus intermiserit, eò citiùs solvendam fore, prænuñtiant. Ulcera, quæ labiis supervenerint, eam contumaciorem fieri penes nonnullos indicant; tamen si non ita sentiant alii per plures, inter quos Riverius præcipuè ita scriptum nobis reliquit (b). *Scribit Haly, & vulgatissimè docetur experienciâ, tertianâ laborantibus, si ulcera, aut pustulæ in labiis, & naribus erumpant, finem febris præsignare. Est enim quædam veluti crisis, quæ ad illas partes fit.* Quum diù protrahitur, viscerum obstructiones, & lienis imprimis contumacissimas facit.

Curatio.

Præter ea, quæ, ratione diætæ quotidianæ simplici curandæ, antea proposuimus, quæ profectò et tertianæ simplici evincendæ planè conveniunt, animadvertendum superest, tertianam simplicem intermittentem, benignâ licèt sit, valdè tamen pervicacem fecisse victum saccharatum, mellitum, falsum, atque aromatizatum, validam; ac diurnam corporis exercitationem, item et vigiliis datâ operâ diù protractas. Hinc sopori quandoque opiata in tertianâ conciliando apprimè conducunt; quæ sola eam non raro, contumacissimam

quam-

(a) *Señ. 4. apb. 59.* (b) *Prax. Med. lib. 17. cap. 3. de febr. tertian.*

quamvis, omnino extenuasse, conjecimus. A vino profus abstinendum. Quietem tum animi, tum corporis præ cæteris commendamus; corpore quippe, quiescente, ac animo pacato, succorum in organis digestiones, in vasis despumationes, in glandulis secretiones, longè faciliùs peraguntur. De curatione pharmaceuticâ, æquè ac chirurgicâ, quum eadem ferè pro curandis, tum tertianis simplicibus, tum simplicibus quotidianis benignis usurpari debeat, non est cur hic plura addamus; eòque minùs, quod si quid de iis reliquum est, in historiâ, quæ insequitur, id fusè exponere non dedignabimur.

## Historia IX.

**L** Eucippus venator, vir annorum triginta circiter, optimè constitutus, neque pinguis, neque prætermodum gracilis, temperamento præditus, quod calidum, & siccum, sive biliosum vocant, staturæ proceræ, nullum propemodum, in victu præsertim, ordinem servans, mense Januario subdno venando, aquilone vicissim, atque austro promiscuè, nullâ lege servatâ, ex adverso flantibus, æquè ac reflantibus, varia passus incommoda, rusticum tuguriolum ingreditur. Algens gelu, ac imbris madefactus, foco assidet. Calefit. Conquiescit. Valdè inde exuriens, leguminibus, cæpis, item et carne suillâ abundè vescitur, mero interim plurimùm indulgens. Domum postridie reversus acerrimis, ac circumvagis per articulos universos doloribus tentatur, quos capitis quædam gravedo non ita pridem præcesserat. Paulò post horror, unà et rigor insequitur ingens, cui horis duabus ferè elapsis calor febrilis accedit. Is principio mitis. At adeo deinceps intenditur, atque extenditur, ut in progressu intolerabilis

Quicquid, tertianæ simplici intermittenti mendo, præstare consuevimus, historiâ declaramus.



bilis evadat, neque restinguitur, nisi plurimo prius egesto sudore, ac uberrimâ urinâ excretâ; quod ad horam ferè a paroxysmi principio duodecimam contingere consueverat. In paroxysmo a primo ad ultimum nauſebundus, plurimùm sitit, ac de dolore capitis permolesto conqueritur. Eâdem fermè horâ, eodem typo, alternis diebus, iisdem symptomatibus febris ita recurrit, ut ex tertiâ invasione eam tertianam fore exquisitam simplicem benignè intermittentem prædicere non dubitaverim, quam propterea non ultra septimum paroxysmum sese producturam fore sperans, operam tantummodo dedi, optimâ victus ratione præscriptâ, ut alvus diebus intermissionis clysteribus elueretur. Atque humores jusculis alteratis cum foliis cichorei, borraginis, atque acetosæ interim præparare studui. At enim verò, quum rem præter opinionem cessisse ex octavi paroxysmi magis recrudescente invasione intellexi, statim, Diartaro P. Cast., quod ad dragmas decem in bolos reformavimus, ante cœnam deglutito, facibus ab alvo omnino exclusis, necnon & sanguine ex venâ in brachio solutâ, biduo post, die nimirum intermissionis proximè futurâ, ad libram circiter educto, ad usum kinæ kinæ confugiendum decrevimus, quam Leucippo eâ quâ inſequitur A ratione propinavimus. Bolos præfatos quatuor vix vicibus deglutiverat, quum tertiana planè cessaverit. Ne tamen imposterum revixisset ampliùs, Leucippum per alias vices, diebus quindecim circiter interpositis, prædictis bolis, ut identidem ad mensem, & ultra uteretur hortati, effecimus, ut is morem nobis gerendo, eâ, quam præscripsimus, methodo omnino convaluisset.

A ℞. Cort. kin. kin., rhabarb. elect. ana. scrup. j.,  
 sah. tart. gra. vij. m. in pollinem redigantur, & in  
 bol. cum syr. de cichoreo redacta, cap. quotid. statim ante  
 se prænd., & ante cœnam.

CA-

## C A P U T X I.

*De Quartanâ simplici benignè intermittente .*

**N**on secus ac quotidiana , item et tertiana , a periodo, quâ febricitantem corripit , quartanæ sibi comparat nomen febris ea intermittens , quæ quartâ quaque die recurrit . Quocirca quartanam simplicem benignè intermittentem describendo , affirmare non erit abs re , *eam esse febrem , plandè intermittentem , quæ quartâ quaque die , ab omni procul malignitatis indicio , recurrit , prævio ut plurimum rigore , aliorumque symptomatum concomitante catervâ .*

Definitio quartanæ simplicis benignè intermittentis .

Ideoquæ a periodo , quam recurringdo in accessionibus fervare solet , potissimum dignoscitur . Quartanarii præterea famelici plerumque sunt , quinimmo et persæpè *picacei* ; id , ni fallor , ob vitiatum stomachi fermentum , quod ventriculi plexus præter naturam mordicando eum elicit pravum ventriculi sensum , quo inducuntur , ut vel congrua , vel etiam quandoque non congrua avidè appetant . Insuper morosi , item et languentesprehenduntur , ptyalissimo frequenter obnoxii . Urinam præter naturam variè alteratam excernunt . Sudores uberrimè , graveolentes , glutinosos , atque acidum ut plurimum spirantes emittunt . &c.

Diagnosis .

Quum paroxysmus de quartâ in quartam diem in hac febre recurrat , inferre non dubitabimus , fermentum febrile , quod quartanam procreat , fovetque , per biduum coerceri , & carcere , ut ita dicam , detentum intus in vasis , sive in glandulis obstructis commorari ; in quibus iccirco , diù stagnando , magis magisque corrumpitur , atque impensius acescit , quam in quotidianâ simplici , & in simplici tertianâ . Nil mirum igitur ,

Causa .

tur, si quartanam ut plurimum comitentur obstructions viscerum longè contumaciores; eoque humores in quartanariis longè acidiores evadant, magis magisque concrecant, fixentur, & stagnent.

Prognosis.

Quartana simplex benignè intermittens plerumque sine periculo exoriri, & perdurare solet, iis præfertim, qui nondum senio confecti plurimum habent roboris, quo, recurrentibus paroxysmis, diù resistere queant. De genere est chronicorum, atque ad annum, & ultra non semel producitur, tum maximè, quum autumno succendatur. Interdum, ubi contumacissima sit, in hydropem desinit, aut in cachexiam, necnon et in affectiones scorbuticas, & quam sæpissimè in heticam. Infantibus faciliùs, quàm adultis discutitur. Senibus non expers periculi.

Curatio.

Victus, quartanæ curandæ, non absimilis illi, quem reliquis intermittentibus extenuandis hætenus præscripsimus, conveniens est. Vinum in quartanâ, quæ plurimum sese protraxerit, non omnino ablegandum; quod autem benè diluere, ac temperare juvat aquâ chalybeatâ per extinctionem ferri candentis ad obstructions referandas. Purgationes tum emeticas; tum catharticas propter virium imbecillitatem, nisi blandè moveant, planè damnamus, & maximè in morbi processu. Qua de re humoribus pravis discutiendis, egerendisque satius ducimus *epicraticè* potiùs incedere rhabarbaratis, aliisque solventibus amaricantibus, quæ humores concretos solvunt, eorumque acorem emendant. In quem finem inter alterantia commendamus quoque decoctiones amaricantes, cichor. ex. gr., centaurii minoris, & reliqua aperientia; quibus quandoque immisceri præsens est remedium emollientia, uti sunt flores, folia, atque radices malvarum, violarum, borraginis, althææ, graminis, hisque similia. Oleosa tamen,

tamen, pingüia, eaque denique omnia, quæ ventriculi, intestinorumque fibras prætermodum relaxare valent, noxam intulisse quartanariis ferè semper animadvertimus. Fœcibus in organis digestionis congestis, uti proposuimus, ante discussis, atque humoribus probè alteratis, nisi tamen cesset febris, eam, ut consuetis febrifugis planè deleamus, conari debemus.

### Historia X.

**M**Elibœus villicus, qui ætatis ad annum nondum pervenerat sexagesimum, corpore sano, temperamento pituitoso, frigido nempe, humidoque præditus, ætivo tempore, mense videlicet Augusto sub canicularis æstus finem, procul ab omni manifestâ occasione, febre malignâ, uti credebatur, ex coagulo correptus est, quâ diù vexatus, ac penè confectus, die vigesimâ morbi primâ exactâ, tandem aliquando convuluit; valdè tamen exinde imbecillis, macilentus, ac planè enervis. Mense Octobri, dum ut famem, quantum maximè supervenerat acerrima, expleret, opiparè vescebatur, ex inopinato post cœnam decumbens, adeo frigescit, ut penè algens nullo pacto, nisi horis tribus elapsis, caleferi potuerit. Frigori calor statim accedit febrilis, qui de gradu in gradum subinde semper invaluit, usque dum maximus tandem evasit. Ab horâ duodecimâ decrescere cepit, ac uberrimo superveniente urinæ affluxu, quam sub finem, a principio paroxysmi, horâ circiter decimæ octavæ excrevit, omnino evanuit. Paroxysmus eodem fermè principio, eodem incremento, æquè ac decremento, quartâ quaque die, eâdem fermè horâ, iisdemque symptomatibus recurrit, intervallo nimirum quartanario. Hanc itaque quartanam fore præsentiens vel æger, eamque parvè faciens ad plures menses

pla-

Quicquid, quartanæ intermittenti medendo, præstare consuevimus, historiam declaramus.

planè neglexit. Quinimmo et varios in victu potissimum errores committens, viribus planè destitutus, ac macie penè consumptus, mense Aprili Anni 1717., ad Nosocomium confugit. Jamdudum erat, ex quo nausea superveniens, eam edendi maximam substulerat aviditatem. Alvum interim quotidie commodè, atque opportunè exinaniebat. Plurimum sitiebat. Sudoribus nocturnis, diebus præsertim intermissionis, infestabatur, iisque graveolentibus, crassis, atque acorem insuper spirantibus, quo tempore parcè mingebat. Urinæ tenues semper erant, aquosæ, atque non coctæ, nullum deponentes sedimentum. Quibus omnibus maturè consideratis, Melibœum in Nosocomio ægrotantem ita ut in A tractare cepimus. Victu interea temporis utebatur optimi succi, concoctu facili, qui tamen tenuis erat, ob eam maximam, quâ tenebatur a pepsis. Vini loco, eoquod vinum ipsum summoperè fastidiret, aquam mulsam chalybeatam cum corticibus citri, ac cinnamomo infusis, non insuaviter alteratam in usum quotidianum potabat. Quia autem hujusmodi curandi methodum parùm processisse post dies octo cognovimus, præter decoctiones præfatas alterantes, quas in Aurorâ sumebat, usum corticis kinæ kinæ eâ, quâ insequitur ratione B, instituimus. Die tertiâ ab usu febrifugi istius quartana omnino intermisit. Attamen, quoniam languens adhuc erat æger, & ad vires recreandas, & ad cibi, quæ planè defecerat, revocandam cupiditatem, optimam chokolatam in lacte caprino per extinctionem ferri candentis chalybeato solutam, atque spumantem, diebus singulis bis per triduum, loco prandii, & loco cœnæ, ut forberet, præcepimus, experientiâ quam sæpissimè edocti, sorbitionem hanc solam morborum diuturnitate viribus fractis restaurandis, spiritibus obrutis excitandis, refocillandisque, plurimum profuisse. Enim verò illico ali-

DE QUARTANA INTERMITTENTE. 207

aliquantulum restitutus, & cibos consuetos appetere, & longè minùs incommodè post cibum requiescere cepit. Quamobrem reliquis omnibus procul amotis medicis præfidiis, ut semel saltem in die jejunis faucibus antelucanis horis, ut obdormire inde commodè potuisset, eandem potionem ex chocolâtâ lacte subactâ, exagitatâque sorbendo, intra mensem tantum sibi roboris, omnino convalescens, nactus est, ut dehinc, semper licèt abstemius, nunquam se meliùs habuisse, chocolâtâ vel in rebus medicis ufui plaudens, decantaret.

A Rx. *Folior. pimpinel. , cichor. , centaur. minor. ana. pug. iij. , salu. fol. iij. aut iv. , sem. citr. contus. dragm. j. , cinnam. opt. scrup. ss. , aq. chalyb. q. s. m. decoqu. S. A. Col. , & adde syr. de cichor. cum rhab. unc. j. , Cap. quot. in A. per dies xv.*

B Rx. *Cort. kin. kinæ, Rhabarb. elect. ana. scrup. j. , sal. tart. scrup. ss. m in tenuis. pulv. redigant., ac in b. cum theriac. , ac conserv. rosar. ana. dragm. ss. S. A. reform. , cap. statim ante prandium , & ante cœnam quotidie per dies viij.*

ANIMADVERSIONES AD PATHOLOGIAM,  
ET THERAPEUTICEN SPECTANTES.

**N**on rarò contigisse observavimus, & observamus in dies, invasiones febrium intermittentium, quamvis planè intermittant, præferre tamen, & in vigore præsertim invasionis, nonnulla malignitatis indicia, delirium nempe, soporem quasi lethargicum, convulsiones, non rarò petechias, & reliqua, quæ humores omnes, labe quâdam malignâ, sive ex coagulo, sive ex solutione fœdatos commostrare solent. Tum, quamvis, uti diximus, planè intermittat febris, *maligna* nuncupatur *verè intermittens*, quæ profectò, quoniam

Quid sint febres malignæ intermittentes, & quomodo curandæ.

niam febrilentibus, vel prioribus invasionibus, necem molitur, summoperè periculosa habenda est. Hinc febribus hujusmodi verè intermittentibus malignis, ne dum Romæ, ut ita dicam, consulitur, Saguntum expugnetur, febrifugo confestim occurrendum est. Quemadmodum autem hisce in casibus clinicè incedendum sit, id fusè eâ, quæ insequitur, historiâ exponere aggrediar.

## Historia XI.

Quicquid, febrimalignæ intermittentimedendo, præstarecon-  
suevimus, historiâdeclaramur.

**A**Rchillis Mulier, tribus ab illinc annis vidua, annorum quadraginta & ultra, modicæ staturæ, temperamenti calidi, atque humidi, corpore sana, ac fluxibus licèt per pudenda consuetis ad Menses complures planè exhaustis, viribus, æquè ac valetudine ad id temporis optimè constans, mense Novembri ruri febre ex improvisò corripitur, quæ valdè perniciosam vel principio sese manifestavit. Hæc tamen ex intervallo horarum duodecim circiter omnino extinguitur. A primò ad ultimùm paroxysmi arctissimo quodam lethargo veluti consopita spasmodicè identidem convellebatur. Aridæ, atque exsuccæ erant fauces, æquè ac lingua. Intumuerant hypochondria. Partes extremæ penè algentes ad tactum, madore quodam frigido irrorabantur. Horror, quo febris invadere consueverat, brevis erat, & vix sensibilis. Pulsus sanorum similis vel in ipso vigore paroxysmi, item et, quas parè tamen emittebat, urinæ. Quibus maturè consideratis & antequam alter rediret paroxysmus febrem hanc malignam fore intermittentem conjicientes, clystere ad alvum eluendam priùs immisso, ut satiùs tamen expurgaretur, id solvens A ex oleo amygdalarum dulcium recenti, & sine igne extracto, confestim sumendum confecimus. Cui tum, quum alvum  
con-

concitare ceperit, largè ex intervallo superbibit jusculum insulsum cum feminibus citri alteratum. Ter itaque, die intermissionis primâ, alvo modicè solutâ, jusculum ex foliis cichorei, bórraginis, ac sonchi alteratum postridie in Aurorâ potandum præbuimus, observantes interim, num de tertiâ in tertiam paroxysmus deinceps revivisceret; qui profectò, iisdem symptomatibus, eâdem propemodum horâ Archillidem aggressus, eam adeo profligavit, ut animam brevè actura quasi videretur. Quamobrem sine morâ coxis, cruribusque inferioribus velicantia, necnon etiam sinapismata plantis adhibuimus; idque ut a cerebro, item et a præcordiis humor peccans eo, quo valuisset, modo, averteretur, qui partibus iis præ cæteris minitabatur. Solvitur paroxysmus sudore uberrimo, unâ et urinâ copiosè excretis, quæ sub finem paroxysmi egressit. Paroxysmo iterum soluto, ne tantâ atrocitate deinceps recurreret, vires ejus infringere febrifugis enitebamur, quæ statim ita ut in B præscriptimus. Præterea, quia sanguine plurimo scatere, ex indiciis inferre rationi consonum videbatur, eòque magis, quia excretionibus menstrualibus, uti diximus, planè carebat, venas ex pudendis solvendas hirudinibus judicavimus; ex quibus die intermissionis secundâ, libra circiter sanguinis, ut lethargus præcipuè, quo in accessionibus arctissimè detineri consueverat, discuteretur, datâ operâ effecimus, ut guttatim deflueret. Rediit paroxysmus tertius, & longè minor, item et quartus, qui et adhuc longè mitior exarsit. Mox Archillis eâ a primo ad ultimum servatâ methodo optimè convaluit. Enervis tamen, ac viribus ad mensem planè integrum destituta.

A R̄. *Tart. bonon. dragm. ij., senæ orient. mund. unc. ss., aq. comm. q. s. m. f. inf. S. A. Col., & adde Mell. hispan. opt. unc. ij, olei amygd. dulc. rec. Tom. I.*



*Et f. igne extrac. unc. iv. cap. ut m.*

*B R. Cort. Kin. Kin., rad. contrayer. ana. scrup. j. m. in pulv. redig., ac in b. cum conf. hyacint. alb. reform. cap. quot. b. m. quibus superbib. semper jusculum alteratum cum radicibus scorzonera, contrayeræ, cum foliis card. benedicti, sonchi, ac pimpinellæ.*

ANIMADVERSIONES AD THERAPEUTICEN  
SPECTANTES, ET PRÆSERTIM  
RATIONE PHARMACIÆ.

Quicquid ad-  
potare debemus  
in cortice peru-  
viano prescri-  
bendo.

**P**erquam pauca sanè ex promptuariis Medicis nobis extant præsidia, quæ in cæteris morbis profligandis eam vim exercent, quam in resolvendis febribus saltem quibusdam corticem Kinæ Kinæ specificè exercuisse jamdudum observavimus. In quo autem præfati corticis facultas febrifuga sita sit, nondum exploratum habemus; & amaritiam intensissimam, unâ et austeritatem quandam saporis licet præferat, an tamen refrigeret, an calefaciat, an solvat, an coagulet, an fundat, an præcipitet, an alios denique in corpore humano vitam habente abditos occultè præstet effectus, planè hætenus ignoramus. Id tantummodo ex observationibus, & nostris, & aliorum practicè accepimus, corticis abusu viscerum quandoque obstructions contumacissimas, profundos abscessus, mensium in fœminis suppressiones, hæmorrhoidum in maribus frequentissimè peperisse. Quocirca id præcisè adnotare expedit, ne corporibus prætermo- dum impuris, aut fluxibus ejusmodi depurantibus, vel præsentibus, vel imminentibus, modò fieri possit, propinetur. *Modò fieri*, inquam, *possit*; intermittentibus quippe malignis, penitus quamvis intermittant, nisi febrifugis quamocissimè occurramus, prioribus invasionibus æger omnino perfractus ut plurimum succumbit. Mo-

DE QUARTANA INTERMITTENTE. 211

Modus, quo cortex is præscribitur, varius est, betur enim in substantiâ, & vires ejus eliciuntur quoque infundendo, decoquendo, macerando, necnon etiam con- diendo. Antiquissimum fuit, corticem Kinæ Kinæ, hac, quæ insequitur, formulâ A parare, & propinare. Dehinc in intermittentibus maximè continuis loco vini aquis destillatis, sive scorzoneræ, sive cardui benedicti, sive rutæ caprar., hisque similibus uti consueverunt alii. Posthac tincturam ex cortice præfato elicere præ- sertim aggressi sunt Galli in vino eodem per digestio- nem in B. M., eâ, quâ insequitur lege B. Nos autem in vino nisi in corporibus quibusdam cachecticis, vel in quartanis diuturnioribus id febrifugum nunquam pro- pinare consuevimus; eoquod longè melius in reliquis febris restinguendis per alia menstrua potius, quam per vinum, vires suas exerere experientia nos vices subin- de in parvâ dosi exhibeatur, validius, ac tutius egisse, quin symptomata vel minimùm exasperet in paroxysmo. Methodum iccirco, quâ corticis Kinæ Kinæ præscriben- dæ utimur, sequens C propemodum esse solet. Hu- jusmodi formula simplicissima est, eâque optimo semper cum successu usi sumus, tum in tertianis simplicibus, tum in quotidianis, tum in tertianis duplicibus, sive in- termittentibus, sive continuis, dummodo sint benignæ. In quartanis verò, & præsertim tum quum quartanarius visceribus obstructis ad cachexiam vergat, febrifugum ex cortice Kinæ Kinæ hac aliâ ratione D parare conve- niens est. Ubi intermittens malignitatis notas præfe- tulerit, tum cortici Kin.kin., radicem contrayervæ hoc pacto E associavimus. In casu malignitatis, bolis præ- fatis addere solet quispiam guttas aliquot olei scorpio- num Matthioli; quod licèt non improbemus, ambigere tamen adhuc possumus, observationibus innixi, num

Formulæ, qui- bus cortex præ- fatus peruvia- nus præscribi solet.

per id unicè ad labem malignam eluendam, uti opinantur, validiùs agat cortex. Quia verò non semel contingit, ut præfatos bolos deglutire nequeat æger, tum corticis, aliarumque rerum cum cortice præscribendarum, tincturam aquis destillatis ita ut in F propemodum elicere confuevimus. De cortice præfato, hæc præ cæteris, ut ante jam diximus, adnotare fas est, primò incassum ut plurimum adhiberi, nisi accessiones cum aliquo saltem rigore invadant. Secundò, experientia nos docuisse, magis prodesse corticem multò ante paroxysmum, quàm vel in ipso paroxysmo, vel principio paroxysmi propinare. Tertiò, quum non omnino febrem usu corticis extinguat, toties repetendum fore, quoties intermittens reviviscat. Quartò, nisi quid malignitatis redoleat paroxysmus, tutiùs semper post septimam accessionem, alvò purgatâ priùs, atque humoribus digestis, propinari. Quintò, in formâ solidâ deglutitum, in pulverem redactum nimirum, atque in stomacho cum alimentis immixtum, digestumque, longè validiùs agere. Per pauca hæc propemodum sunt, quæ de cortice peruviano in Praxi medicâ nos hætenus observavimus, quæque Tyronibus perpendenda candidè, ac ingenuè proposuimus; ne tam egregium, ac penè dicam unicum, certum sedandis, resolvendis, extenuandisque febribus specificum ab exteris Regionibus non ita pridem nobis investum, quod rerum Parens, provida Natura, idest Supremus ille Mundi conditor, adversæ valetudini reparandæ, tantâ mortalibus benignitate præbuit, ne, inquam, in eorum, præposterè adhibitum, convertant potiùs perniciem.

Quicquid de cortice hoc febrifugo paucis innuimus, & de conis quoque cupressinis dictum volumus, quos eadem fermè in febribus curandis vi pollere jamdiu comperimus; de quibus iccirco in Tractatu de Febribus  
verna-

vernaculo idiomate superioribus annis edito prolixius sermonem instituimus .

A ℞. Cort. kin. kin. in pulv. redac. dragm. ij., vin. opt. lib. circit. s̄. m. f. inf. per horas xij. circiter pro unâ vice tantùm paroxysmi principio propinanda .

B. ℞. Cort. kin. kin. unc. s̄., vin. opt. lib. ij., m. f. inf. per B. M. ad horas 48. circiter, sumenda quater in die quotidie per congrua intervalla ad quantitatem unciarum trium circiter vicibus singulis .

C ℞. Cort. kin. kin. in pulv. redact. scrup. j., syr. idonei, viol. viol. videlicet, vel de cichor., de capill. verner. q. s. m. ref. b. quem cap. quotidie, sive b. m. cum jusculis alteratis, sive proximè ante prandium, & ante cœnam ad dies tres, aut quatuor, & ultra .

D ℞. Cort. kin. kin., rhab. elect. ana. scrup. j., sal. tart. scrup. s̄. m., in pulv. redig., & cum syr. de cichor. in b. reform. cap. ut supra .

E ℞. Cort. kin. kin., rad. contrayer. ana. scrup. j. m. in pulv. redig., & cum confectiōe sive hyacinth., sive alker., sive cum theriac., mitridat. &c. prout virulentie maligne qualitas exegerit in b. ref. cap. ut supra .

F ℞. Cort. kin. kin., rad. contrayer. ana. unc. s̄. ag. Card. B. lib. s̄. m. f. inf. & macer. S. A. cin. cal., sive B. M. sumenda per vices, ter, aut quater die quotidie ad uncias tres, aut quatuor circiter .

#### ALIÆ ANIMADVERSIONES AD THERAPEUTICEN SPECTANTES, ET PRÆSERTIM AD PHARMACIAM .

**C**ontrayerva, cujus historiam inter cæteros accepimus a Bahuino, Schrodero, necnon et postremò, quantùm scio, ab Ettmullero, cyperi species videtur. Ejus nobis radices aliquot abhinc annis ex Provincia

Quid præstare valeat in Praxi medicâ usus radicis contrayerve ?

vinciâ Peruvanâ investæ sunt . Acre quoddam impensè aromaticum sapiunt; hinc , eoquòd calefacere debeant , vim his alexipharmacam , videlicet contra venenum , passim adscribunt . De hac radice id quanquam affirmare nequeam , quod de cortice Kinæ kinæ ante jam affirmavi , non inficior tamen , blandè solvere posse , alimenterum coctiones adjuvare , excretiones tum diaphoreticas , tum diureticas placidè promovere , vermes , sive lumbricos intus ingenitos , aut pellere , aut enecare &c. , uti præcitati Scriptores testantur .

ALIÆ ANIMADVERSIONES AD THERAPEUTICEN SPECTANTES , ET PRÆSERTIM AD PHARMACIAM .

Quicquid judicandum sit de usu olei in morbis curandis .

**N** Il planè temporibus nostris in Re medicâ frequentius , nil usitatiùs , quàm olei amygdalarum dulcium recens & sine igne extracti , ac per os , ad labem , in morbis plerisque , qualemcunque eluendam , propinati , nescio an dicam usum , an potiùs abusum . Oleum præfatum opportunè , ac debitè præscriptum , haustumque in torminibus præsertim , convulsionibus , atque irritationibus universis , in nephritide potissimum ex calculo , pectorisque inflammationibus plurimum procul dubio profuisse incicias ire haud possumus . Attamen quotidie observavimus quoque , atque observamus in dies , eos , qui Medicis quibusdam ad excessum , ut ita dicam , oleaceis , sese tractandos fidenter commiserunt , si quando evaserint , observavimus , inquam , viribus eos adeo exinde destitutos , atque tanto ciborum fastidio correptos , ut longo tempore imbecilles , & nauseabundos , per ejusmodi tam oleosam , tam lubricam , tamque incertam medendi methodum , longè magis quàm per morbi perniciem contractos extitisse . Enim verò

nos

nos edocet experientia; oleum, utpote quod vi polleat emolliendi, relaxandi, retundendique, ventriculi, aequè ac intestinorum facultatem, item et fermentorum robur adeo enervare, ut maxima deinceps subsequatur aepesia, imbecillitas, aliaque perplura incommoda; quæ nonnisi vel in corporibus ipsis cæteroquin vegetioribus, diuturnitate temporis evincuntur. Hinc, nisi contraindicatum sit, plurimum sanè confert oleo per os in ægri tudinibus, quibus convenit, propinando immisceri prius dragmas aliquot, necnon etiam unciam unam aquæ cinnamomi, quâ volatilius factum, longè minùs organa lædat. Quicquid de oleo amygdalarum dulcium inuimus, dicendum quoque autumamus de oleo olivarum communi, de oleo seminum melonum, & præ cæteris de oleo seminum lini; quod quamvis aliquando viscerum inflammationibus discutiendis opportunum esse possit remedium, uti docet Ettmullerus, aliique, plurimis tamen tantam quandoque noxam intulisse rescivimus, ut valdè ambigamus, an in morbis edomandis eam exerceat, quam ei passim adscribunt, facultatem.

Quisquis autem, inter medica præsidia, oleum sive ex oleis, sive ex seminibus præfatis expressum, elicitumque damnare, atque omnino proscribere aggreditur, ob eum humoribus nostris insensissimum acorem, quo scatere sibi suadet, ut ad id, quod mox dicturi sumus, animum quæsd, ac mentem adhibeat, hunc rogamus. Rerum acidarum usus diutinus nos abundè monet, acidum nequicquam humani corporis viventis œconomiae adeo esse inimicum, ut eo, non modò prosperæ valetudini conservandæ, verùm etiam & adversæ reparandæ, pluribus saltem in casibus uti commodè non debeamus; quando & ad famem, diù consopitam, excitandam, & ad ventriculi cruditates extenuandas, & ad sanguinis

Res est admodum incerta, an oleum acidum reverè sit.

æstus

æstus nimios temperandos, & ad bilem prætermodum exaltatam coercendam, rebus acidis haud incassum quotidie vescimur. Præterea, oleum acorem habere, eoquod erodat, atque in rubiginem convertat metalla, res plurimum est incerta; aqua siquidem communis crocum ex ferro, necnon et ex ipso chalybe, ad Solem præsertim incalescente, quamcitissime educit; & nihilominus quis aquam communem proinde intrinsecè acidam censere, ejusque acorem valde noxium jure criminari poterit? Aqua item et oleum, acida tametsi non sint, ut fermentationem tamen in mixtis inducant, eorumque solvant compagem, ac ferruginem eliciant, abundè est, ut in minima spiracula sive in minimos mixti meatus ita sese immittant, ut ab iis materiam excludant duntaxat crassiorem primi generis; quemadmodum & in dissertationibus nostris de Fermentatione, & in Tractatu de Motu, & in capitibus quoque præcedentibus, ante jam fusè exposuimus. Quia verò eundem proporem effectum oleum præstare posset, ratione substantiæ bulbi oculorum exterioris, tum quum evenit, ut guttula aliqua ejusdem olei, quantumvis minima, fortuitò sese intus in palpebras ingerat, nil mirum si æther ille tenuissimus, qui per meatus oleo obstructos celerrimè movetur, exagiturque; nil mirum, inquam, si membranas acriter incendat, & lacrymas exprimat, acoris quamvis perspers omnino esset oleum, quod bulbo inhæsit.

## C A P U T XIII.

*De Febris continuis intermittentibus, & de Intermittentibus compositis.*

Descriptio februm intermitten-  
tium compositarum, & continuarum intermitten-  
tium.

**U**bi contingit, ut febris, nequaquam licèt intermittat, per paroxysmos tamen periodicè exacerbetur

betur manifestos, qui ex intervallo recurrant, sive in dies singulos, sive aut tertiâ, aut quartâ quaque die &c. tum vocatur vel continua intermittens, vel continua periodica; & ubi recurat sine periodo, nuncupatur febris continua erraticè intermittens. Quum quotidie exacerbatur, dicitur quotidiana continua. Quum alternis diebus, vocatur tertiana continua. Quum quartâ quaque die, dicitur quartana continua &c. Non rarè quoque evenit, ut febris reverà intermittat, recurrens autem per paroxysmos, aut duplicatos, aut etiam triplicatos, &c., vel uno eodemque die, vel alternis &c. Hinc altera confurgit intermittentium species, quæ dicuntur verè intermittentes compositæ, quotidiana nimirum duplex; triplex. Tertiana duplex, triplex, & sic de cæteris; de quibus tamen id potissimum animadvertendum est, paroxysmos in tertianâ duplici, duplicique quartanâ &c. uno eodemque die singulos quandoque recurrere, quandoque diebus diversis. In tertianâ ex. gr. duplici intermittente, interdum uno eodemque die ingeminantur paroxysmi, temporibus autem diversis. Interdum alternantur ita, ut sine paroxysmo nullus habeatur dies. Quo in casu, si paroxysmi alternis adeo producantur, ut præcedens nequaquam remittat omnino, priusquam alter, qui insequitur, recurrat, tum species exardebit febrium continuarum intermittentium, quæ dicuntur, sive quotidianæ, sive tertianæ intermittentes per *subintrantiam*, aut per *subingressum* continuæ. Hæc autem omnia, quum satis superque ex iis, quæ ante jam diximus, innotescant, non est cur ulterius urgeamus, febres singulas, sive continuas intermittentes, sive intermittentes compositas definitionibus peculiaribus singillatim, ac fusè describendo.

Signa itidem, quorum ope febres ejusmodi dignosci queunt, ex præallatâ febrium descriptione, ac divi-

Diagnosis.



frōne perquam facile erit elicere. Id tantum in tertianā præsertim duplici adnotandum superest, ne eam cum quotidianā simplici intermittente confundamus, tum præcipue; quum paroxysmi tertianæ duplicis, diebus alternantes, quotidianā invasione, quotidianam simplicem mentiri solent: adnotandum, inquam, superest, num paroxysmi, qui singulo quoque die revertuntur, eadem horâ, iisdemque symptomatibus revertantur, num e converso. In primo casu pro quotidianâ simplici continuâ intermittente habetur. In secundo pro tertianâ duplici intermittente, perinde ac si duabus tertianis simplicibus componeretur, quarum accessiones per vices alternentur, de tertiâ in tertiam alternatim sibi respondentes. Altera ut plurimum, diebus nimirum alternis, major esse solet. Altera, diebus nimirum intermediis, solet esse minor.

Causa.

Si quis ea, quæ de febribus continuis simplicibus, æquè ac de simplicibus intermittentibus inuimus, accuratè perquirat; ex facili enucleabit, quare quandoque fiant continuæ periodicæ, æquè ac intermittentes compositæ &c.

Prognosis.

Intermittentes compositæ, quæ penitus intermiserint, longè minùs habent periculi. Inter acutas, quinimo et inter peracutas eas connumerare debemus, tum maxime, quum sibi conjunctam labem malignam habeant. Febres continuæ intermittentes, quamvis continuæ sint ex subingresso, non semel adeò sunt funestæ, ut febricitantem quomocissimè interimant.

Curatio.

In curatione id præ cæteris præstandum, ut una saltem citius, quàm fieri possit, ex pluribus componentibus, febris evincatur; unâ quippe delatâ, longè faciliùs altera dabit manus; & cedit. Alvo igitur purgatâ, ac humoribus probè preparatis, febrifuga quamprimum adhibenda sunt, præsertim si paroxysmus vel

levissimo cum frigore, aut rigore inceperit.

## Historia XII.

**A** Scanius adolescens, qui vigesimum primum nondum compleverat annum, corpore gracili, temperamento calido, & sicco, vel bilioso præditus, optimè valens, & organis benè instructus, Mense Januario ludens, atque in palestrâ sese vehementer exercens plurimum incaluit, insudavitque. Ita sudans in contentione refrixit. Inde febricitavit. Febris erat continua; at quotidie cum rigore ita exacerbabatur, ut rigor, item et calor febrilis alternis diebus longè magis intenderetur, quam diebus intermediis. Eadem quoque ratio reliquorum erat symptomatum, sitis potissimum, capitique doloris, quæ diebus majoris afflictionis vehementiùs sanè ægrotantem torquere consueverant: diebus videlicet alternis, in quibus longè major morbi deprehendebatur exacerbatio. Æstus insuper febriles diebus præfatis nonnulla præferebant malignitatis indicia. Pulsus quippe parvus erat, compressus, & valdè inæqualis. Urina perexigua, ac tenuis. Fauces aridæ. Nigricabat lingua. Delirabat æger, atque anxius de summâ virium prostratione conquerabatur, ob soporem quendam præterea continuum, dies, noctesque pervigilem valdè sollicitus. Alvus tamen rectè respondebat. Neque fœces a statu naturali recedebant. In vigore accessionis uberrimè sudat, quod autem ibi præsertim contingit, ubi minùs affligitur. Dies est morbi tertia, ex quo Ascanium ita ægrotantem observabamus, cui nihil aliud eatenus adhibuimus, nisi potiones uberrimas, item et clysteres; qui quamvis simplicissimi, alvum nihilominus satis commodè cientes, sordes uberrimas quotidie educebant. Ut victus

Quicquid, hie-  
tritzo meden-  
do, præstare  
consuevimus, hi-  
storiam declara-  
mus.

interim perquam tenuis esset, refrigerans, atque humectans, utque a vino prorsus abstineret, curavimus. At horis medicis emulsionem hanc a frigidam potandam ei præscripsimus. At enim verò quum præsidia ista parùm procefferint, febrem hanc intermittentem, valde perniciosam fore tertianam duplicem, ex subingressu continuam, satis superque nobis innotuit. Quocirca Alcanio propinare statim cepimus bolos febrifugos hac lege B confectos. Per triduum præfatos vix is deglutiverat bolos, quum ex eâ tertianâ duplici per subingressum continuâ, sive planè malignâ, sive saltem pessimi moris, nullâ, præter sudorem consuetum, apparente crisi manifestâ, prorsus evaserit.

A ℞. *Sem. melon. unc. j.*, *pap. alb. dragm. ij.*, *aq. sonch.*, *scorzoner.*, *card. ben. ana. unc. ij. m.*, *f. emul. S. A.* Alteretur levi infusione corticum citri, & adde *Juleb.*, *rad. contrayer. S. A. parat. unc. si. cap.*, ut m.

B ℞. *Cort. kin. kin.*, *rad. contrayer.*, *oculor. cancer. ana. scrup. j. m.*, in *pubo. redig.*, & cum *confect. byacint.*, atque *alkerm.* æquali portione in bolos reformat. *cap. bis quotidie*, videlicet *statim ante prandium*, & *ante cœnam*.

### ANIMADVERSIONES PATHOLOGICÆ UNIVERSALES.

Variæ febrium species, quæ nomina sua a symptomatibus ut plurimum sortitæ sunt.

EOS equidem scimus, qui verba, quàm res pluris facere consueverunt, præter eas, quas jam ante descripsimus, alias etiam pene innumeras febrium species in medium protulisse, ratione præsertim eorum, quæ inferre solent symptomata. Qua de re alias dixerunt *morbillares* esse, alias *scarlattinas*, *petechiales* alias, alias *colligativas*, *helodes* alias, alias *assodes*, *castrenses* alias, *syn-*

*syncopales, humorales, epialas, lypirias, horrificas, hemitritæas, siticulosas, famelicæ, cardiacas, torminales, præfocantes, anbelofas, asthmaticas, sufficulosas, arthriticas, insanas, emeticas, diureticas, diaphoreticas, catharticas &c.*, quarum tamen omnium, tum quum ex dictis, tum ex infra dicendis perfectissimam sibi cognitionem haurire, ac comparare quisque possit, non videtur cur ad nauseam prolixiorum singularum tradamus historiam. Id tantum propterea paucis hic adnotare sufficiat: primum *hemitritæas* dici, sive *hemitritæum* a nonnullis, febrem quandam compositam continuam malignam, ac putridam, cui accedit præterea tertiana verè intermittens; sive febrem tertianam continuam, cui associatur quotidiana verè intermittens: secundò *lypiriam*, vel *lypirias*, sive propriè *leipyrias*, dici, quam nonnulli confundunt cum *epialâ*, febrem quandam continuam valdè malignam, cum inflammatione viscerum erisipelaceâ, in quâ interiora veluti uruntur, uno eodemque tempore, quo frigent exteriora, & præsertim extrema. Febrem hanc porrò ut plurimum lethalem, eam quamvis nequaquam neque Sylvius, neque Dolæus sese observasse affirmant, nos porrò Romæ, in Nosocomiis præsertim, quibus præsumus, præ cæteris in Gente Hispanâ, non semel observavimus. De reliquis Lexicographos consulito.

#### ALIÆ ANIMADVERSIONES AD PATHOLOGIAM SPECTANTES.

**F**ebres insuper, non secus ac alii plerique morbi, modò dicuntur *endemicæ*, sive *endemiæ*, quum peculiare, item et communes in aliquâ tantum Regione sint, ob aeris patritii inclementiam, sive ob alimentorum pravitatem &c., quæ iccirco nuncupantur quoque

Aliæ Februm species, quæ distinguantur ob rationem, quæ invadunt.

ver-

*verniaculæ*, sive *gentilitiæ*, a nonnullis item et *castrenses*, ubi potissimum per militum castra evagantur. Modò dicuntur *epidemicæ*, sive *epidemiæ*, quum non alicui tantum Regioni, neque peculiare, neque communes sint, neque per eandem semper effundantur, quinimmo quum modò per hanc, modò per illam ob aeris malignam infectionem, non innatam, sed contractam suscitentur. Modò dicuntur *sporadicæ*, quum videlicet omni tempore, omnique loco exoriri possint, & seorsim quenquam invadere procul ab omni contagii suspicionem. Ab endemiis iccirco differunt, atque ab epidemiis, eoquòd sporadicæ febres multos uno, eodemque tempore, variis tamen in locis, quin tamen ex contagio communicentur, sparsim corripiant. Morborum istorum, qui sporadici vocantur, luculentissimam inter Veteres a Galeno habemus descriptionem, penes quem tamen, & quidem in latiori sensu, id nominis usurpatur: *Morbi diversi non ejusdem generis, alii aliis contingentes.*

## C A P U T XIV.

*De Morbis, qui propriè respiciunt motum sanguinis  
progressionis, item et fluiditatis,  
ac primò de Polypo.*

In quo sensu polypus vox hic accipitur.

**D**E febribus, quæ sunt affectiones quadam universales, quæ sanguinis motum fermentationis propriè respiciunt, hætenus egimus. De Polypo igitur, item et de cordis palpitatione, animique deliquio, de Syncope, necnon etiam de lipothymia, quæ sunt affectiones, quæ ad motum unicè sanguinis progressionis partim, partim ad motum, qui in eodem sanguine fluiditatis dicitur, pertinere videntur, reliquum est, ut deinceps agamus. Polypus, vox scilicet in Praxi medicâ admodum

dum ambigua, ad denotandas varias humani corporis passim usurpatur affectiones. Quandoquidem productionem, sive excessum modò quendam morbosum designare solet mollem, carnosum, qui ex naribus producit ad chirurgos propriè spectantem, cujus mentionem facit vel Hippocrates. Modò autem significat corpus quoddam variæ molis, variæque figuræ album ut plurimum, quandoque licet livescens, ac molle, quod in sinibus præsertim cordis concretescit, ac in ramos divisum, distractumque sese per vasa sanguifera immitit. De tali polypo loquuti sunt Recentiores complures, inter quos Marcellus Malpighius. De eo unicè impræsentiarum nos quoque acturi, brevè recensebimus quid sit, unde oriatur, quid præstet, & an curationem admittere queat ullam. Polypus dicitur a figurâ exteriori, quâ polypum piscem, animal videlicet marinum de sepiarum genere, molle, exsanguie, pluribus veluti pedibus non æquè productis instructum æmulari solet. Polypi piscis historiam præ cæteris profusam inter Italos Scriptores exaravit Aldovrandus. Nihil aliud est polypus, de quo hic agimus, quàm *materia quedam fibrosa, in massam concreta, variæ, uti diximus, molis, ac variæ figuræ, coloris plerùmque cinerei, sive livescentis, consistentiæ, modò magis, modò minus validæ, quæ ut plurimum in sinibus cordis concretescit, ut inde producat, & dirimatur in ramos plures effusus, quibus immititur in vasa sanguifera.* Hinc liberum, atque expeditum sanguinis motum per meatus sanguiferos progressionis præcludens, plurimum variati corporis humani viventis œconomiam animalem, ac varia iccirco inducit pessima symptomata, eòsque dum necem tandem inferat. Polyporum substantia alba, uti diximus, est ut plurimum, livescens, lurida, nec non etiam subflava, quandoque quasi tendinea, quandoque membranacea,

quæ

Definitio polypus.

quæ profectò nihil aliud esse videtur, quàm materia quædam sanguinis chylosa, albuginea, sive pultacea in substantiam mollem, solidamque congesta.

Diagnosís.

An polypus adsit cordi intus inhærens, dignoscitur potissimùm a qualitate pulsus pravâ, item et a respiratione difficili. Pulsus intermittens, quinimmo et intercurrentis in cordi hærente polypo affectis esse solet, valde inæqualis, qui maximam præterea in qualitatibus universis præfert inæqualitatem. Respiratio difficilis esse debet, quum pulmones, retardato sanguinis, per meatus polypo obstructos, motu progressionis, liberè nec explicantur, nec contrahuntur. Accedunt præterea syncopes frequentes, creberrimæ cordis non rarò palpitationes, virium imbecillitas, atque uno ut omnia verbo complectar, quicquid denique præternaturam exoriri valet, tum, quum liberè moveri nequeat sanguis per meatus suos præcipuos, quâ in gyrum movetur a corde ad pulmones, a pulmonibus ad cor. Nil mirum itaque, si symptomata præfata universa eò magis infesta evadunt, quò organa in motu validiùs exercentur.

Causa.

Polyporum causa sita esse videtur in coagulo quodam sanguinis, cujus causâ lymphæ, sive pituitæ quædam, aut succus ipse chylosus, qui cateroquin in alimentum sanguinis digeri, atque extenuari deberet, a reliquo secedit sanguine, concrefcens eò usque dum in materiam polyposam inspissetur, quæ tum in sinibus, tum in meatibus, ductibusque sanguiferis per appositionem extrinsecam alterius materiæ ejusdem generis, majus semper in dies incrementum suscipit, in ramos se se profundens, per venas longè faciliùs, quàm per arterias, in quibus motui libero sanguinis circulari, uti supra innuimus, obices necit &c.

Prognosis.

Polypi hujusmodi interiores, qui non semel vel in reni-

renibus, aliisque corporis humani recessibus quoque deprehenduntur, insolubiles planè ab omnibus haberi solent, neque injuriâ, eorum quippe substantia extracta, infusa, & diu menstruis, licèt validioribus, macerata, solvi reverà nequaquam hætenus potuit. Ex quo, quàm ridiculum sapiat, educitur quicquid de arcano quodam temporibus quidem nostris jactitare quispiam consuevit, proclamans oleo lini jejunis faucibus immisso, polypos cordis se felicissimè fudisse, eosque in urinam solutos, egestosque vidisse.

Quum itaque polypus in corde solvi nequeat, ut minùs saltem, quantum fieri possit, lædat, & minùs augeatur, curandum est. Victus propterea tenuis, humectans, qui facilè digeratur, eligendus est. Plurimum efficiunt alimenta crassiora, acida, glutinosa, pultacea, quæ facilè concrefcunt; itidem ea omnia, quæ vim habent calefaciendi, quæque fermentationem sanguinis provocant; ideoque a vino profus abstinendum. Alvus lubrica servetur, clysteribus tamen potiùs, quàm portionibus purgantibus. Oleum amygdalarum dulcium, & seminum melonum, recèns verò; & sine igne extractum, cochleatim in usum lambentis, ex intervallo deglutitum apprimè confert, item et spermaceti, syrupus violatus violaceus, de pomis, de althea Fernellii &c.; quæ in os immissa, tracheam licèt minimè subeant, emolliunt tamen membranas; æquè ac musculos finitimos, atque adeo respirationem quodammodo, ut ipsa quotidie docet experientia, necnon et lymphæ concretæ per glandulas excretionem adjuvant. Motus nimius, membrorum nimia, ac concitata exercitatio, vehemens organorum nisus, lucubrationes diutinæ, animi sollicitudines, planè fugienda. Quum autem necessitas, symptomatibus ingravescentibus, urgeat, sanguis imminuendus est; in quo tamen cautè semper incedendum;



quorum quippe cordi polypus inhæret, ad cachochymiam pituitosam, sive phlegmaticam, quinimmo et ad cachexiam proni declinare solent, quam crebra plerumque promovet venæ sectio.

### Historia XIII.

Quicquid, polypo medendo periclitare conavimus, historiâ declaramus.

**M**Oecenas vir nobilis, facultatibus, æquè ac moribus perquam insignis, qui ætatis septuagesimum secundum nondum expleverat annum, proceræ staturæ, pinguis, cæterokin optimè constitutus, temperamento sanguineo præditus, calido videlicet, humidoque, lacertosus, ac vegetus, nullum propemodum in victu ordinem servans, nisi quod opiparè quotidie vesceretur. Præter artes, quæ nobilem virum decent, quibus egregiè exercendis ab ineunte ætate vacaverat, venatoriis exercitationibus vel senex addictus, cæli inclementiam, tum æstivam, tum hyemalem, tum nocturnam, tum diurnam æquè semper pati solitus, eam tamen flocci faciens, doloribus licèt ob calculos nephriticis, podagræ, aliisque pluribus incommodis multo ab illinc tempore, ex fistulâ præsertim in ano, identidem obnoxius, mense Aprili Anno Domini 1719. difficultate spirandi ex improvisò laborare cepit, quæ difficultas longè magis ei nolesta erat, quàm per acclivia iter facere contenderet; quo tempore, ubi conatus enixè magis intenderet, viribus planè collapsis, in vasionibus vertiginosis, cum animi deliquio, infestabatur. Non fabricitabat, pulsus quamvis variè intermitteret. Cæterum de more appetebat, prætermo dum non sitiebat, atque in reliquis benè ut plurimum se habebat. Ad annos duos circiter in hoc rerum statu versabatur, quum mense demum Junio anni 1722., tussî vehementissimâ per noctem concussus, ac præcordiorum angustiam pressus,

pressus , & longè magis , quàm consueverat , exagitatus , materiam tandem purulentam per os tussiendo excreare cepit ; quæ omnia pulmones vomicâ affectos esse satis superque commonstrabant . Quicquid hisce in casibus clinicè præstari solet , opportunè adhibitum fuit . Attamen incassum , quum , symptomatibus semper in dies adhuc magis invalescentibus , nobilis Mœcenas , licèt neque rigor , neque calor ullus sensibilis veram febrem indicans unquam sese manifestasset , mentis semper compos , animo præsentis , in omnibus constans , quin vel brevi admodum tempore animam agendo cum morte colluctatus , expirans , consopitus potiùs , quàm extinctus , placidissimè decessit . Secto cadavere , substantiam pneumaticam pluribus in locis suppuratam , ac in auriculâ cordis dexterâ binos polypos magnæ molis invenimus , qui bulbis suis per minimas radices fibræ auriculæ interioribus inhærebant , ac truncis pluribus perquàm longissimis in ramos effusis per venam cavam sese immittebant ; quam ita occupaverant , ut sanguini refluo plurimùm resistentes , ea omnia quæ præcesserant , effecerant incommoda . Effecerant insuper , ut humores in pulmonibus stagnando temporis processu corrupti , atque in tuberculos congesti , vomicas induxissent . Pluribus ab illinc mensibus præfactorum symptomatum indolem , naturam , ac pervicaciam sedulò inquirentes , a polypo cordis exoriri procul dubio suspicabamur . Qua de re affectionem planè insanabilem futuram fore prædicentes , eam saltem moderari optimâ victus ratione curabamus . At enim verò diuturna incommoda jam pertæsus Mœcenas , iis demum , qui empiricè imponunt , auscultare decrevit , se propediem a morbo evasurum spe fraudolenter illectus . Ex quo factum fuisse opinor , ut abusu potiùs , quàm usu medicamentorum longè citiùs , quàm morbi natura exegisset , efferreretur .

## ANIMADVERSIONES PATHOLOGICÆ .

Quare polypo affecti, quum in motu sese validius exercent, lipothymia obnoxii sunt.

**P**olypo affecti, ut plurimum quamvis febricitent, nihilominus calor febrilis rarò admodum in iis percipitur. Polypi cordis ut plurimum bulbosi sunt, bulbisque suis, sinibus insunt cordis, pluribus minimis radicibus, lacertis implicati. At in ramos veluti plurimos effusi, sanguiferorum subeunt meatus, ad extremos usque quandoque capillares. Quamobrem, quum per nisus membrorum sanguis in gyrum longè validius impellitur, fit plerumque, ut sanguinis motu circulari ferè omnino intercepto, succedat lipothymia, item et syncope.

Falsum est, polypos in corde post mortem semper concretos fuisse, ut affirmat Kerkringius.

Longè majores, ac frequentiores in auriculisprehenduntur polypi, quàm in ventriculis, atque ab auriculis in venas potius, quàm a ventriculis in arterias immittuntur. Hinc sanguis propulsus a ventriculis in arterias, quum liberè ab arteriis remeare nequeat in venas, atque a venis in ventriculos, quodammodo retrocedit in arterias, impetum ex adversò facit in valvulas, & pulsus intermittentes, intercurrentes, ac maximè inæquales producit, palpitationem quandoque cordis, virium imbecillitatem &c. Idque succedere semper debet, uti monuimus, præcipuè in validâ membrorum contentione. Hæc omnia si quis accuratè perpendat, eoquòd in viventibus passim obversentur, redarguere nonnullos poterit, inter quos Kerkringius, perperam sibi suadentes, polypos cordis post mortem duntaxat produci ob sanguinem, sive potius ob lympham quandam in meatibus sanguiferis post obitum stagnantem, atque concretam. Ideo in venis facilius, quàm in arteriis polypos concretos observamus, quia sanguis venosus crassior longè, quàm arteriosus, facilius in venis

nis stagnat; eoque facilius, quia nifus, sive conatus, quo venæ sanguinem exprimunt versùs aurículas, nisi nullus sit, saltem longè minor esse debet, quàm nifus, & conatus, quo per arterias in venas propellitur.

## C A P U T XV.

## De Palpitatione Cordis.

**C**ordis palpitatio dicitur *motus quidam cordis convulsivus, valde quandoque sensibilis, ac permolestus, quo cor præter naturam in systole contractum, atque in diastole vicissim explicatum, motum sanguinis consuetum per meatus sanguiferos progressionis turbat; atque adeo vel proximè, vel remotè facultates organorum universas quodammodo lædit.* Definitio.

Cordis palpitatio vel sensibus dignoscitur; in eâ quippe & ipsæ arteriæ palpitantes, subsaltationes suas & oculis quamsepius obiiciunt, in collo præsertim, temporibusque. In carpo longè crebrius consueto micare solent motu quodam validiori, eoque inæquali, quo nullum ordinem servantes, variis, ac inæqualibus cordis subsaltationibus æquè respondent. Diagnosis.

Palpitatio cordis, quum in affectione quadam spasmodicâ consistat, quâ fibræ cordis motrices irritantur, eam, & *idiopathicè*, sive *per essentiam*, & *sympathicè*, sive *per consensum* fieri posse arbitramur. Idiopathicè fit, quum humor peccans proximè cordis afficit substantiam, quæ pluribus sanè de causis proximè affici potest; siquidem, aut serum, quod in pericardio colligitur, aut succi, quibus cor intimè irrigatur nutritionis gratiâ, aut sanguis, qui in sinibus fervet, acris quandoque factus, fibras præfatas mordicando spasmodicè convellit &c. Fit sympathicè ex consensu cæterarum partium, quæ Causa.

quæ nervos suscipiunt a truncis, sive a plexibus cum corde communibus; quibus etsi reliquis in partibus irritatis, cor quoque ex consortio irriteretur necesse est. Non negamus autem cordis palpitationem interdum quoque suscitari vel ob maximam sanguinis effervescentis vim cor extendentem, vel vitio itidem aut cerebri organico, aut spiritu animalium, succique nervei, qui a cerebro per nervos in cordis fibras immittuntur.

Prognosis.

Ratione partis affectæ, cordis palpitatione plurimum semper habet periculi; enim verò syncopen, catarrhum suffocantem, cæterarumque partium convulsiones nunquam facit. Quinimmo quoties præter naturam palpitat cor, toties repentinæ mortis imminet periculum. Quæ sympathicè excitatur, longè mitior esse solet, quàm quæ idiopathicè. In scæminis, quàm in maribus faciliùs evincitur. Si a polypo, vel ab aneurysmate producatur omnem prorsus respuit curationem.

Curatio.

Ut medicis præsidis cordi palpitanti opportunè occurramus, distinguendum est, num per essentiam, num per consensum palpitet, utraque quamvis palpitatione eadem ferè requirat remedia; nam ea, quæ diluunt, atque emolliunt, quæque nimiam fluidorum acrimoniam, sive temperant, sive obtundunt, sive alio quovis modo compescunt, ea, inquam, omnia motibus convulsivis sistendis mirificè conducunt; nihilominus, quum fiat ex consensu aliarum partium, iis, quæ primariò afficiuntur, proximè mederi oportet. In genere tamen, fordibus ex alvo blandè discussis, potiones refrigerantes, bolosas, alkalifatas, balinea aquæ dulcis, item et decoctiones emollientes commendamus. Si sanguis redundet, aut si nimis effervescat, si palpitatione excretionis aut menstruales, aut hæmorrhoidales, aut ex naribus insequatur, vena statim solvenda est. Si ulcere in cruribus præsertim vetusto, aut exiccato, aut conglu-

glutinato, aut si, cicatricem postquam duxerit, supervenerit, fonticulum aperire in loco idoneo præsens non semel fuit remedium. Si per consensum fiat, in pueris præsertim a lumbricis plexus nervosus, aut ventriculi, aut intestinorum mordicantibus, ea propinanda veniunt, quæ lumbricis enecandis inserviunt; quæque, quum de iis fusè imposterum pro verminationis curatione acturi plura scribere debeamus, planè hic omittere placet.

### Historia XIV.

**P**hyllis optimæ indolis Puella, annum ætatis agens vigesimum circiter quartum, optimè constituta, temperamento sanguineo prædita, & quasi plethorica, tribus ab illinc circiter annis, cœlibatus amantissima, æquo, lubentique animo Superis in ædibus sacris se dicaverat. Vitam hilarem, pacatamque in cœnobio, sanctè, piè, ac castè ducens, mense Majo, quum relaxandi animi causâ subdio in hortis domesticis incedens spatia- retur, tonitruum fragore repens exterrita, penè ac si de celo tacta fuisset, viribus omnino collapsis, squalens illico corruit. Accurrunt omnes, accersitur et Medicus, qui Phyllidem, ad horam quasi semianimem, in- clamans, vix obtinuit, ut graves oculos conata attol- leret. Pulsus interim explorans, arteriam valde con- tractam, eamque variè micantem, & crebrò intermit- tentem percepit. Hinc venâ statim in brachio sectâ, ut ad libram usque boni ponderis proflueret sanguis, sivit. Crassus, seri propemodum expertus, in grumos concretos, quinimmo et superficietenus admodum fun- gosus erat. Quapropter oleo amygd. dulc. rec., & s. ign. extract. cum sperm. cet., ac sanguine hircino, cum aquâ cinnamomi, ac camphorâ ad eam, quæ insequitur dosin, propinato, saphena ex pede sinistro paulò post solu-

Quicquid, cor- dis palpitationi medendo, præ- stare consuevi- mus, historiâ declaramus.

soluta est, ut altera sanguinis quantitas ad libram circiter ex partibus quoque infernis educeretur. Ut primum ex pede sanguis proflire, item et pulsus sensim sese explicare cepit, & vires adeo restaurari, ut Phylidi stare deinceps, atque incedere liberè datum esset. Verumtamen mensibus inde planè suppressis, cor ei præter naturam, non sine maximâ animi angustia, ad annum, & ultra palpitavit. Ex quâ palpitatione nonnisi usu diutino aquæ dulcis, quam corpore prius, ut insequitur, purgato, alteratoque ad dies plures perbibisset, atque in balneis sibi adhibuisset, immunis unquam omnino evadere potuit.

Doses, formulæ, & methodus, quibus a primo ad ultimum infirmitatis præfatam virginem in Cœnobio Deo sacram tractare consuevimus, ea fuerunt, quæ insequuntur. Sanguine, uti diximus, ex brachio, vigente paroxysmo, prius emisso, solvens hujusmodi A illico fumendum, humoribus in vasis concretis solvendis, extenuandisque, experientiâ teste, valdè idoneum, præscripsimus. Postmodum quotidie ad dies quindecim bolis hæc B cum oleo amygd. dulc. recent., & jure alterato ex floribus rhœados usa est. Imposterum autem, eoquòd semper in dies præter cordis palpitationem, quæ nihilominus, uti ceperat, prosequerentur, res in meliùs processissent, ab omni artis præsidio ad mensem & ultra abstinuimus, eò usque dum menses consuetos neutiquam profluxisse observantes, saphenâ iterum, atque iterum sectâ, resectâque, eos interioribus, atque exterioribus, rhabarbaratis præcipuè, item et chalybeatis adhibitis, necnon etiam cucurbitulis partibus infernis appositis, frictionibus, item et pediluvii præscriptis, eatenus tamen incassum, revocare curavimus. Quapropter mense Majo sequentis anni eam denuo ita ut in C tractare cepimus. Victu interim utebatur tenui

nui , optimi succi , concoctaque facili . Vini loco aquam per extinctionem ferri candentis chalybeatam haurientem præscripsimus . Id per dies quadraginta ; quibus exactis , ad dies quindecim aquam quotidie nucerianam jejunis faucibus hausit ad lib. vj. circiter , cui præmittere diebus singulis consuevit aliquot cochlearia prædicti mellis hispani , quamque decumbens in cubiculo per urinam felicissimè semper excrevit . Inde per alios dies quindecim & chocolatâ in Aurorâ , & balneis aquæ fluviatilis horâ circiter ante prandium , usâ est ; quibus planè confectis , palpitiatio intermittere cepit , donec tandem aliquando fluxibus per pudenda ad annum ferè suppressis redeuntibus , omnino cessavit .

A ℞. Sperm. cet. , sang. hircin. ana. dragm. j. , campb. gra. v. , aq. cinnam. unc. j. , ol. amygd. dulc. rec. , & s. ig. extract. unc. iv. , syr. flor. rhoad. unc. j. m. , & cap. injure statim . Id postridie tantùm alvum blandè concitavit .

B ℞. Sperm. cet. , sang. hirc. ana. dragm. j. , campb. gra. iij. , syr. viol. viol. q. s. m. , f. b. , & cap. in Aurorâ jejunò , ut monitum , superbibendo jusculum prædictum alteratum .

C ℞. Rhabarb. elect. serup. j. , croc. Mart. , ror. majal. , sive aquâ pluviatil. ad Solem æstivum , uti docet Estmullerus , parati serup. ss. , sal. tart. gra. vij. , mell. hispan. q. s. m. , ref. b. , & cap. quotid. in Aur. , cui superb. ser. caprill. hac lege alteratum .

℞. Flor. borrag. , folior. pimpinell. , capill. vener. ana. pug. iij. , ser. caprill. lib. j. m. , f. lev. infus. , & macer. S. A. colet. , & adde crysall. montis præp. dragm. j. , mell. hispan. opt. unc. ij. cap. , ut m. , quo blandè alvus ex intervallo solvebatur .



## ANIMADVERSIONES PATHOLOGICÆ.

Quid sit in Veterum sententiâ morbus idiopathicus, & sympathicus.

**A**ffectiones, quibus, ratione corporis humani vitam habentis, sumus obnoxii, aliæ exoriri dicuntur per *essentiam*, aliæ per *consensum*. Per *essentiam* exoriuntur, quum humor peccans, sive causa morbi efficiens proximè agit in parte affectâ, ut ex. gr. in *pleuritiside*, in quâ sanguis, aliique, qui stagnant humores, & præter naturam effervescent, *pleuram* proximè afficiunt, in quâ reverâ stagnant, & præter naturam fermentantur. Tum propriè affectiones hujusmodi dicuntur *Idiopathica*. Per *consensum* fiunt, ubi aliqua pars corporis humani viventis ex consortio, ut ita dicam, afficitur ab alterâ parte proximè affectâ; ut quum caput dolet vitio materiæ cujusdam prævæ, crudæ, sive non coctæ in ventriculi cavo congestæ, quæ, & ventriculum pergravat, & plexus ejusdem lacessit; quâ iccirco ex ventriculo sublatâ, egestâ, vel extenuatâ, aut aliâ quavis ratione resolutâ, illico cessat cephalalgia, idest dolor, capitis ex *consensu* productus. Tum ex cephalalgia, nuncupatur *sympathica*. In quo tamen id præsertim adnotandum, partem ipsam sympathicè affectam, principio quamvis ex consensu verè afficiatur, affici nihilominus adeo posse, ut vel ipsa tandem intimè lædatur, ac pravam inde eam *contractam* retineat impressionem, quam diu conservare poterit, humor licet peccans ab alterâ parte sublatus fuerit, quæ idiopathicè prius afficiebatur. Quo in casu affectio ex sympathicâ, idiopathica fit, diciturque *deutero-pathica*, non secus ac ante appellari propriè potuisset *protopathica*, idest deuteropathicam præcedens. Morbus sympathicus ex Galenicis inducitur: vel ob *viciniam*, ut quum manus ex brachio patitur affecto: vel ob *generis societatem*, ut quum

nér-

nervus ex alio, qui læditur, nervo: vel ob *muneris communionem*, ut quum vesica urinaria ex renibus laborantibus: vel ob *situm*, ut quum ex capite affecto cætera langueant membra, quæ sub capite sita sunt: vel ob *connexionem*, ut quum cerebrum læditur ex nervorum læsione; cor ex læsione sanguiferorum &c. At enim verò futilis fermè, ac commentitia penè videtur præfata Veterum distinctio; quum partes universæ corporis humani viventis, quæ sympathicè afficiuntur, non aliâ affici possunt ratione, nisi quòd nervos ab iisdem truncis, sive plexibus communibus suscipiant; ideoque non aliâ de causâ compati posse autumabimus, nisi per *connexionem*, ubi morbus verè sympathicus sit, & pars affecta ex consensu *positivè* compatiatur. Dicimus *positivè*, eoquòd affirmant Veteres, morbos sympathicos exoriri, aut *possivè*, aut *privativè*. Positivè, ut quum vapores a stomacho, ex eorum sententiâ, superiora descendunt cerebrum turbantes. Privativè, ut quum ex præpedito spirituum animalium affluxu in pede ob validam ex. gr. nervorum compressionem in partibus supernis, deletur in eodem pede, aut sensus, aut motus, aut uterque.

## C A P U T X V I.

*De Animi deliquio, Eclysi, Lipothymid, Syncope & asphixiâ.*

**A**nimi deliquium nihil aliud est, præterquam *subitus*, Definitio animi deliquii. & *præceps virium lapsus, spirituum animalium influxu intercepto, vitio potissimum, uti creditur, cordis, quod, sive proximè, sive remotè in animi deliquio afficitur.* Ratione majoris, aut minoris intensiois dividitur in *eclysin, lipothymiam, syncopen, & asphixiam*.

Eclýsis :

*phýxiam*. Eclýsis, five virium languor dicitur, quum animi deliquium est in gradu, ut ita dicam, primo, in quo *virium lapsus pertenuis est*. Lypothymia vocatur, quum ad secundum intenditur gradum, in quo *virium lapsus major est, neque vires ita facîle, ut in primo, restaurantur*. Appellatur syncope, quum ad tertium perducitur gradum, in quo *virium lapsus major adhuc, quàm in secundo evadit*; quinimmo in hoc tertio gradu non procul quandoque distat ab interitu, diciturque syncope, idest *natura solutio*. A nonnullis etiam asphyxia, ubi tamen pulsus diu intermittens nequaquam percipiatur.

Lipothymia .

Syncope .

Diagnosís .

Signa, quæ futurum, assuetis præfertim, animi deliquium fore indicare solent, anxietas sunt repentina, animi, nullâ datâ extrinsecûs occasione, perturbatio, gravedo, vertigo, colorum variæ præ oculis observantes species, respiratio ex improvísò præclusa, five saltem difficilis, color faciei, item et pulsus, qui confestim immutetur, & reliqua, quæ paulò post insequitur animi deliquium. Præsens autem esse dignoscitur, ubi vultus squalens pallore suffunditur, atque extremis frigefactis, ubi sudor frigidus appareat; quæ quandoque, eò deveniunt, ut, qui animo delinquit, viribus planè solutis, per gradus sensim deficiat, ac veluti semianimis paulatim corruat, pulsu, colore, sensibusque internis, æquè quam externis planè destitutus.

Causa .

Pluribus de causis corpus humanum vivens, utpote quod vitam organicam, unâ et animale[m] vivat, animi deliquio languere potest. Ea tamen potissima videtur, quum, aliquâ five intus, five foris datâ occasione, mutus præcluditur in corde contractionis, atque expansionis motus, quo alternatim sibi respondent systolæ, & diastolæ ventriculorum, & auricularum. Quomobrem, turbato exinde sanguinis per meatus sanguiferos motu

motu progressionis, ac propterea per nervos spirituum animalium affluxu intercepto, quo fibras musculorum motrices contrahunt, nil mirum, si viribus collapsis concidat animus, & corporis humani machina, quum diutius stare nequeat, sensim resoluta, sese destituat, corruatque.

Quum animi deliquium, ut in definitione monuimus, nisi proximè, remotè saltem cor lædat, neutiquam sine periculo habendum. Quò fortius, eò pejùs. Melancholicis, atque hystericis, frequentius quamvis, non rarò tamen lethale. *Qui frequenter, ac fortiter absque causà manifestà deficiunt animo, de repente moriuntur* ex Hippocrate (a). Id in Phthisi præsertim, ac Tabe planè confectis, contigisse observavimus, item et tremoribus, & convulsionibus supervenientibus. Contra equidem, qui vel propter odores, vel ex phlebotomiâ, sive stomacho malè affecto resolvuntur, citra periculum eclysin non modò, verùm etiam lipothymiam, & syncopen perferre solent.

Animi deliquium rarò admodum affectio videtur, quæ primariò afficiat; quinimmo reliquas affectiones humani corporis viventis, veluti symptoma ut plurimum insequitur. Quocirca, qui idoneis præfidiis animi deliquio occurrere velit, plurimum sanè expedit, ut in affectiones primarias, unde originem ducit, mentis aciem priùs intendant. Nihilominus ea omnia in paroxysmo adhibere convenit, quæ roborandi, refocillandi spiritus animales, æquè ac vitales revocandi, excitandique vim habent, volatilia videlicet, ac balsamina; quæ, vel naribus admota, vel faucibus instillata, vel extrinsecùs, regioni potissimum cordis, aut inunctionibus, aut fotibus appolita, plurimum contulisse semper nos docuit experientia. Hujusmodi sunt vinum generosum, ac-

tum

(a) Sect. 2. apbor. 41.

tum rosaceum , spiritus vini , aqua Reginæ Hungariæ , aqua cinnamomi , melissæ , elixir proprietatis Helmontii , quinta essentia rosmarini , theriaca sive aceto , sive vino soluta &c. , & ubi necessitas urgeat , fortioribus quoque uti juvabit , spiritibus nimirum cornu cervi , salis ammoniaci , fuliginis &c. Apprimè in eundem finem conducunt defricationes quoque , vellicationes , inclamationes . Partes præcipuè extremas defricare , ac vellicare , necnon etiam aquâ frigidâ partes externas inspergere præsentaneum remedium est , quo spiritus a cerebro per nervos ad universas partes revocentur . In plethoricis venæ sectio neutiquam omittenda , iis quippe animi deliquium , quum aut impensè , aut crebrò recurrat , repentinum ex tubulis fractis interitum moliri solet .

## C A P U T XVII.

*De Aneurysmate .*

Definitio Aneurysmatis .

**A**neurysmatis , & varicis nomine binæ in Medicinâ exprimuntur affectiones , quæ , quum arteriarum , venarumque parietes lædant , inter morbos organicos connumerari merentur ; atque adeo tum maximè , quum sensibus in partibus extremis corporis humani vitam habentis observentur , ad Chirurgos potius , quàm ad Medicos spectare videntur . Nihilofecius , intus quoniam pensè delitescunt , & varias humoribus pravas inferunt alterationes , de his quoque in hoc libro paucis saltem agendum ducimus ; quoniam , quum arterias , & venas , uti diximus , afficiant , & cor ipsum quodammodo proximè afficere debent ; quum cor , uti in præcedentibus exposuimus , per arterias , & venas ad reliquas partes humani corporis universas dirimatur , atque effundatur ,

tur. Aneurysma, idem utique denotat, ac *arteria dilatatio*, quæ propterea, sive intus, sive foris læsa, in tumorem attollitur, qui motum habet pulsatilem systoles, & diastoles. Longè meliorem, quàm Galenus de aneurysmate descriptionem tradidit Barbete, nihil aliud esse affirmans, quàm *tumorem præter naturam continud pulsantem, digitis facillè quandoque cedentem, atque iterum illico sese extendentem, ab arteriarum interioris tunica rupturâ, atque exterioris dilatatione*. Enim verò in aneurysmate pars primariò affecta sunt arteriarum parietes, pluribus, uti diximus, tunicis compacti; quarum interior nervosâ, si quâ de causâ recidatur, efficit, ut exteriores, ut ita dicam, resolutæ sanguini impetum intus facienti cedant, explicantur, atque in tumorem prolantur. De hujusmodi duntaxat aneurysmate, quod a causâ produciitur internâ, ab humoribus nimirum pravis, hoc capite tractare aggredimur, reliqua aneurysmata, quæ a contusione sunt extrinsecâ, a puncturâ &c. in chirurgiâ, si datum erit, exposituri.

Aneurysmata, quoniam arterias in partibus afficiunt interioribus quandoque, quandoque exterioribus, distinguì possunt, ratione sensuum nostrorum, in *apparentia*, & in *oculta*. Apparentia sunt, quæ sensibus, aut in ipsis tegumentis, aut a tegumentis non procul, obversantur. Ut occulta haberi possunt eâ, quæ, quoniam in recessibus, sive in cavis, aliisque partibus abditis conduntur corporis humani, non nisi conjecturâ attingimus. Apparentium indicia duo sunt potissima. Tumor mollis, laxus, ac plerùmque cedens, qui propterea, si comprimis, non ita reluctatur, ut compressus mox inde non resiliat. Pulsatio, quæ in aneurysmate in systolen, ac diastolen, non secus ac in carpo alternatur. Dicimus, tumor ut plurimum cedens; siquidem non rarò factum fuisse vidimus, processu temporis, aneurysmate

Diagnosis.

rymate nimirum confirmato, inveteratoque, ob cartilaginem quandam interiorem præter naturam crassam, quâ veluti validiori folliculo intus sub arteriâ parietibus circumdatur, & quasi obducitur aneurysma: factum fuisse, inquam, vidimus, ut *in aneurysmate* tumor prætermodum ita consurrexerit, atque obduruerit, ut non modò digitis palpantibus valde resisterit, verùm etiam, ut vix ullum pulsationis indicium sensibus præberit. Quum autem aneurysma excitetur incisione exteriori, sive ubi parietes vel intus læsi, vel erosi in arteriâ omnino dehiscant, ita ut sanguis effundatur, tum cutis ut plurimum livore quodam suffunditur exteriori. Occultum, quoniam symptomata producit valde ambigua, non ita ex facili dignoscitur.

Causa.

Aneurysma, de quo hîc agimus, quod, ex definitione præallatâ, fit, recisâ, sive potiùs lacerâ, atque exasâ arteriarum tunicâ interiori, non rarò provenit ob acrimoniam sive feri, sive lymphæ stagnantis, quæ eam tandem exædit, eroditque.

Prognosis.

Aneurysma, nonnisi operatione chirurgicâ curari potest, quæ pluribus de causis semper erit suspecta, ac periculi plena. Quò extenditur minùs aneurysma, & quò exteriùs magis situm est, eò faciliùs curatur. Contra maximam si habeat molem, si profundè delitescat, curationem non modò admittere queit nullam, verùm etiam et mortem propediem, eamque non semel repentinam inducit. Nonrarò, tunicis planè discissis, spon-te, ut ita dicam, suâ, aperitur. Inde hæmorrhagia plerumque lethalis. De aneurysmate exteriori, cum quo diu superstitis vivere quandoque possumus, id tamen adnotandum venit, emortuis partibus finitimis, denegato fluidorum motu, gangrænâ facere. In curatione aneurysmatis, quod, ut innuimus, propemodum insanabile habetur, id tantùm præstare possumus, ne citiùs quàm

quàm deberet, vel immaturè exasperetur, & quamo-  
cissimè necem inferat. Victus propterea tenuis sit,  
humectans, diluens, concoctu facilis, qui sanguinis  
copiam neque augere, neque inflammare valeat. Ideo-  
que a vino prorsus abstinendum. Ubi sanguinis quantitas  
redundet, imminuenda. Motus, membrorumque exer-  
citatio, sive contentio lenis sit; validior siquidem per se  
ipsam aneurysma interdum procreavit. Pars affecta in-  
stitis blandè comprimatur. *Blandè* dicimus; quandoqui-  
dem compressio valida gangrænam nonnunquam fecit.  
Aneurysma, quod artus lædit in partibus præsertim ex-  
tremis, tum maximè, quum perquam incommodum sit,  
requirit, ut pars affecta recidatur, quo partis ignobilio-  
ris jacturâ, reliquæ longè nobiliores conserventur.

## C A P U T XVIII.

*De Varice.*

**V**arix optimè describitur, *tumorem esse præter* Definitio Vari-  
cis.  
*naturam mollem, inæqualem, nodosum, non pul-  
santem, indolentem ut plurimum, qui consurgit ex disten-  
sione venarum nimia, ob sanguinem concretum, glutina-  
sum, & crassum ibi collectum.*

Varices plerumque intumescunt ex cute ad regio- Diagnos.  
nem ventris imi anteriorem, sub umbilico, in f. roto,  
circa testes, atque in cruribus, necnon etiam in ano,  
quæ, quum extrinsecus obversentur, faciliè dignoscuntur.  
Tumores quippe sunt nodosi, molles, uti diximus, ferè  
semper indolentes, livescentesque. Livescunt plerum-  
que varices ob sanguinem concretum, atque, ut ita di-  
cam, *vappescentem*, qui stagnando, & præsertim propè  
valvulas, venarum parietes extendit, eosque longè te-  
nuiores, & quasi pellucidos facit.

Ex eadem varicum descriptione, item et causam Causa.  
Tom. I. H h elicere



elicere possumus, unde varices consurgant; sanguis enim in venis, & non procul a valvulis præcipuè concrefcens, eas ideo in tumores explicat, atque in nodos extollit, quia motui alterius restui sanguinis libero resistit; qui propterea ibi quodammodo subsistens varices procreare valet; in cruribus sanè potiùs, quoniam crura & magis distant a corde, quod sanguinem impellit; & per cruralia ligamenta, quibus caligas, ne laxè subsideant, circumligamus, arctiùs constringere solemus.

Prognosis.

Varices periculo prorsus quamvis ut plurimum vacent, non est tamen, quod pluribus fermè de causis mortem aliquando accerere nequeant. Interdum enim aperiuntur, & inde ob hæmorrhagiam funestam vita deletur. Interdum parietes venosi ob varices adeo explicantur, ut partes finitimas, adjacentesque comprimendo, vel potiùs validè compressis, sive glandulis, sive tubulis minimis, quibus parietes ipsi extensè contexuntur, efficiunt, ut inflammatio succendatur; quam in abscessus non rarò cessisse, in ulcus sordidum, in gangrænam &c. edocuit experientia. *Insanientibus si varices, vel hæmorrhoides supervenerint, insaniam solutio*, ex Hippocrate (a). Varices, quæ gestationis tempore fiunt, sponte, post partum, ut ita dicam, suâ, lochiorum repurgamentis egestis, evanescere consueverunt.

Curatio.

Varicibus discutiendis, extenuandisque, ea omnia conveniunt, quæ sanguinem in vasis concretum blandè resolvunt; quod si necessitas urgeat, tum exterioribus, tum interioribus tentare expedit. Ratione exteriorum, ut quicquid venas varicosas extra varices comprimere valet, quomocissimè amoveatur, opera danda est. Fovenda insuper est pars affecta fotibus aquæ tepentis, & præsertim chalybeatæ, quæ humores concretos discutit, & membranas relaxatas roborat, iisque

tonum

(a) *lib. 6. apboris. 24.*

tonum restituit. Ex interioribus apprimè conferunt diluentia, alkalifata. Vini abufum, crassi præcipui, acidique, ac fœculenti plurimam femper varicibus noxam intuliffe cognovimus. Varices ferro fecare, res eft periculi plena.

### Historia XV.

**S**ergius Sacerdos annorum trigintaquinque circiter, temperamento calido, & ficco, biliofo nimirum, præditus, habitu gracili, variis ex intervallo ægritudinibus obnoxius, poftquam iter vere quotannis piè peregrinando fufceptum confeciffet, varia peregrè paffus incommoda, pleuritide tentatur. Pleuritis, die feptimâ exactâ, uberrimo profuso fudore, planè difcutitur. Non multum poft dolorem quendam pulfantem in latere thoracis finifiro anteriori, infra mammas, a fcribiculo cordis non procul perfentire cepit. Dolor in dies paulatim fubinde major fit femper, atque in regione doloris, diebus aliquot exactis, pars tandem intumuit. Tumor mollis eft, atque undofus. Compreffus deprimitur. At digitis amotis comprimentibus, feffe attollens, denud statim confurgit. Pulsat eodem fermè typo, quo in carpo, ad latera gulæ, atque in temporibus pulfant arteriæ. Tum maximè, quum per acclivia properat incefsum, præcluditur refpiratio; quinimmo et ubi magis adhuc properet, delinquit animo. In hoc rerum ftatu anxius ad operam confugit medicam Sergius, qui præterea de virium conqueritur imbecillitate extremâ, ac de summâ identidem præcordiorum anguftiâ. Menfis quintus erat, ex quo pleuritide folutâ, ob tumorem deinceps hujusmodi in thorace pulfantem, ita, uti inuimus, ægrotare ceperat, quem procul dubio aneurysmaticum effe conjecimus. Et quia magnæ molis erat tumor, profundus, atque in arteriâ thoracis non procul

Quicquid aneurysmati mendo præftare confuevimus hiftoriâ, deducamus.

a corde, inveteratus, cum symptomatibus vehementioribus, de ejus sanatione omnino desperantes, nihil aliud sanè præstitimus, præterquam operam dare, ut, optimâ in omnibus vivendi ratione servatâ, ad sanguinis missionem ex intervallo confugeret, ut sanguine opportunè imminuto, arteriarum parietes longè minùs impellerentur. Nihilofecius mensè Februario 1698. Perusia, ubi hyems eo anno maximè nivofus fuit, rupto intus tumore, repentè suffocatus, expiravit.

## ANIMADVERSIONES PATHOLOGICÆ.

Terciarium morbi distribuuntur, in humores, organicos, & mixtos.

**C**Ausa efficiens, quæ affectiones corporis humani vivæ procreat, aut proximè lædit humores, quæ per organa ejusdem corporis effunduntur, aut proximè lædit partes solidas, quibus organa constantur, aut, quod ut plurimum contingere solet, proximè lædit humores, simul et organa. In primo casu affectio, quæ præduitur, vulgò dicitur *humoralis*, sive *universalis*. In secundo dicitur *organica*, *topica*; sive *particularis*. In tertio dicitur *mixta*, siquidem utriusque particeps est. Neque desunt, qui inter Veteres bifariam iterum distinxerint affectiones humorales, in eas nempe, quæ humores continent afficiunt, uti sanguinem; & quæ humores afficiunt *impetum facientes*, uti spiritus. Id profectò ad mentem Hippocratis, penes quem partes universæ corporis organici vitam habentis distribuuntur in *continentes*, *continentus*, atque *impetum facientes*. Continentes appellare consuevit partes omnes solidas viventes, quæ ad hominis exercendis inserviunt. Continentus vocat humores universos, præter spiritus; qui fluorem licet, & motum potius maximum, ut ita dicam, intestinum habeant, nihilominus ab humoribus eos secrevit, atque ob eam maximam, quâ pollent vi, partes impetum facientes nuncupavit.

FINIS.



# INDEX RERUM, ET VERBORUM.

## A

**A** Bdomen quid, ejusque partes exteriores . Pag. 1.  
 Aether penes Cartesium quid . 114.  
 Aether inter elementa a Cartesio non recensetur, & quare . 117.  
 Alkali quid . 89. 95.  
 Aneurysma quid . 238. Ejus definitio, & Diagnofis . 239.  
 Causa . 240. Prognofis . ibid.  
 Curatio . 241.  
 Anima rationalis quid, & quid in homine praestet . 95., & 96.  
 Ejus vita . 97. In corpore humano agit, & quomodo . 120.  
 Animi deliquitum quid, ejusque definitio . 235. Diagnofis . 236.  
 Causa ibid. Prognofis . 237.  
 Curatio . ibid.  
 Anthraces, five carbunculi in febribus malignis quid . 177.  
 Quomodo curentur . 178.  
 Aorta ascendens, & descendens . 80.  
 Aqua, & Terra sanguinis quid . 89.

Arteria quid . 21.  
 Arteria Aorta quid . 74.  
 Pncumonica quid . ibid.  
 Arteria coronaria quid . 80.  
 Subclavia . ibid.  
 Axillares . 81.  
 Bronchiales . ibid.  
 Carosides . ibid.  
 Vertebrales . ibid.  
 Pbronica . ibid.  
 Celiacæ . ibid.  
 Hæmorrhoidales . ibid.  
 Nidææ . 82.  
 Musculares . 81.  
 Mammariæ . ibid.  
 Lumbaræ . ibid.  
 Meseraicæ . ibid.  
 Emulgentes . ibid.  
 Arteriarum structura, & usus . 78. Earum tunica quatuor . 79. Earum trunci præcipui quid, & unde exoriantur . 73. Earum distributio quomodo differat a venarum distributione . 82.  
 Articulatio offium quid, & quæ duplex . 46.  
 Artus quid proprie, & quor . 10. Eorum divisio . 11.

Ato-

*Atomi in sensu Atomistarum*  
*quid.* 111. *Eas, reicit* Cartesius, *& quare.* 112.  
*Atrabilis, sive melancholia penes*  
*Priscos.* 90.  
*Axilla quid.* 11.  
*Axiomata nonnulla ad Praxin*  
*spectantia.* 105.

## B.

**B**ilis quid, & unde secernatur. 27.  
*Biliose sanguinis particula.* 90.  
*Brachium quid, ejusque divisio.* 11.  
*Bubones in febribus malignis*  
*quid.* 177. *Quomodo curentur.*  
178.

## C.

**C**aliditas quid penes Galenicos. 108.  
*Calor naturalis unde proveniat.*  
86. *In mixtis tripliciter exci-*  
*tatur.* *ibid.*  
*Calvaria quid.* 10.  
*Caput quid, ejusque partes ex-*  
*teriores.* *ibid.*  
*Carbunculi in febribus malignis*  
*quid.* 177. *Quomodo curari*  
*debent.* 178.

*Carpus quid.* 12.  
*Cartilagine parum differunt ab*  
*ossibus.* 48.  
*Cartilago mucronata, sive en-*  
*formis quid.* 56.  
*Cause morborum quid, eæque*  
*in suas classes distribuuntur.*  
131.  
*Causus quid.* *Vide Febris Cau-*  
*sus.*  
*Cerebrum, & cerebellum quid.*  
15.  
*Cervix quid proprie.* 10.  
*Cirurgia quid.* 135.  
*Choledocus ductus quid.* 26.  
*Cbylus quid.* 26. *Unde elabor-*  
*tur.* 27.  
*Claviculatio, sive Gomphosis*  
*quid.* 46. *Ejus varia gene-*  
*ra.* 47.  
*Clyster quid, ejusque varie spe-*  
*cies.* 139. *Ex fumo tabaci*  
*per anum immisso.* 141.  
*Clysteribus an refocillari, & nu-*  
*triri possit corpus humanum?*  
140.  
*Coagmentatio, sive Harmonia*  
*quid.* 46.  
*Collum quid.* 10.  
*Concretio quid.* 46. *Varie con-*  
*cretionis species.* *ibid.*  
*Contraeryva quid, ejusque vir-*  
*tus in usu medico.* 212.

Cor

- Cor quid. 16., & 68. Ejus figura, & magnitudo. *ibid.* Quibus partibus suspendatur. 69. Ejus textura. 70. Inter musculos recensetur, & quare. 77. Ejus valvulae praecipuae. 76.
- Cor jugiter movetur, & quae motus causa. 78. Admodum incerta est. 83. Caloris innati sedes penes Priscos, & quare. 77.
- Cordis lacerti, eorumque substantia. 71. Auriculae, & ventriculi. *ibid.* Varii fibrarum ordines, eorumque munus praecipuum. 72. Vascula sanguifera propria. *ibid.*
- Cordis palpitatio quid, ejusque definitio. 229. Diagnofis, & causa. *ibid.* Prognofis, & Curatio. 230.
- Corpus humanum quid. 9. Authoris intentio ratione ejus descriptionis. *ibid.* Luculenter explicatur ejus definitio. 13. Dividitur in ventres, & artus. 10.
- Cortex Kinæ Kinæ quando, & quomodo praescribendus. 210. Variæ formulæ, quibus praescribi potest. 221., & sequ.
- Crisis gradus varii. 155. Ejus motus triplex. *ibid.* Conditiones optimæ crisis. 156. Signa,
- eorumque distributio. 157.
- Crus quid, ejusque divisio. 12.
- Cruor in sanguine quid. 24.
- Cubitus quid. 11.
- Cupressus coni quid praestent in usu medico. 212.
- Cuticula quid, & quis usus. 36.
- Cutis quid, & quae ejus textura. 38. Ejus rete nervosum, & valvulae Recentiorum. 39. Ejus munus praecipuum. 40.

## D

- Decubitus in morbis, salutaris ut sit, quid requiritur. 158.
- Dentes quid. 52. Eorum numerus, atque differentia. 53. Eorum radix quid. *ibid.* Quare, & quomodo erumpant. 54. Continud crescunt. *ibid.* Senescentibus decidunt, & quare. 55. Eorum usus. *ibid.*
- Diaphragma quid. 16., & 66. Ejus figura in extinctis gibba est, & quare. *ibid.* Ejus foramina praecipua. *ibid.* Ejus substantia, & vasa. 67. Quomodo in vivis agat. *ibid.* Usus praecipuum. 68.
- Dieta quid. 134.
- Dies critici qui. 158.
- Digiti quid. 12. Eorum numerus,

*rus*, & *nomen* . *ibid.* Eorum  
internodia quid . *ibid.*  
Ductus *lymphatici*, & *chyliferi*  
quid . *21.*

## E

**E** *Clysis* quid proprie . *236.*  
*Ephemera febris* . Vide *Febris* .  
*Elementa* quid . *93.* Sunt corpo-  
ra simplicia . *106.* Chymico-  
rum, & *Atomistarum* qua-  
lia . *111.* & *119.* Quare hæc  
elementa revera non sunt .  
*ibid.* *Democriti*, & *Cartesii* .  
*111.*  
*Elementorum Aristotelis* quali-  
tates . *107.* Distinguuntur in  
activas, & passivas . *ibid.*  
*Elementorum regiones* penes  
*Cartesium* . *117.* Ejus opinio  
commentitia est, & quare .  
*ibid.* *Varie opiniones quomo-  
do conciliari possunt* . *115.*  
*Epigastrium* quid . *11.*  
*Epiplon* . Vide *Omentum* .

## F

**F** *Acies* quid, ejusque partes  
externæ . *10.*  
*Febris* quid, ejusque definitio in  
genere . *123.* In febribus san-

*guis primario afficitur, secun-  
dario reliqui humores* . *124.*  
*Febris* *Diagnosis* in genere . *125.*  
*Causa* . *ibid.* *Prognosis* . *126.*  
*Curatio diætica* . *127.* *Phar-  
macutica*, & *chirurgica* .  
*128.*  
*Febris definitiones aliorum cum  
nostrâ comparantur* . *129.*  
*Febris Ephemera* quid, ejusque  
definitio . *135.* *Diagnosis* .  
*ibid.* *Causa*, & *Prognosis* . *136.*  
*Curatio* . *ibid.*  
*Febris synochus simplex* quid,  
ejusque definitio . *141.* *Diag-  
nosis*, & *causa* . *143.* *Pro-  
gnosis*, & *curatio* . *ibid.*  
*Febris synochus putrida, sive fer-  
mentativa* quid . *147.* *Ejus  
Diagnosis*, & *causa* . *ibid.*  
*Prognosis*, & *Curatio* . *148.*  
*Febris causus* quid . *151.* *Ejus  
Diagnosis*, & *causa* . *ibid.*  
*Prognosis*, & *Curatio* . *152.*  
*Febris Maligna* quid, & quare  
ita nuncupatur . *162.* *Verè  
maligna* quid proprie . *161.*  
*Ejus Diagnosis* . *ibid.* *Causa* .  
*162.* *Prognosis* . *ibid.* *Curatio* .  
*163.*

In *Febribus malignis* non  
semper damnanda sanguinis  
missio, & quare . *167.* Non  
indiscriminatim in qualibet  
parte

- parte emittendus. 168. Sudor quomodo citò, blandè, ac tutò promovendus. 169.
- Febribus malignis medendo, medicamenta composita non reprobantur. 169. Vesicantia quando convenient. 171. Quando proscribenda. 172. Sanguinis missio, vasis majoribus selectis, ut plurimum lethalis, & quare. 170.
- Febris maligna pestilens quid, ejusque definitio, & diagnosi. 172. Causa, & Prognosis. 173. Curatio. 174.
- Febres malignæ intermittentes quid, & quomodo curandæ. 207.
- Febris hectica quid. 179. Ejus gradus. ibid. Diagnofis. 180. Causa. ibid. Prognosis, & Curatio. 181. Salitus vitæ pro hectis curandis non improbat. 188.
- Febris intermittens quid, ejusque varia genera. 189. Diagnofis. 190. Causa, & Prognosis. ibid. Curatio. 191.
- Febres intermittentes compositæ, & continuæ intermittentes. 216. Intermittentes per subintrantiam. 217.
- Febris quotidiana simplex benignè intermittens quid, ejus-
- que definitio. 193. Diagnofis, & Causa. ibid. Prognosis, & Curatio. 195.
- Febris tertiana simplex benignè intermittens, ejusque Definitio. 198. Diagnofis. 199. Causa. ibid. Prognosis. ibid. Curatio. 200.
- Febris quartana simplex benignè intermittens quid, ejusque definitio, & Diagnofis. 203. Causa. ibid. Prognosis, & Curatio. 204.
- Febris typhica quid. 221. Hemitritæos quid. ibid.
- Febriles invasiones in intermittibus quare prævio rigore excitentur. 194.
- Febrium varia nomina a symptomatibus desumpta. 220. & 221. Variæ species febrium, quæ distinguuntur ratione invasionis. ibid.
- Femur quid. 12.
- Fermentatio quid. 92.
- Fermentationis principia quot. 88.
- Fibræ quid, earumque varia genera. 21.
- Frigiditas quid penes Galenum. 108.



## G

**G** Landula quid. 22. Earum  
varie figura, substantia,  
& usus 34. Earum ductus  
excretorius communis. 35.  
Secernunt a sanguine humo-  
rem peculiarem. *ibid.* Divi-  
duntur in vasculares, & vesti-  
culares. 36. In conglobatas,  
& conglomeratas. *ibid.*  
Generatio quomodo a verâ mix-  
tione differat. 121.  
Gula quid propriè. 10.

## H

**H** Epar quid. Ejus situs, mo-  
les, & color. 18.  
Humerus quid. 11.  
Humiditas penes Galenicos quid.  
108.  
Humores corporis humani præci-  
pui quot. 24. Describuntur  
eorum motus, secretiones, &  
distribuciones per viscera. 27.  
Hygiene quid. 4.  
Hypochondriorum situs. 11.  
Hypogastrium quid, ejusque Re-  
gio. *ibid.*

## I

**I** Lia quid, ejusque regiones.  
11.  
Inguina quid. *ibid.*  
Intestinorum situs. 17.  
Inseritus, sive destructio homi-  
nis. 102.  
Jugulum quid propriè. 10.

## L

**L** Arynx quid. 16.  
Lien quid, ejusque situs,  
moles, & color. 18.  
Ligamentum quid, & quotu-  
plex. 48.  
Linea alba quid propriè. 62.  
Lipothymia quid, ejusque cura-  
tio. 236.  
Lumbi quid. 11.  
Lympha sanguinis quid propriè.  
25. Ad ignem admota quare  
concreseat. *ibid.* Luculentius  
explicatur ejus definitio. 27.

## M

**M** Anus quid.  
Materia primi elementi  
in sensu Cartesiano quid.  
113. secundi elementi. *ibid.*  
tercii elementi. 114.

Ma-

- Materia subtilis existentia negari non potest, & quare.* 118. *Ab effectibus, quos inducit, percipitur.* ibid. *Ejus motus concitatissimus unde proveniat.* 119.
- Medicina quid.* 1. *Ejus subiectum, medium, & finis.* 2. *Ratione horum, cæteris præstantior facultas est.* ibid. *Triplex ejus classis: Empirica, Dogmatica, Methodica.* 3. *quinque ejus partes principes.* ibid. *Ejus variæ definitiones a Veteribus desumptæ; ex Hippocrate, ex Herophilo apud Galenum, ex Avicenna, ex Heurnic.* 4.
- Medulla spinalis quid.* 15.
- Medulla ossium quid.* 45.
- Mediastinum quid.* 16. & 65. *Ejus substantia, & usus.* 65.
- Melancholia penes Priscos quid.* 90.
- Mel quid, & quid præstet in usu medico.* 186.
- Membrane quid.* 22. *Varia eorum genera, & usus.* ibid.
- Meninges quid.* 64. *Matris nomen habent, & quare.* ibid.
- Mens hominis in corpore agit, & quomodo.* 120.
- Mesenterium quid, ejusque usus.* 18.
- Metacarpus quid.* 12.
- Metatarsus quid.* ibid.
- Methodus medendi quid, & in suas classes distribuitur.* 134.
- Mixta tripliciter calefieri possunt.* 86. *, variis spiraculis pervia sunt.* 115.
- Mixtio quid reverà penes Chymicos.* 121. *quomodo a generatione differat.* ibid.
- Morborum principium quid.* 139. *Augmentum.* ibid. *Status, & declinato.* ibid. *Distribuantur in humorales, organicos, & mixtos.* 244.
- Morborum species variæ: 103. Eorum solutio critica.* 154.
- Morbo affectus homo quando dicitur.* 100.
- Morbi sporadici quid.* 222. *Idiopathici, & sympathici ex Veterum sententia.* 234. *Deuteropathici, & Protopathici.* ibid.
- Mors hominis quid.* 98.
- Musculi quid.* 22. *, & 29. Eorum etymologia, structura, & usus.* 29. *Eorum partes præcipuæ componentæ.* 30. *Unde color rubicundus?* 31. *Exponitur eorum actio.* ibid. *Opinio Recentiorum, ratione eorum actionis.* 32.
- Musculi Abdominis quid, & quot.*

- quot. 62. Eorum munus precipuum. 63. Variæ eorum species. 62. Eorum distributio. ibid.
- Musculorum variæ denominationes, ratione eorum figuræ, & muneris. 33. Digastrici, & bicipites quid. ibid. Antagonistæ, seu contronitentes. ibid.
- N**
- N**ates, sive clunes quid. 11.  
Nervi quid. 21.
- O**
- O**eciput quid. 10.  
Oesophagus quid, ejusque orificia. 17.
- Oleum amygdalarum dulcium quid præset in usu medico. 214. Utrum acidum reverâ sit. 215.
- Omentum quid. Ejus situs, & figura. 18.
- Ossa quid. 44. Eorum differentia. 45. Medullæ replentur, & quare. ibid. Fracta iterum coalescunt, & quomodo. 50. Eorum munus. 49. Numerus. 46. Pluribus gaudent Pueri, quàm Adulti, & quare ibid. Variè articulantur. ibid. Eorum apophyses, & epiphyses. ibid.
- Ossa cranii propria 50. Eorum processus 51. Frontis quot. 50. Sincipitis. ibid. Occipitis. 51. Temporum. ibid. Petrosa quid, eorumque processus. 51.
- Ossa cranii communia. ibid. Basilare, Cuneiforme, sive Sphenoides. ibid. Cribriforme, sive Ethmoides. ibid.
- Ossa Maxillarum, eorumque processus. 52. Hyoides, sive bicorne. 54.
- Ossa Trunci quot. 55. Costæ, sive pleuræ quid. 56. dividuntur in spurias, & legitimas. ibid. Sternum quid. 55. Scapula, sive Homoplatæ. ibid. Vertebrae quid, earumque distributio. 55. Clavicula, earumque figura, & situs. 56. Coccygis os quid. 55. Iliacæ quid, eorumque situs. 57. Coxendicis. ibid. Ischia. 56. Pubis, sive pectinis. 57.
- Ossa Artuum. 58. Cubitus, eorumque processus. ibid.
- Ossicula Manus. 59. Carpi, Metacarpi, & Digitorum. ibid.
- Ossa Femoris. 60. Tibiæ, & pedis extremi quid, & quot. 61.
- Ossa Sesamoidea quid. ibid.

Fan-

## P

- P**ancreas quid, ejusque figura, color, & situs. 18.
- Palpitatio cordis quid, & quomodo curetur. 229.
- Panniculus adiposus quid. 24. Ejus substantia & situs in corpore humano. 43. Ejus usus. *ibid.*
- Panniculus carnosus, ejusque situs. 44. Munus. *ibid.*
- Partes componentes corporis organa quid. 20. dividuntur in solidas, & fluidas. *ibid.* Fluidæ quid. *ibid.* solidæ. *ibid.* Rursus dividuntur in duras, & molles *ibid.* Similares, & dissimilares. 23. Organicæ, & inorganicæ quid. *ibid.* Spermaticæ, & sanguinæ penes Veteres. *ibid.* Assignatur earum discrimen. *ibid.*
- Pathologia quid. 3.
- Pedes quid. 12.
- Perinæum quid. 11.
- Pericranium quid. 45.
- Peritonæum quid. 16. & 65. Ejus duplicatura, & processus. 65. Viscera omnia includit. 66.
- Periosteum quid. 45.
- Pericardium quid, ejusque sub-
- stantia. 69. Munus præcipuum. 70. Humore intus repletur, & unde proveniat. *ibid.*
- Pharynx quid. 17.
- Pharmacica quid. 134.
- Physiologia quid. 3.
- Pili quid, eorumque varia genera. 40. Eorum partes, & vascula sanguifera. 41. Eorum usus *ibid.* Quomodo nutriantur. 42.
- Pituita in sanguine apud Veteres quid. 90.
- Pleura quid. 16. & 64.
- Polypus quid. 222. Nominis variae significationes. *ibid.* De quo agatur in hoc Tractatu. *ibid.*
- Polypi cordis definitio. 223. Diagnos. 224. Causa. *ibid.* Prognosis. *ibid.* Curatio. 225.
- Polyo affecti, in motu sese exercentes, lipothymia corripuntur, & quare. 228.
- Polypos concresci in corde post mortem tantum, falsum est. 228. In venis facilius, quam in arteriis concrescunt, & quare. *ibid.*
- Pubes quid, ejusque etymologia. 11.
- Pulsus quid, ejusque conditiones. 144. Compositus quid. 146.
- In

*Intermittens. ibid. Intercurrens, sive intercidens. ibid. Deficiens. ibid.*  
*Pylorus, sive fanter quid. 17.*

## R

**R** *Adius, sive facile minus quid. 58.*  
*Renes quid. 19.*  
*Res nonnaturales quid, & quot. 105.*  
*Rete. Vide Omentum.*

## S

**S** *Al quid propriè, ejusque varia genera. 94.*  
*Sul artificiale quid, & quotuplex. ibid. Ex quo illud educunt chymici. ibid.*  
*Salia naturalia, ejusque varia species. ibid. Ex quo potissimum eliciuntur. ibid.*  
*Sanguis quid. 26. Ejus partes præcipue componentes. 24, & 87. strictè sumptus quid. 90.*  
*Sanguinis principia penes Galenicos. 90. Penes chymicos. ibid. Horum sententia non reprobantur. 89.*  
*Sanguinis motus circularis. 74.*

*Ejus constitutio, ejusque triplex motus. 84. Fermentativus. ibid. Fluoris. 85. Progressivus. ibid.*

*Sanitas corporis humani quid. 99. Quomodo conservanda. 106.*

*Sanus homo quando dicitur. 100.*

*Skeleton quid. 50.*

*Scrobiculum cordis quid. 11.*

*Semiotice quid. 4.*

*Serum sanguinis quid. 24. Ad ignem admotum concrefcit, & quare. ibid.*

*Siccitas penes Galenicos quid. 108.*

*Stigma morborum quid, eorumque distributio. 130.*

*Signorum varia genera, ratione prognostis morborum. 133.*

*Sinciput quid. 10.*

*Spiritus animales quid. 25. Differunt a succo nervo. 26. Luculentius explicatur eorum definitio. 27.*

*Sternum quid. 55.*

*Succus pancreaticus quid. 26, & 27.*

*Sura quid propriè. 12.*

*Sutura quid, & quotuplex. 46. Explicantur ejus varia genera. 47.*

*Symptoma quid. 133.*

*Syncope quid propriè. 236.*

Sy-

*Synovia ossium quid, & quis usus.*

49.

## T

**T** *Arsus quid.* 12.

*Tempora quid.* 10.

*Temperamentum, sive corporis humani constitutio ex Galeno. quid, & quotuplex.* 103.

*Thorax quid, ejusque partes exteriores.* 10.

*Therapeutice quid.* 4.

*Thymus quid.* 82. *ejus structura, & usus.* 83. *Utrum glandula sit.* *ibid.*

*Tibia quid proprie.* 12.

*Truncus, ejusque ossa.* 55.

## V

**V** *Alvula quid, earumque usus.* 22. *Exponitur earum structura, & munus: exemplo follis.* *ibid.*

*Valvula cordis, earumque varia nomina.* 76. *Sigmoides, earumque numerus, & situs.* *ibid.* *Tricuspidis quid, & quot.* 77.

*Varix quid, ejusque definitio, & Diagnostis.* 241. *Causa.* *ibid.* *Prognosis.* 242. *Curatio.* *ibid.*

*Vasa quid proprie, & quotupli-*

*cis generis.* 21.

*Vasa, sive ductus lymphatici quid.* *ibid.*

*Vena quid.* 21. *Pulsu carent, & quare.* 79. *Earum structura, & usus,.* *ibid.* *Earum tunicae quatuor.* *ibid.* *Earum trunci praecipui.* 73. *Unde exoriantur.* *ibid.*

*Vena cava quid.* 74. *Pneumonica.* *ibid.*

*Vena lactea, sive ductus chyli-feri quid.* 21.

*Vesica urinariae situs in utroque sexu.* 19.

*Vesiculae seminales quid, earumque situs.* *ibid.*

*Vertex quid.* 10.

*Viscera quid, eorumque situs in genere.* 13.

*Vita corporis humani materialis quid.* 97, & 102. *Anime rationalis.* *ibid.* *Hominis.* *ibid.*

*Tripliciter in homine distinguitur.* 99.

## U

**U** *Una, sive focile majus quid.* 58.

*Ungues quid, & quae eorum partes.* 41. *Eorum substantia, & usus.* 42. *Quomodo nutriantur.* *ibid.*

Urc-



*Ureteres quid, eorumque situs.*

19.

*Urethra quid .ibid.*

*Uterus, ejusque partes adnexæ  
quid .ibid.*

Z

Z *Irbus. Uide Omentum.*

FINIS LIBRI PRIMI.



